

# 지출보고서관리시스템

공개자료 정정서비스 사용가이드





# 목 차

1

접속경로 및 회원가입

2

공개자료 제출내역 조회

3

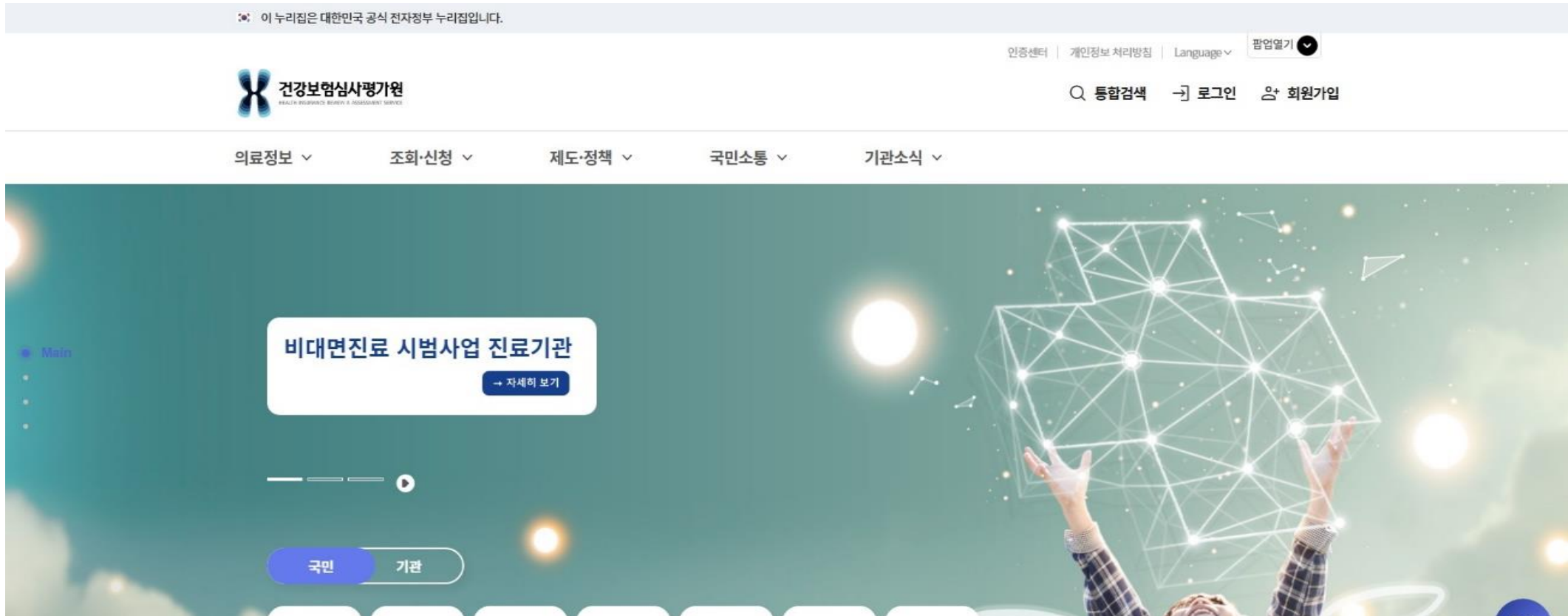
공개자료 추가 제출

4

기존 공개자료 정정(수정, 제외)

# 1. 접속경로 및 회원가입

## 1-1. 접속경로



건강보험심사평가원 국민포털에 접속 (<https://www.hira.or.kr>)

# 1. 접속경로 및 회원가입

## 1-1. 접속경로

### HIRA Service



#### 주요연계업무

1. 요양기관업무포털
2. 보건의료자원 통합신고포털
3. 병원평가통합포털
4. 보건의료 빅데이터개방시스템
5. 의약품관리종합정보센터
6. 지출보고서 관리시스템



스크롤을 아래로 이동한 후 주요연계업무에서 [6 지출보고서 관리시스템]을 선택 클릭

## 1. 접속경로 및 회원가입

## 1-2. 회원가입

지출보고서관리시스템 (KOPS)

건강보험심사평가원 의약품관리중앙정보센터

회원가입

HOME

로그인

지출보고서

실태조사

고객서비스

도움말

지출보고서관리시스템 이용안내

회원가입

공통인증서 로그인

영업형태별 업자가신고번호별 업체정보 작성

공개동의 및 최종제출

기재내역 점검결과 확인

지출보고서 작성

건전한 판매질서, 높아지는 국민 신뢰

의약품·의료기기 지출보고서관리시스템

정부

의약품, 의료기기 투명성을 강화↑

국민

의약품, 의료기기 신뢰도 증가↑

지출보고서 제출

KOPS

지출보고서관리시스템

공표, 유통

R+업체

+

지출보고서 제출 바로가기

요양기관조회 바로가기

지출보고서 실태조사

| 조사일정 | '24. 6. 3. ~ 7. 31.(2개월)

| 조사대상 | 의약품/의료기기 공급자 및 판촉영업자

| 조사내용 | '23년도 지출보고서 작성 및 일반현황

| 결과공표 | '24.12월 중 보건복지부 홈페이지

• 지출보고서 작성지침 다운로드

의약품 작성지침

의료기기 작성지침

공지사항

- 지출보고서 실태조사 세부시행계획 (2023-04-11)
- 지출보고서 실태조사 보도자료 (2023-03-27)

FAQ

- 핸드폰번호는 개인정보인데, 필수로 제출해야 하는 지 궁금합니다.
- 개발 기업의 회계연도에 따라 지출보고서 제출기간이 달라지나요?
- 실태조사 시 증빙자료도 제출하여야 하나요?
- 요양기관 기호를 알 수 없는 경우 어떻게 확인해야 하나요?

이용약관

개인정보처리방침

KOPS

지출보고서 관리시스템  
Health insurance  
payment system

강원도 원주시 혁신로 60(반곡동) 건강보험심사평가원 (우편번호 26465)  
Copyright© 2018 by health insurance review & assessment service.

협력지원센터

헬프데스크  
033)739-2761, 66.60

```

graph TD
    A[회원가입] --> B[의약품공급업체]
    A --> C[의료기기업체]
    A --> D[법인 판촉영업자(CSO)]
    A --> E[개인 판촉영업자(CSO)]
    
    B --> F["의약품의 품목허가를 받은 자,  
수입업자, 의약품 도매상"]
    F --> G[의약품 공급업체 가입하기]
    
    C --> H["제조, 수입업자, 판매, 임대업자"]
    H --> I[의료기기 회원 가입하기]
    
    D --> J["사업자등록번호를 보유한  
의약품·의료기기 판매(또는 임대)  
촉진 업무를 위탁 받은 자  
※ 개인 사업자가 포함"]
    J --> K[법인CSO 회원 가입하기  
(사업자등록번호 있는 경우)]
    
    E --> L["사업자등록번호가 없는  
의약품·의료기기 판매(또는 임대)  
촉진 업무를 위탁 받은 자"]
    L --> M[개인CSO 회원 가입하기  
(사업자등록번호 없는 경우)]
  
```

The flowchart details the following paths:

- Pharmaceutical Supplier Membership:** Requires being a holder of product approval, importer, or wholesaler.
- Medical Device Manufacturer Membership:** Includes manufacturers, importers, sellers, and lessors.
- Corporate Promotional Sales CSO Membership:** Requires a business registration number and involvement in promotional activities for pharmaceuticals/medical devices, including individual businesses.
- Individual Promotional Sales CSO Membership:** For those without a business registration number who are involved in promotional activities.

- ① 상단 **[회원가입]**을 클릭
- ② 업무유형에 따라 회원그룹을 선택 클릭

# 1. 접속경로 및 회원가입

## 1-2. 회원가입(의약품공급업체)

공급내역보고 의약품정보검색 제품정보 정보제공 의약품수급정보 고객센터 마이페이지 의약품관리종합정보센터

KPIS 팝업존 (1/1) 공지사항

**회원가입 사업자등록번호 확인**

사업자등록번호로 회원 가입여부를 조회합니다.

사업자등록번호  -  -

※ 본 사이트는 법안  
공급내역 파일업로드  
접수내역  
코드매핑조회  
수급불안정 의약품

API 표준코드마스터다운로드 ESB설치파일및 사용신청서 XP용 프로그램 이용약관 개인정보처리방침

의약품관리종합정보센터 강원도 원주시 혁신로 60(반곡동) 건강보험심사평가원 (우편번호 26465) 원경지원센터 기술지원센터

사업자등록번호를 입력 후 [확인] 버튼 클릭

# 1. 접속경로 및 회원가입

## 1-2. 회원가입(의약품공급업체)

The screenshot shows the KPIS (Korea Pharmaceutical Information Service) website. A modal window titled "회원가입 약관동의" (Membership Agreement Confirmation) is displayed. The window contains the following text:

□ 회원가입을 위해 다음 약관을 확인하시고 "동의" 해주시기 바랍니다.

**\* 회원 약관 확인**

(필수) 사이트 이용 약관

의약품일련번호 시스템 회원 약관

제1장 총 칙

제1조 (목적) 본 약관은 건강보험심사평가원(이하 "심사평가원" 이라 합니다)이 제공하는 인터넷 관련 서비스(이하 "서비스"라 함)를 이용함에 있어 그 이용조건 및 절차와 심사평가원과 이용자의 권리, 의무 및 책임 등 필요한 사항을 규정함을 목적으로 합니다.

제2조 (약관의 효력과 변경)

① 본 약관은 서비스를 이용하고자 하는 모든 이용자에 대하여 그 효력을 발생합니다.

At the bottom of the agreement window, there are two radio buttons: "동의함" (I agree) and "동의하지 않음" (I do not agree). A red dashed box and a red arrow with the number "2" highlight the "동의하지 않음" option.

**\* 개인정보 수집 이용 동의**

- 선택 : KGSP 지령번호, 영업종별, 허가장, Tag 구분 (입무담당자 상세정보)

- 필수 : 담당자명, 부서명, 직급, 연락처, 휴대폰, 이메일

- 선택 : 없음

\* 상용SW업체 (부가정보등록)

- 필수 : 대표 이메일, 담당자명, 담당자전화번호, 담당자1이메일, 담당자2명, 담당자2전화번호, 담당자2이메일, 소프트웨어명, 서비스유형, 운영체제명, DB명, 프로그래밍언어명, 관리업체 수

- 선택 : 없음 (기본정보등록)

회원약관 내용을 확인 후 동의여부를 선택



# 1. 접속경로 및 회원가입

## 1-2. 회원가입(의약품공급업체)

회원가입 정보입력

☐ 의약품관리종합정보센터에 회원으로 가입합니다.

**기본정보등록**

회원구분	<input type="radio"/> 한국제약협회 <input type="radio"/> 한국제약수출입협회 <input checked="" type="radio"/> 의약품 공급업체 <input type="radio"/> SW업체
업체명	<input type="text"/> * 사업자등록증 상의 사업자명
아이디	<input type="text"/> 중복확인 * 6~12자의 영문 소문자와 숫자를 입력해주세요
비밀번호	<input type="text"/> * 9자리 이상의 영문 소문자, 특수문자, 숫자를 혼합하여 입력해주세요. (허용특수문자: !@#\$%^&*())
비밀번호 확인	<input type="text"/> 비밀번호 확인을 위해 다시 입력해 주세요.
비밀번호 확인질문	선택하세요. <input type="text"/>
비밀번호 확인대답	<input type="text"/> * 비밀번호 분실을 대비해서 본인만이 알 수 있는 답을 입력합니다. * 분실시 의약품센터에서는 어떠한 책임도 지지 않음을 알려드립니다. 인수인계 필수.
대표자 성명	<input type="text"/>
사업자등록번호	607-86-12034
문자사업자등록번호	<input type="text"/> - <input type="text"/> - <input type="text"/> <input type="checkbox"/> (사업자번호와 동일)
대표 전화번호	선택 <input type="text"/> - <input type="text"/> - <input type="text"/>
대표 휴대전화번호	선택 <input type="text"/> - <input type="text"/> - <input type="text"/>
대표 팩스번호	선택 <input type="text"/> - <input type="text"/> - <input type="text"/>
주소	<input type="text"/> <input type="text"/>

가입

회원가입 각 항목을 입력 후 가입완료



# 1. 접속경로 및 회원가입

## 1-2. 회원가입(의료기기업체)

HIRA 포털 로그인
로그인 / 회원가입 / 아이디 찾기 / 비밀번호 찾기

보장기관  
의료급여등 심사평가원과 업무 처리를 담당하는 시, 군, 구 등 보장기관

가입하기

청구 S/W 개발업체 회원  
청구심사용 S/W 개발업체

가입하기

보험회사 · 공제조합  
자동차보험 진료수가 심사결과에 대한 이의제기 신청 등을 희망하는 보험회사 및 공제조합

가입하기

제약회사회원  
심사평가원에 의해 평가 신청 자료를 제출할 제약회사

가입하기

**의료기기업체회원**  
심사평가원에 의료기기공급목록 자료를 제출할 의료기기업체

가입하기

품질검사기관회원  
진단용방사선발생장치와 특수 의료장비의 안전관리 및 영상 검사용품질을 검사하는 기관

가입하기

보건약단체회원  
대한병원협회, 대한의사협회, 대한치과의사협회, 대한한의사협회, 대한약사회, 대한간호협회

가입하기

전문가심사위원  
분석심사를 위한 전문가심사위원회(PRC)위원 (온라인회의)

가입하기

건강보험심사평가원 국민포털 회원가입화면에서 **[의료기기업체회원]**을 클릭

# 1. 접속경로 및 회원가입

## 1-2. 회원가입(의료기기업체)

HIRA 포털 로그인
로그인 / 회원가입 / 아이디 찾기 / 비밀번호 찾기

### 회원가입

고객님께서 해당되는 회원종류를 선택하시면 보다 편리하게 가입절차를 진행하실 수 있습니다.

Step1  
약관동의
Step2  
개인/법인확인
Step3  
회원정보입력
Step4  
가입완료

#### 약관동의

이용약관 및 개인정보수집 및 이용 안내를 확인해 주세요.

☒ 전체동의

##### 회원약관 (필수)

건강보험심사평가원 홈페이지 회원 이용약관

제1장 총칙

제1조 (목적)

본 약관은 건강보험심사평가원(이하 "심사평가원")이 제공하는 인터넷 관련 서비스(이하 "서비스")를 이용함에 있어 그 이용조건 및 절차와 심사평가원과 이용자의 권리·의무·책임 등 필요한 사항을 규정함을 목적으로 합니다.

제2조 (약관의 효력과 변경)

본 약관은 서비스 이용 시 반드시 동의하여야 하며, 약관의 효력을 발생합니다.

필수
위와 같이 이용약관에 동의하십니까?
☒ 동의함
☒ 동의하지않음

회원약관 내용을 확인 후 동의여부를 선택

# 1. 접속경로 및 회원가입

## 1-2. 회원가입(의료기기업체)

HIRA 포털 로그인
로그인 / 회원가입 / 아이디 찾기 / 비밀번호 찾기

1

Step1  
약관동의

Step2  
개인/법인확인

Step3  
회원정보입력

Step4  
가입완료

의료기기업체 확인

건강보험심사평가원에 제약회사로 이미 등록되어 있는지 확인합니다.

\*표시는 필수 입력사항입니다.

사업자등록번호 \*

3자리

-

2자리

-

5자리

대표자명 \*

취소

다음

가입여부 확인을 위해 사업자등록번호, 대표자명을 입력 후 [다음] 버튼을 클릭

# 1. 접속경로 및 회원가입

## 1-2. 회원가입(법인CSO)

지출보고서관리시스템 (KOPS)  
건강보험심사평가원 의약품관리종합정보센터

지출보고서 실태조사 고객센터



**지출보고서관리시스템 이용안내**

회원가입 > 공동인증서 로그인 > 영업형태별 업허가신고번호별 업체정보 작성

공개동의 및 최종제출 < 기재내역 점검결과 확인 < 지출보고서 작성

**건전한 판매질서, 높아지는 국민 신뢰**

의약품·의료기기 지출보고서관리시스템

정부 (의약품, 의료기기 투명성을 강화)

기업 (의약품, 의료기기 신뢰도 증가)

국민 (의약품, 의료기기 신뢰도 증가)

지출보고서 제출 바로가기 | 요양기관조회 바로가기

**지출보고서 실태조사**

조사일정 : '24. 6. 3. ~ 7. 31. (2개월)

조사대상 : 의약품/의료기기 공급자 및 판촉영업자

조사내용 : '23년도 지출보고서 작성 및 일반현황

결과공표 : '24.12월 중 보건복지부 홈페이지

지출보고서 작성지침 다운로드

의약품 작성지침 | 의료기기 작성지침

**공지사항**

- 지출보고서 실태조사 세부시행계획 (2023-04-11)
- 지출보고서 실태조사 보도자료 (2023-03-27)

**FAQ**

- 핸드폰번호는 개인정보인데, 필수로 제출해야 하는지 궁금합니다.
- 개별 기업의 회계연도에 따라 지출보고서 제출기간이 달라지나요?
- 실태조사 시 증빙자료도 제출하여야 하나요?
- 요양기관 기호를 알 수 없는 경우 어떻게 확인해야 하나요?

**의약품공급업체**

의약품의 품목허가를 받은 자, 수입업자, 의약품 도매상

**의약품 공급업체 가입하기**

**의료기기업체**

제조, 수입업자, 판매, 임대업자

**의료기기 회원 가입하기**

**법인 판촉영업자(CSO)**

사업자등록번호를 보유한 의약품·의료기기 판매(또는 임대) 촉진 업무를 위탁 받은 자  
\* 개인 사업자는 포함

**법인CSO 회원 가입하기 (사업자등록번호 있는 경우)**

**개인 판촉영업자(CSO)**

사업자등록번호가 없는 의약품·의료기기 판매(또는 임대) 촉진 업무를 위탁 받은 자

**개인CSO 회원 가입하기 (사업자등록번호 없는 경우)**

이용약관 개인정보처리방침

KOPS 지출보고서 관리시스템 강원도 원주시 혁신로 60(반곡동) 건강보험심사평가원 (우편번호 26465)  
Copyright © 2018 by health insurance review & assessment service.

원격지원센터 헬프데스크 033)739-2761, 65.60

- ① 상단 **[회원가입]**을 클릭
- ② 업무유형에 따라 회원그룹을 선택 클릭

# 1. 접속경로 및 회원가입

## 1-2. 회원가입(법인CSO)

The screenshot displays the KPIS (Korea Pharmaceutical Information Service) website interface. A modal window titled '회원가입 사업자등록번호 확인' (Sign Up Business Registration Number Confirmation) is open. The modal contains the text '사업자번호로 회원 가입여부를 조회합니다.' (Check membership status by business registration number). Below this, there is a form field for '사업자등록번호' (Business Registration Number) with a red dashed box around it and a red arrow labeled '1' pointing to it. To the right of the input field are '확인' (Confirm) and '취소' (Cancel) buttons. The background shows the main website navigation bar with links like '공급내역보고', '의약품정보검색', '제품정보', '정보제공', '의약품수급정보', '고객센터', '마이페이지', and '의약품관리종합정보센터'. The bottom of the page has a footer with various links and contact information.

가입여부 확인을 위해 사업자등록번호를 입력 후 [확인] 버튼을 클릭

# 1. 접속경로 및 회원가입

## 1-2. 회원가입(법인CSO)

지출보고서관리시스템 (KOPS)  
건강보험심사평가원 의약품관리종합정보센터

회원가입 | HOME | 로그인

지출보고서 실태조사 고객센터

도움말

회원가입 약관동의

☐ 회원가입을 위해 다음 약관을 확인하시고 "동의" 하여주시기 바랍니다.

\* 회원 약관 확인(필수)

[건강보험심사평가원 홈페이지 회원 이용약관]

제1장 총 칙

제1조 (목적)  
본 약관은 건강보험심사평가원(이하 "심사평가원" 이라 합니다)이 제공하는 인터넷 관련 서비스(이하 "서비스"라 합니다)를 이용함에 있어 그 이용조건 및 절차와 심사평가원과 이용자의 권리, 의무 및 책임 등 필요한 사항을 규정함을 목적으로 합니다.

제2조 (약관의 효력과 변경)  
본 약관은 심사평가원을 서비스로 이용하고자 하는 모든 이용자에게 대하여 그 효력을 발생합니다.

제3조 (약관의 내용)  
본 약관의 내용은 서비스의 일부 화면 또는 기타 방법 등에 의하여 이를 공지하거나 그 내용을 회원에게 통지함으로써 효력이 발생합니다.

(필수) 위와 같이 이용 약관에 동의하십니까? ☐ 동의함 ☒ 동의하지 않음

\* 개인정보 수집 이용 동의(필수)

항목	수집목적	보유이용기간
업체명, 아이디, 비밀번호, 사업자등록번호	가입자 기관 정보 확인	회원 탈퇴시까지

(필수) 개인정보보호법 제15조에 따라 개인정보 처리에 동의하십니까? ☐ 동의함 ☒ 동의하지 않음

확인 취소

이용약관 개인정보처리방침

KOPS 지출보고서 관리시스템 | 강원도 원주시 혁신로 60(반곡동) 건강보험심사평가원 (우편번호 26465)  
Copyright © 2019 by health insurance review & assessment service

원격지원센터 | 헬프데스크  
030-7739-2761, 66-60

회원약관 내용을 확인 후 동의여부를 선택하고 [확인] 버튼을 클릭

# 1. 접속경로 및 회원가입

## 1-2. 회원가입(법인CSO)

지출보고서관리시스템 (KOPS)  
건강보험심사평가원 의약품관리종합정보센터

회원가입 | HOME | 로그인

지출보고서 고객센터

**1**

**법인CSO 회원가입 정보입력**

☐ 지출보고서 관리시스템(KOPS) 법인CSO 회원 신청 (\*는 필수입력정보)

\* 회원구분: 법인CSO

\* 업체명:  \* 사업자등록증 상의 사업자명

\* 아이디:  중복확인 \* 6~12자의 영문 소문자와 숫자를 입력해주세요.

\* 비밀번호:  \* 9자리 이상의 영문 소문자, 특수문자, 숫자를 혼합하여 입력해주세요. (허용특수문자: !@#\$%^&\*() )

\* 비밀번호 확인:  비밀번호 확인을 위해 다시 입력해 주세요.

\* 비밀번호 확인질문:  선택하세요.

\* 비밀번호 확인대답:  \* 비밀번호 분실을 대비해서 본인만이 알 수 있는 답을 입력합니다.

대표자 성명:

\* 사업자등록번호: 6078612034

대표 전화번호:  -  -

대표 휴대전화번호:  -  -

주소:

대표 이메일:  @  선택하세요

이용약관 개인정보처리방침

KOPS 지출보고서 관리시스템 강원도 원주시 혁신로 60(반곡동) 건강보험심사평가원 (우편번호 26465)  
Copyright © 2019 by health insurance review & assessment service

원격지원센터 030) 739-2761, 66, 60

회원가입 각 항목을 입력 후 [확인] 버튼을 클릭



```

graph TD
    A[회원가입] --> B[의약품공급업체  
의약품의 품목허가를 받은 자,  
수입업자, 의약품 도매상]
    A --> C[의료기기업체  
제조, 수입업자, 판매, 임대업자]
    A --> D[법인 판촉영업자(CSO)  
사업자등록번호를 보유한  
의약품·의료기기 판매(또는 임대)  
추진 업무를 위탁 받은 자  
※ 개인 사업자 포함]
    A --> E[개인 판촉영업자(CSO)  
사업자등록번호가 없는  
의약품·의료기기 판매(또는 임대)  
추진 업무를 위탁 받은 자]
    B --> F[의약품 공급업체 가입하기]
    C --> G[의료기기 회원 가입하기]
    D --> H[법인CSO 회원 가입하기  
(사업자등록번호 있는 경우)]
    E --> I[개인CSO 회원 가입하기  
(사업자등록번호 없는 경우)]
    
```

The diagram illustrates the membership process for the Korea Pharmaceutical Industry Association. It starts with a central '회원가입' (Membership) node, which branches into four categories of potential members:

- Pharmaceutical Wholesaler (의약품공급업체)**: Includes those with product registration, importers, and wholesalers.
- Medical Device Manufacturer (의료기기업체)**: Includes manufacturers, importers, sellers, and lessors.
- Corporate Promotional Sales Representative (법인 판촉영업자(CSO))**: Requires a business registration number and involves commissioning promotional work for pharmaceuticals or medical devices. Note: This category includes individual businesses.
- Individual Promotional Sales Representative (개인 판촉영업자(CSO))**: Does not require a business registration number but involves commissioning promotional work.

Each category leads to a specific joining procedure:

- Pharmaceutical Wholesaler → **의약품 공급업체 가입하기**
- Medical Device Manufacturer → **의료기기 회원 가입하기**
- Corporate Promotional Sales Representative → **법인CSO 회원 가입하기 (사업자등록번호 있는 경우)**
- Individual Promotional Sales Representative → **개인CSO 회원 가입하기 (사업자등록번호 없는 경우)**

# 1. 접속경로 및 회원가입

## 1-2. 회원가입(개인CSO)

HIRA 포털 로그인

로그인 / 회원가입 / 아이디 찾기 / 비밀번호 찾기

### 본인인증

건강보험심사평가원은 건강정보 서비스를 원활하게 사용하기 위해 본인인증 절차를 가지도록 하고 있습니다.  
간편인증, 모바일 인증, 공동인증서 인증로 본인확인을 진행해 주십시오.

주민등록번호를 입력 후 인증하기 버튼을 눌러주세요

주민등록번호 \* 주민번호 앞자리 - 주민번호 뒷자리

원하는 인증 방법을 선택하여 진행하세요

#### 간편 인증

인증하기

#### 휴대폰 인증

인증하기

#### 공동인증서 인증

인증하기

• Internet Explorer 브라우저 사용자자의 경우 NICE평가정보에 대한 신뢰할 수 있는 사이트 설정이 필요합니다. 설정방법: [도구]>[인터넷 옵션]>[보안]>[신뢰할 수 있는 사이트]>[사이트]버튼 클릭 > <https://nice.checkplus.co.kr> 입력 후 추가버튼 클릭

취소

COPYRIGHT © 2021 by HEALTH INSURANCE REVIEW & ASSESSMENT SERVICE.

가입여부 확인을 위해 본인인증 방법 중 1가지를 선택하여 본인인증 진행

# 1. 접속경로 및 회원가입

## 1-2. 회원가입(개인CSO)

개발정보고서 실태조사 고객센터

도움말

회원가입

지출정보고서 관리시스템 (KOPS) 개인CSO 회원 신청 (\*는 필수입력정보)

\* 회원구분

\* 성명

\* 아이디

\* 비밀번호

\* 비밀번호 확인

전화번호

대표 휴대전화번호

주소

이메일

중복확인

\* 사업자등록증 상의 사업자명

\* 6~12자의 영문 소문자와 숫자를 입력해주세요

\* 9자리 이상의 영문 소문자, 특수문자, 숫자를 혼합하여 입력해주세요. (허용특수문자: !@#\$%^&\*())

비밀번호 확인을 위해 다시 입력해 주세요.

검색

확인 취소

이용약관 개인정보처리방침

회원가입 각 항목을 입력 후 [확인] 버튼을 클릭

# 1. 접속경로 및 회원가입

## 1-3. 공동인증서 등록

HIRA 포털 로그인

로그인 / 회원가입 / 아이디 찾기 / 비밀번호 찾기

로그인

건강보험심사평가원에 오신 것을 환영합니다.

로그인 하시면 보다 편리하게 서비스 이용이 가능합니다.

1


아이디 로그인

아이디
 비밀번호

일반 로그인

아이디 찾기 | 비밀번호 찾기 | 회원가입

공동인증서 로그인



공동인증서 로그인은 해당 인증서를 심평원에 등록 후 이용하실 수 있습니다.

☒ 가상키보드 사용

로그인

인증서 등록 | 인증서 관리 | 이용안내

이전페이지로 이동

보안 프로그램 설치안내

원격지원

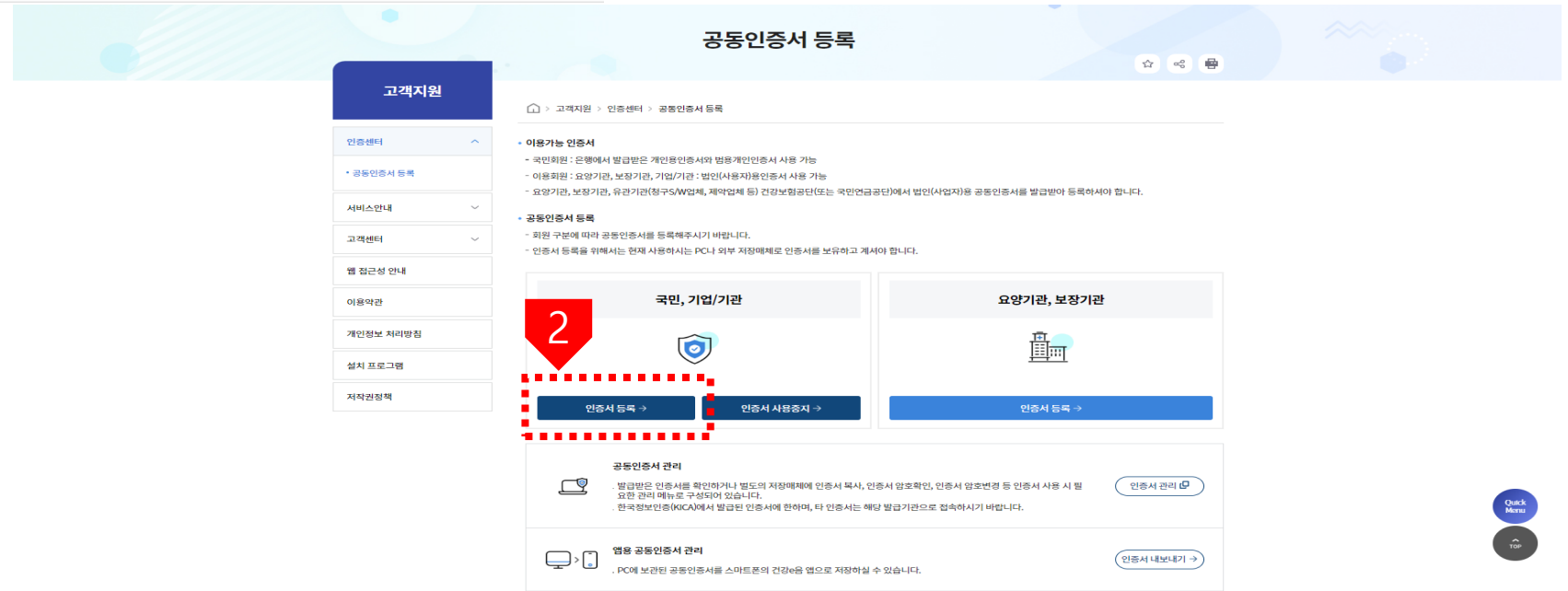
COPYRIGHT © 2021 by HEALTH INSURANCE REVIEW & ASSESSMENT SERVICE.

지출보고서관리시스템 상단의 [로그인] 버튼을 클릭하여 심사평가원 로그인 화면으로 이동  
로그인 화면에서 아이디와 비밀번호를 입력 후 **[일반로그인]** 버튼 클릭

# 1. 접속경로 및 회원가입

## 1-3. 공동인증서 등록

이 누리집은 대한민국 공식 전자정부 누리집입니다.



- ① 아이디 로그인 후 심사평가원 국민포털 홈페이지 상단의 [인증센터] 클릭
- ② 국민, 기업/기관에서 **[인증서등록]** 버튼 클릭

# 1. 접속경로 및 회원가입

## 1-3. 공동인증서 등록

고객지원

인증센터

• 공동인증서 등록

서비스안내

고객센터

앱 접근성 안내


이용약관

개인정보처리방침

설치 프로그램

저작권정책

홈 > 고객지원 > 인증센터 > 공동인증서 등록

 **공동인증서 등록**

공동인증서를 등록·사용하시면 안전하고 편리한 건강보험심사평가원의 서비스를 이용하실 수 있습니다.

**• 공동인증서 등록**

- 안전한 포털 서비스 이용을 위해 사용자 인증 및 전자서명에 사용하는 개인 및 법인(사업자)용 공동인증서를 등록합니다.
- 건강보험심사평가원에서는 한국정보인증에서 발급한 공동인증서를 포털 서비스의 기본 인증서로 이용하고 있습니다. (요양기관 등은 무료로 발급하고 있습니다.)
- 아래의 [공동인증서 등록] 버튼을 눌러 공동인증서를 등록하시기 바랍니다.
- 공동인증서 발급 중 90일 초과되었다는 오류메세지는 기관에서 공동인증서 신청 후, 발급을 받지 않아 발생하는 오류입니다.
- 공동인증서 발급을 위해서는 신청기관의 기관기호, 사업자등록번호, 연락처를 이메일(webmaster@hira.or.kr)로 보내주시기 바랍니다.
- 공동인증서 등록을 위해서 사업자등록번호가 필요한데, 기관의 사업자등록번호를 입력하시기 바랍니다. 건강보험 심사평가원에서는 주민등록번호를 저장하고 있지 않습니다.

사업자등록번호  -  -

☒ 가상키보드 사용

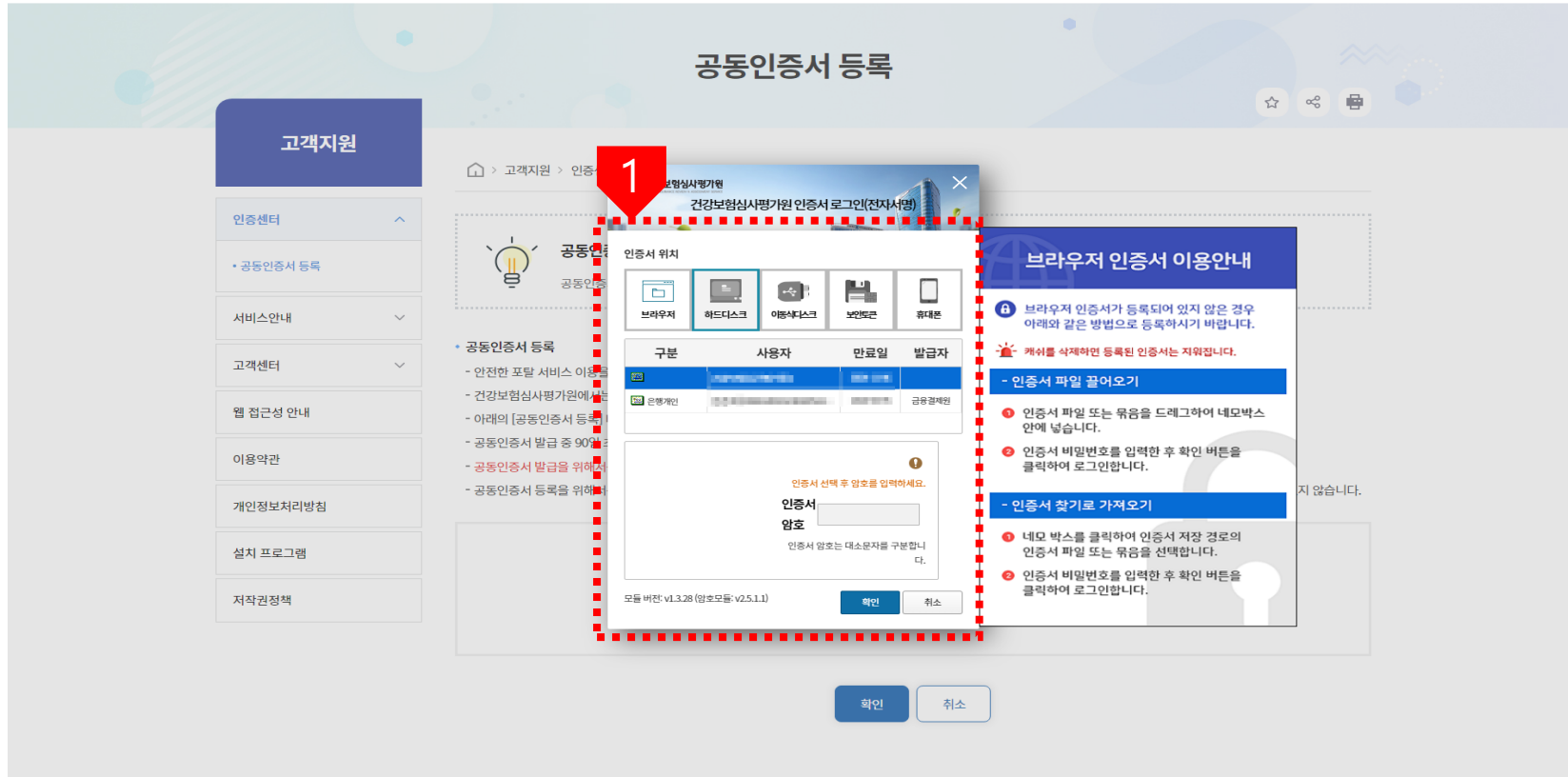
확인
취소

사업자등록번호를 입력 후 [확인] 버튼 클릭

※ 개인CSO는 주민등록번호를 입력(은행에서 발급받은 공동인증서 사용 가능)

# 1. 접속경로 및 회원가입

## 1-3. 공동인증서 등록



공동인증서 비밀번호를 입력 후 [확인] 버튼을 클릭



# 1. 접속경로 및 회원가입

## 1-4. 공동인증서 로그인



[로그인](#) / [회원가입](#) / [아이디 찾기](#) / [비밀번호 찾기](#)


건강보험심사평가원인증서로그인(전자서명)

2

**인증서 위치**











인증서 및 개인키 파일 혹은 .p12, .pfx 파일을 끌어다 놓으십시오.  
또는 이곳을 클릭하여 인증서 및 개인키 파일 혹은 .p12, .pfx 인증서를  
선택하십시오.

! 인증서 선택 후 암호를 입력하세요

인증서 암호

인증서 암호는 대소문자를 구분합니다.

모든 버전: v1.3.28 (암호모듈: v2.5.1.1)

확인
취소

**브라우저 인증서 이용안내**

브라우저 인증서가 등록되어 있지 않은 경우  
아래와 같은 방법으로 등록하시기 바랍니다.

! 캐시를 삭제하면 등록된 인증서는 지워집니다.

**- 인증서 파일 끌어오기**

- 1 인증서 파일 또는 묶음을 드래그하여 네모박스  
안에 넣습니다.
- 2 인증서 비밀번호를 입력한 후 확인 버튼을  
클릭하여 로그인합니다.

**- 인증서 찾기로 가져오기**

- 1 네모 박스를 클릭하여 인증서 저장 경로의  
인증서 파일 또는 묶음을 선택합니다.
- 2 인증서 비밀번호를 입력한 후 확인 버튼을  
클릭하여 로그인합니다.

1

**공동인증서 로그인**

공동인증서 로그인해당 인증서를 심사원에 등록  
후 이용하실 수 있습니다.

**로그인**

[인증서 등록](#) | [인증서 관리](#) | [이용안내](#)

- ① 로그인 화면에서 공동인증서의 [로그인] 버튼을 클릭
- ② 공동인증서 화면에서 공동인증서 비밀번호를 입력 후 [확인] 버튼을 클릭

## 2. 공개자료 제출내역 조회

### 2-1. 공개자료 정정 화면

1

지출보고서 제출-정정

+ 공개자료 정정

+ 실태조사 제출

+ 요양기관정보조회

공개자료 정정

지출보고서 제출-정정 > 공개자료 정정

가이드

지출보고서 공개 관련 업체정보를 관리할 수 있는 서비스입니다.  
지출보고서를 신규로 제출해야하는 경우, 업체정보를 먼저 등록한 후에 제출이 가능합니다.  
업체정보 등록은 업\*의 허가 및 신고사항을 기준으로 각각 등록해야 합니다. \* 의약품(제조업, 수입업, 판매(일대)업, 판매영업자), 의료기기(제조업, 수입업, 판매(일대)업, 판매영업자)

업체 일반정보

일반정보 추가

	자료번호	작성일자	영업형태	업체명	업허가신고번호	작성상태	비고
<input type="checkbox"/>	S027039	2024-07-31	수입	제약회사	제12345789호	공개 서식 작성중	지출보고서 정정
<input type="checkbox"/>	S000629	2024-11-22	제조	혁신제약	제3242343호	공개 업체정보 작성완료	지출보고서 정정

일반정보 입력

업체정보

공급유형

☒ 의약품
 ☐ 의료기기

영업형태

수입

업허가신고번호

제12345789호

사업자등록번호

업체명

제약회사

대표자명

대표자

직원규모

11인 이상

대표번호

없음 - -

기관개설연월

2023년 이전

회계연월

2023년 1

주소

검색

담당부서 : 유통질서관리부

전화번호1 : 033-739-2840, 2841

전화번호2 :

팩스 : 033-811-7623

▶ 실태조사에서 제출한 업체 및 지출보고서 정보를 확인할 수 있는 '공개자료 정정' 화면진입

## 2. 공개자료 제출내역 조회

### 2-2. 공개업체 정보 조회

업체 일반정보

일반정보 추가

	자료번호	작성일자	영업형태	업체명	업허가신고번호	작성상태	비고
<input type="checkbox"/>	S027039	2024-07-31	수입	제약	제 12345789호	공개 서식 작성중	지출보고서 정정
<input type="checkbox"/>	S000629	2024-11-22	제조	혁신제약	제 3242343호	공개 업체정보 작성완료	지출보고서 정정

▶ 공개업체 정보확인 시 조회 대상 업체를 '업체 일반정보'란 에서 클릭하여 선택

## 2. 공개자료 제출내역 조회

### 2-2. 공개업체 정보 조회

일반정보 입력

업체정보							
공급유형	<input checked="" type="radio"/> 의약품 <input type="radio"/> 의료기기						
영업형태	수입 ▼						
업허가신고번호	제12345789호	사업자등록번호					
업체명	제약	대표자명	대표자				
직원규모	11인 이상 ▼	대표번호	없음 ▼ - -				
기관개설연월	2023년 이전 ▼	회계연월	2023년 1				
주소	검색 강원특별자치도 원주시 제12345						
증빙서류 (업허가신고증)	<div> <input type="checkbox"/> <table> <thead> <tr> <th>파일명</th> <th>파일용량</th> </tr> </thead> <tbody> <tr> <td colspan="2"></td> </tr> </tbody> </table> </div> <p>* 파일업로드는 pdf, jpg, jpeg, png 파일만 가능합니다.</p>			파일명	파일용량		
파일명	파일용량						
지출보고서 운영정보							
담당자명	제12345	담당자번호	010 - 0000 - 0000				
담당자 이메일	제12345@novonordisk.com	직접입력 ▼	담당자 팩스번호 없음 ▼ - -				

▶ 하단부로 스크롤 하면 '일반정보 입력'란 에서 선택한 공개업체의 상세정보를 확인가능

## 2. 공개자료 제출내역 조회

### 2-3. 공개업체 정보 수정

공급유형	<input checked="" type="radio"/> 의약품 <input type="radio"/> 의료기기						
영업형태	수입 ▼						
업허가신고번호	제 12345789호	사업자등록번호					
업체명	제약회사	대표자명	대표자				
직원규모	11인 이상 ▼	대표번호	없음 ▼ - -				
기관개설연월	2023년 이전 ▼	회계연월	2023년 1				
주소	검색 강원특별자치도 원주시 12345						
증빙서류 (업허가신고증)	추가 삭제 다운로드 <table border="1"> <thead> <tr> <th>파일명</th> <th>파일용량</th> </tr> </thead> <tbody> <tr> <td colspan="2" style="height: 100px;"></td> </tr> </tbody> </table> * 파일업로드는 pdf, jpg, jpeg, png 파일만 가능합니다.			파일명	파일용량		
파일명	파일용량						
지출보고서 운영정보							
담당자명	담당자번호	010 - 0000 - 0000					
담당자 이메일	직접입력	담당자 팩스번호					
	@ novonordisk.com	없음 - -					
저장							

- ① 공개업체 정보를 수정시 '일반정보 입력'란 에서 활성화된 영역의 업체정보를 직접 입력하여 수정 ('업허가신고번호' 정보 수정 시 증빙서류 재업로드)
- ② 수정을 완료시 우측 하단부에 '저장' 버튼을 클릭하여 수정된 업체정보 저장

## 2. 공개자료 제출내역 조회

### 2-4. 공개자료 제출내역 조회

업체 일반정보

일반정보 추가

	자료번호	작성일자	영업형태	업체명	업허가신고번호	작성상태	비고
<input type="checkbox"/>	S027039	2024-07-31	수입	제약	제 12345789호	공개 서식 작성중	지출보고서 정정
<input type="checkbox"/>	S000629	2024-11-22	제조	혁신제약	제 3242343호	공개 업체정보 작성완료	지출보고서 정정

▶ 지출보고서 제출내역을 확인시 '업체 일반정보' 란에서 조회할 업체의 '지출보고서 정정' 버튼클릭

## 2. 공개자료 제출내역 조회

### 2-4. 공개자료 제출내역 조회

지출보고서 제출-정정

+ 공개자료 정정

+ 실태조사 제출

+ 요양기관정보조회

공개자료 정정

지출보고서 제출-정정 > 공개자료 정정 - 지출보고서 공개자료정정

1. 건본품제공

2. 학술대회 지원

3. 임상시험 지원

4. 제품설명회

5. 시판 후 조사

6. 대금결제 비용할인

최종반영

기관명칭

Q 조회

검색도구

없는 요양기관기호 기재 0건

정정완료(+삭제)

정정중(+삭제)

Q 필터초기화

엑셀일괄입력

공개자료추가

공개자료제외

총 555 건

품번호	번호	요양기관 정보		의약품 정보				제공일자	점검결과	정정사유	정정일자
		기관명칭	요양기관 기호	명칭	표준코드 (제품코드)	포장 내 총수량 (규격)	제공수량				
555	555	의원	00000000	TEST정 1mg/ml	00000000000000	5	1	5	2023-11-21		
554	554	의원	00000000	TEST정 1mg/ml	00000000000000	1	1	1	2023-11-16		
553	553	의원	00000000	TEST정 1mg/ml	00000000000000	3	1	3	2023-11-16		
552	552	의원	00000000	TEST정 1mg/ml	00000000000000	5	1	5	2023-11-16		
551	551	의원	00000000	TEST정 1mg/ml	00000000000000	5	1	5	2023-11-16		
550	550	의원	00000000	TEST정 1mg/ml	00000000000000	1	1	1	2023-11-06		
549	549	의원	00000000	TEST정 1mg/ml	00000000000000	1	1	1	2023-11-06		
548	548	의원	00000000	TEST정 1mg/ml	00000000000000	1	1	1	2023-11-06		
547	547	의원	00000000	TEST정 1mg/ml	00000000000000	3	1	3	2023-11-02		
546	546	의원	00000000	TEST정 1mg/ml	00000000000000	1	1	1	2023-11-02		
545	545	의원	00000000	TEST정 1mg/ml	00000000000000	1	1	1	2023-10-30		
544	544	의원	00000000	TEST정 1mg/ml	00000000000000	1	1	1	2023-10-30		
543	543	의원	00000000	TEST정 1mg/ml	00000000000000	2	3	6	2023-10-25		
542	542	의원	00000000	TEST정 1mg/ml	00000000000000	1	2	2	2023-10-25		
541	541	의원	00000000	TEST정 1mg/ml	00000000000000	1	1	1	2023-10-25		
540	540	의원	00000000	TEST정 1mg/ml	00000000000000	1	1	1	2023-10-23		
539	539	의원	00000000	TEST정 1mg/ml	00000000000000	3	1	3	2023-10-23		

<< <

1 of 2

> >>

500개씩 보기

목록으로

건본품제공 서식 저장

▶ 공개될 지출보고서 상세내역을 확인할 수 있는 '지출보고서 공개자료 정정' 화면진입



## 2. 공개자료 제출내역 조회

### 2-4. 공개자료 제출내역 조회

1.건본품제공

2.학술대회 지원

3.임상시험 지원

4. 제품설명회

5.시판 후 조사

6.대금결제 비용할인

최종반영

기관명칭

Q 조회

검색도구

없음

있는

정정완료(+삭제)

정정 중(+삭제)

필터초기화

엑셀일괄입력

공개자료추가

공개자료제외

총 558 건

출번호	번호	요양기관 정보		의약품 정보				제공일자	점검결과	정정사유	정정일자
		기관명칭	요양기관 기호	명칭	표준코드 (제품코드)	포장 내 총수량 (규격)	제공수량				
1,571	1,582	히토히토나왕	41840176	토당이당근약	00000000000000	2	1	2	2023-10-03	오기재누락 등	보기
1,570	1,000	토당토당의원	41840176	약은맛없정 1mg/ml	00000000000000	1	2	2	2023-10-01	의료인 등 요청	보기
1,569	556	의원	31864895	TEST12정 1mg/ml	00000000000000	2	1	2	2023-11-22	의료인 등 요청	보기
555	555	의원	00000000	TEST정 1mg/ml	00000000000000	5	1	5	2023-11-21		
554	554	의원	00000000	TEST정 1mg/ml	00000000000000	1	1	1	2023-11-16		
553	553	의원	00000000	TEST정 1mg/ml	00000000000000	3	1	3	2023-11-16		
552	552	의원	00000000	TEST정 1mg/ml	00000000000000	5	1	5	2023-11-16		
551	551	의원	00000000	TEST정 1mg/ml	00000000000000	5	1	5	2023-11-16		
550	550	의원	00000000	TEST정 1mg/ml	00000000000000	1	1	1	2023-11-06		
549	549	의원	00000000	TEST정 1mg/ml	00000000000000	1	1	1	2023-11-06		
548	548	의원	00000000	TEST정 1mg/ml	00000000000000	1	1	1	2023-11-06		
547	547	의원	00000000	TEST정 1mg/ml	00000000000000	3	1	3	2023-11-02		
546	546	의원	00000000	TEST정 1mg/ml	00000000000000	1	1	1	2023-11-02		
545	545	의원	00000000	TEST정 1mg/ml	00000000000000	1	1	1	2023-10-30		
544	544	의원	00000000	TEST정	00000000000000	1	1	1	2023-10-30		
543	543	의원	00000000	TEST정	00000000000000	2	3	6	2023-10-25		
542	542	의원	00000000	TEST정 1mg	00000000000000	1	2	2	2023-10-25		

1 of 2

500개씩 보기

20개씩 보기

50개씩 보기

100개씩 보기

500개씩 보기

목록으로

본품제공

저장

- ① 좌우 페이지를 넘겨 조회할 수 있으며, 한 페이지에서 볼 수 있는 최대 행 개수를 선택가능
- ② '공개자료 정정' 초기화면으로 이동시 우측 하단의 '목록으로' 버튼클릭

## 2. 공개자료 제출내역 조회

### 2-4. 공개자료 제출내역 조회

+ 공개자료 정정

+ 실태조사 제출

+ 요양기관정보조회

지출보고서 제출-정정 > 공개자료 정정 - 지출보고서 공개자료정정

1.건본품제공

2.학술대회 지원

3.임상시험 지원

4. 제품설명회

5.시판 후 조사

6.대금결제 비용할인

최종반영

기관명칭

Q 조회

검색도구

없는 요양기관기호 기재 0건

정정 완료(+삭제)

정정 중(+삭제)

Q 필터초기화

엑셀일괄입력

공개자료추가

공개자료제외

총 555 건

출번호	번호	요양기관 정보		의약품 정보				제공일자	점검결과	정정사유	정정이력
		기관명칭	요양기관 기호	명칭	표준코드 (제품코드)	포장 내 총수량 (규격)	제공수량				
555	555	의원	00000000	TEST정 1mg/ml	0000000000000000	5	1	5	2023-11-21		

1

화면 넓게보기

지출보고서 제출-정정 > 공개자료 정정 - 지출보고서 공개자료정정

1.건본품제공

2.학술대회 지원

3.임상시험 지원

4. 제품설명회

5.시판 후 조사

6.대금결제 비용할인

최종반영

TIP "F11"을 누르시면 더 넓게 보실 수 있습니다.

화면 원래대로

기관명칭

Q 조회

검색도구

없는 요양기관기호 기재 0건

정정 완료(+삭제)

정정 중(+삭제)

Q 필터초기화

엑셀일괄입력

공개자료추가

공개자료제외

총 555 건

출번호	번호	요양기관 정보		의약품 정보				제공일자	점검결과	정정사유	정정이력
		기관명칭	요양기관 기호	명칭	표준코드 (제품코드)	포장 내 총수량 (규격)	제공수량				
555	555	의원	00000000	TEST정 1mg/ml	0000000000000000	5	1	5	2023-11-21		

2

- 지출보고서 조회 화면의 크기를 키우고 싶을 경우 우측 상단에 '화면 넓게보기' 클릭
- 원래의 화면 크기로 되돌리고 싶을 경우 우측 상단에 '화면 원래대로' 버튼클릭

## 2. 공개자료 제출내역 조회

### 2-4. 공개자료 제출내역 조회

1

1.건본품제공
2.학술대회 지원
3.임상시험 지원
4.제품설명회
5.시판 후 조사
6.대금결제 비용할인
최종반영
화면 넓게보기

기관명칭

없는 영양기관기호 기재 0건  
☐ 정정 완료(+삭제)   ☐ 정정 중(+삭제)

총 555 건

줄번호	번호	요양기관 정보		의약품 정보				제공일자	점검결과	정정사유	정정이력	
		기관명칭	요양기관기호	명칭	표준코드(제품코드)	포장 내 총수량(규격)	제공수량					계
555	<input type="checkbox"/>	555	☒☒☒의원	00000000	TEST정 1mg/ml	0000000000000000	5	1	5	2023-11-21		

2

1.건본품제공
2.학술대회 지원
3.임상시험 지원
4.제품설명회
5.시판 후 조사
6.대금결제 비용할인
최종반영
화면 넓게보기

주최 기관

☐ 정정 완료(+삭제)   ☐ 정정 중(+삭제)

총 2 건

줄번호	번호	학술대회 정보					지원금액	점검결과	정정사유	정정이력	
		주최 기관	대회명칭	대회장소	대회일시						
					시작일자	종료일자					
2	<input type="checkbox"/>	2	xx대회	xx연구회	xx센터	2023-05-01	2023-05-02	50,000		오기재누락 등	<input type="button" value="보기"/>

- ① 조회할 지출보고서 서식변경시 상단의 탭에서 원하는 지출보고서 서식클릭
- ② 선택한 지출보고서 서식으로 변경되어 조회되는 것을 확인가능

## 2. 공개자료 제출내역 조회

### 2-4. 공개자료 제출내역 조회

The screenshot shows the '4. 제품설명회' (Product Description Meeting) tab. A red dashed box highlights the search area. Annotation 1 points to the '기관명칭' (Institution Name) dropdown menu. Annotation 2 points to the '검색도구' (Search Tool) button. Annotation 3 points to the '조회' (Search) button. The search results table shows columns for '기관명칭', '제품명', '표준코드(제품코드)', '포장단위', '요양기관 정보', '요양기관 기호', and 'TEST정 1mg/ml'. The '요양기관 정보' column is highlighted in red. The '요양기관 기호' column is highlighted in red. The 'TEST정 1mg/ml' column is highlighted in red. The '초기화' (Reset) button is highlighted in red.

- ① 일부정보만 검색시 드롭박스를 클릭하여 주요항목의 조회조건을 선택한 후 우측 검색창에 입력값 입력
- ② 세부항목에 대한 조회조건이 추가로 필요시 '검색도구' 버튼을 클릭하여 부가적인 조회조건을 추가가능  
(세부항목에 대한 조회조건은 '초기화' 버튼을 눌러 조회조건에서 제외가능)
- ③ 조회조건을 모두 선택한 후 '조회' 버튼을 클릭하면 원하는 지출보고서 정보만을 조회가능



## 2. 공개자료 제출내역 조회

### 2-5. 공개자료 정정이력 조회

1.건본품제공
2.학술대회 지원
3.임상시험 지원
4. 제품설명회
5.시판 후 조사
6.대금결제 비용할인

화면 넓게보기

기관명칭



1

2

3

☐ 정정완료(+삭제)
☐ 정정 중(+삭제)

총 2 건

줄번호	번호	요양기관 정보		의약품 정보				제공일자	점검결과	정정사유	정정이력	
		기관명칭	요양기관 기호	명칭	표준코드 (제품코드)	포장 내 총수량 (규격)	제공수량					계
1,570	<input type="checkbox"/> 1,000	심평의원	00000000	TEST정 1mg/ml	00000000000000	1	2	2	2023-10-01	없는 요양기관기호 기재	의료인 등 요청	<input type="button" value="보기"/>
1,569	<input type="checkbox"/> 556	의원	00000000	TEST정 1mg/ml	00000000000000	2	1	2	2023-11-22	없는 요양기관기호 기재	의료인 등 요청	<input type="button" value="보기"/>

- ① 내역 중 정정(추가,수정,삭제)된 이력이 있는 정보만을 조회시 상단에 '□정정완료(+삭제)' 체크박스 선택
- ② 내역 중 정정(추가,수정,삭제)중인 임시저장 정보만을 조회시 상단에 '□ 정정 중(+삭제)' 체크박스 선택
- ③ 정정완료(+삭제) 또는 정정 중(+삭제) 조회조건을 삭제시 '필터초기화' 버튼클릭





### 3. 공개자료 추가 제출

#### 3-1. 업체 일반정보 추가

☞ 지출보고서 제출·정정 > 공개자료 정정

가이드

지출보고서 공개 관련 업체정보를 관리할 수 있는 서비스입니다.  
지출보고서를 신규로 제출해야하는 경우, 업체정보를 먼저 등록한 후에 제출이 가능합니다.  
업체정보 등록은 업\*의 허가 및 신고사항을 기준으로 각각 등록해야 합니다. \* 의약품(제조업, 수입업, 도매상, 관속형업자), 의료기기(제조업, 수입업, 판매(일대)업, 관속형업자)

1

업체 일반정보

일반정보 추가

	자료번호	작성일자	영업형태	업체명	업허가신고번호	작성상태	비고
<input type="checkbox"/>	00000000	2024-08-08	수입	대한제약	제 123456789	공개 서식 작성중	지출보고서 정정

2

일반정보 입력

업체정보			
공급유형	<input checked="" type="radio"/> 의약품 <input type="radio"/> 의료기기		
영업형태	<div>선택</div>		
업허가신고번호		사업자등록번호	105-82-11787
업체명		대표자명	
직원규모	<div>선택</div>	대표번호	<div>선택</div> - <div></div> - <div></div>

- ① 업체정보 추가를 위해 '일반정보 추가' 버튼을 클릭
- ② 하단의 업체정보 입력 양식 초기화

### 3. 공개자료 추가 제출

#### 3-2. 업체 일반정보 상세입력

※ 지출보고서 제출-정정 > 공개자료 정정

일반 **1**

#### 업체정보

종류유형	<input checked="" type="radio"/> 의약품 <input type="radio"/> 의료기기								
영업형태	개방								
업허가신고번호	10000000000000000000	사업자등록번호	10000000000000000000						
업체명	한국제약	대표자명	김영희						
직원규모	중소기업	대표번호	0000 - 0000 - 0000						
기관개설연월	2023년 1월	폐쇄연월	2023년 1월						
주소	<input type="button" value="검색"/> <div> <input type="text" value="서울특별시 강남구 테헤란로 123 (반포동)"/> <input type="text" value="26466"/> </div>								
첨부서류 (업허가신고증)	<div> <input type="button" value="추가"/> <input type="button" value="삭제"/> <input type="button" value="다운로드"/> </div> <table> <thead> <tr> <th><input type="checkbox"/></th> <th>파일명</th> <th>파일용량</th> </tr> </thead> <tbody> <tr> <td colspan="3" style="height: 100px;"></td> </tr> </tbody> </table> <p>* 파일업로드는 pdf, jpg, jpeg, png 파일만 가능합니다.</p>			<input type="checkbox"/>	파일명	파일용량			
<input type="checkbox"/>	파일명	파일용량							

#### 지출보고서 운영정보

발당자명	김영희	발당자번호	000000 - 000000 - 000000
발당자 이메일	kimy@koreapharm.co.kr	발당자 팩스번호	없음

**2**

- ① 업체정보와 지출보고서 운영정보의 각 항목들 형식에 맞춰 작성
- ② 작성 완료 후 '저장' 버튼 클릭

- ① '업체 일반정보'에 한줄이 추가되며 해당 업체정보의 '지출보고서 정정' 버튼 활성화
- ② '지출보고서 정정' 버튼을 클릭해 공개자료 정정화면으로 이동

### 3. 공개자료 추가 제출

#### 3-4. 공개자료 추가

※ 기술보고서 제출-정정 > 공개자료 정정 - 기술보고서 공개자료정정

1.건본품제금 2.학술대회 지원 3.임상시험 지원 4.제품설명회 5.시판 주 조사 6.대금결제 비품확인 최종반영

기관명칭

작성완료 **공개자료추가**

총 0 건

요양기관 정보		의약품 정보				제공일자	점검결과	정정사유	정정이력			
품번호	번호	기관명칭	요양기관 기호	명칭	표준코드 (제출코드)	포장 내 승수량 (규격)	제공수량	계	제공일자	점검결과	정정사유	정정이력
<input type="checkbox"/>										연번 미입력		

0 0 of 0   600개씩 보기

- ① 공개자료 추가를 위해 '공개자료추가' 버튼 클릭
- ② 하단에 자료를 입력 할 수 있게 한 줄 추가

### 3. 공개자료 추가 제출

#### 3-4. 공개자료 추가

※ 지출보고서 제출-정정 > 공개자료 정정 - 지출보고서 공개자료정정

1.건본품제공 2.학술대회 지원 3.임상시험 지원 4.제품설명회 5.시판 주 조사 6.대금결제 비공할인 최종반영 회원 넘겨보기

기관명칭    없는 요양기관기호 기재 ☐ 정정 완료(+삭제) ☐ 정정 중(+삭제) ☐

순	번호	요양기관 정보		의약품 정보				제공일자	점검결과	정정사유	정정이력
		기관명칭	요양기관 기호	명칭	표준코드 (제출코드)	포장 내 송수량 (규격)	▲ 제공수량				
1	<input type="checkbox"/>	1. 한국병원	12345678	한국병원	12345678	10	0	2023-09-18	제출수량 미입력		

0 of 0

건본품제공 서식 저장

- ① 해당 항목에 맞춰 내역 작성
- ② 작성 완료 후 하단에 '서식 저장' 버튼 클릭

### 3. 공개자료 추가 제출

#### 3-4. 공개자료 추가

지출보고서 제출-정정 > 공개자료 정정-지출보고서 공개자료정정

1.건본꽃제금 2.학술대회 지원 3.임상시험 지원 4.제출설명회 5.시험 주 조사 6.대금결제 비용발인 최종반영 화면 넓게보기

기관명칭 검색 조회 검색도구 정정 문(+삭제) 필터초기화

총 0 건

요양기관 정보		의약품 정보		제출일자	점검결과	정정사유	정정이력
줄번호	번호	기관명칭	요양기관 기호	장 내 용수량 (규격)	제출수량 (규격)	계	
	1	한국보건산업진흥원	11111111				

**메시지창**

- 지출보고서 공개자료의 정정(추가·수정·삭제)사항을 최종적으로 확인 및 반영하는 서비스입니다.
- 지출보고서 서식별 저장을 완료한 후, 현재 페이지에서 "최종반영"을 클릭하여 정정사항이 반영됩니다.

시겠습니까?

**확인** **취소**

0 of 0 600%씩 보기

등록으로 건본품제금 서식 저장

- ① '서식저장' 버튼을 누름과 동시에 팝업창이 뜨며 안내된 내용 확인
- ② '확인' 버튼을 클릭하여 저장 완료

## 3. 공개자료 추가 제출

### 3-5. 공개자료 엑셀일괄입력

※ 지출보고서 제출-경정 > 공개자료 경정-지출보고서 공개자료경정

1.건보꽃저금
2.학술대회 지원
3.임상시험 지원
4.제출설명회
5.시판 주 조사
6.대금결제 비품확인
최종반영

회원 넘겨보기

기관명칭

Q 조회

검색도구

☐ 정정 완료(+삭제)

☐ 정정 중(+삭제)

Q 필터초기화

1

엑셀일괄입력

공개자료추가
공개자료제외

총 0 건

줄번호	번호	요양기관 정보		의약품 정보				제공일자	점검결과	정정사유	정정이력	
		기관명칭	요양기관 기호	명칭	표준코드 (제출코드)	포장 내 총수량 (규격)	▲제공수량					계
	<input type="checkbox"/>	1	한국병원	12345678	한국약품유통주식회사	87654321	10	0	00	2023-10-10	제출수입비밀해	의약품 등록증

<<
<
0 of 0
 >
>>
600개씩 보기

목록으로
건본품제공  
서식 저장

① 엑셀파일로 작성된 내역을 일괄 추가하기 위해 '엑셀일괄입력' 버튼 클릭

### 3. 공개자료 추가 제출

#### 3-5. 공개자료 엑셀일괄입력

지속보고서 제출-정정 > 공개자료 정정-지속보고서 공개자료정정

1.건본품제공 2.학술대회 지원 3.임상시험 지원 4.제출설명회 5.시험 주 조사 6.대금결제 비용확인 최종반영 회원 넘겨보기

기관명칭  조회 검색도구 없는 요양기관기호 기재 1점 정정 원본(+삭제) 정정 본(+삭제) 필터 초기화 엑셀일괄입력 공개자료추가 공개자료제외

총 1 건

요양기관 정보		의약품 정보				제출일자	접검결과	정정사유	정정이력	
줄번호	번호	기관명칭	요양기관 기호	의약품명	표준코드 (제출코드)	포장 내 용수량 (규격)	제출수량	계	정정사유	정정이력
1		한국약품연구원	123456789	오기재누락 등					의료인 등 요청	보기

정정사유 입력

정정사유: 오기재누락 등 입력

닫기

1 of 1 600개씩 보기

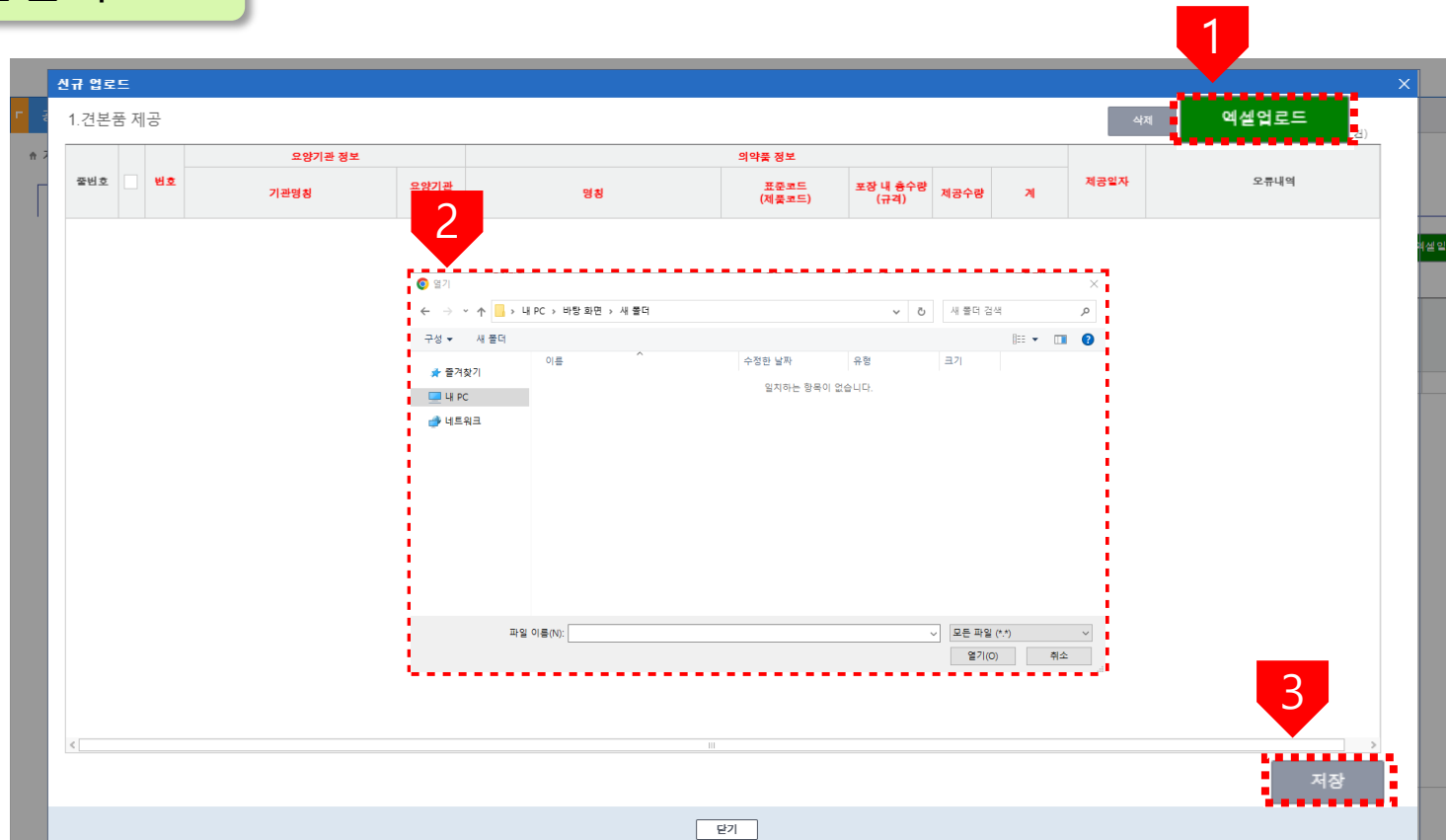
목록으로 건본품제공  
서식 저장

- ① 정정사유 콤보박스 ("의료인 등 요청", "오기재누락 등") 에서 사유를 선택
- ② 사유 선택 후 '입력' 버튼 클릭



### 3. 공개자료 추가 제출

#### 3-5. 공개자료 엑셀일괄입력



- ① '엑셀업로드' 버튼 클릭
- ② 열린 파일탐색기 창에서 해당 엑셀파일 선택
- ③ 정상적으로 업로드 되었는지 확인 후 '저장' 버튼 클릭

### 3. 공개자료 추가 제출

#### 3-6. 공개자료 서식 정정초기화

지출보고서 제출·정정 > 공개자료 정정 - 지출보고서 공개자료정정

1. 견본품제공 2. 학술대회 지원 3. 임상시험 지원 4. 제품설명회 5. 시판 후 조사 6. 대금결제 비용할인 **최종반영** [화면 넓게보기](#)

**가이드**

- 지출보고서 공개자료의 정정(추가·수정·삭제)사항을 최종적으로 확인 및 반영하는 서비스입니다.
- 지출보고서 서식별 저장을 완료한 후, 현재 페이지에서 "최종반영"을 완료해야 정정사항이 반영됩니다.

[새로고침](#)

<input type="checkbox"/>	자료년도	자료번호	지출보고서 행위별유형 서식	정정건수	정정오류여부	정정오류내용	등록일자	변경일자	정정 바로가기
<input type="checkbox"/>	2024	S027039	견본품제공	503	아니오		2024-11-22	2024-11-22	<a href="#">이동</a>

**2**

[목록으로](#) [정정초기화](#) [최종반영](#)

- ① 서식화면 [최종반영] 탭으로 이동
- ② 체크박스 선택 후 [정정초기화] 버튼 클릭
- ③ **(데이터 삭제 필요 시)** [초기화] 버튼 클릭 시 데이터는 삭제되며, 임시저장 건만 삭제할 수 있음

## 3. 공개자료 추가 제출

### 3-7. 공개자료 정정내역 이동

지출보고서 제출·정정 > 공개자료 정정 - 지출보고서 공개자료정정

1. 견본품제공 2. 학술대회 지원 3. 임상시험 지원 4. 제품설명회 5. 시판 후 조사 6. 대금결제 비용할인 **최종반영** [화면 넓게보기](#)

**가이드**

- 지출보고서 공개자료의 정정(추가·수정·삭제)사항을 최종적으로 확인 및 반영하는 서비스입니다.
- 지출보고서 서식별 저장을 완료한 후, 현재 페이지에서 "최종반영"을 완료해야 정정사항이 반영됩니다.

[새로고침](#)

<input type="checkbox"/>	자료년도	자료번호	지출보고서 행위별유형 서식	정정건수	정정오류여부	정정오류내용	등록일자	반영일자	정정 바로가기
<input type="checkbox"/>	2024	S027039	견본품제공	503	아니오		2024-11-22	2024-11-22	<b>이동</b>

없는 요양기관기호 기재 **1건**

☐ 정정완료(+삭제) ☒ 정정 중(+삭제) [필터초기화](#)

출번호	번호	요양기관 정보		의약품 정보				제공일자	점검결과	정정사유	정정이력		
		기관명칭	요양기관 기호	명칭	표준코드 (제품코드)	포장 내 총수량 (규격)	제공수량					계	
545	<input type="checkbox"/>	545	의원1	00000000	TEST정 1mg/ml	00000000000000	1	1	1	2023-10-30	없는 요양기관기호 기재	의료인 등 요청	<a href="#">보기</a>
544	<input type="checkbox"/>	544	의원	00000000	TEST정 1mg/ml	00000000000000	1	1	1	2023-10-30		의료인 등 요청	<a href="#">보기</a>

- ① 서식화면 [최종반영] 탭으로 이동
- ② 정정 바로가기 [이동]버튼 클릭
- ③ 최종반영 예정인 서식별 내역조회

## 3. 공개자료 추가 제출

### 3-8. 공개자료 서식 최종반영

지출보고서 제출·정정 > 공개자료 정정 - 지출보고서 공개자료정정

1. 견본품제공 2. 학술대회 지원 3. 임상시험 지원 4. 제품설명회 5. 시판 후 조사 6. 대금결제 비용할인 **최종반영** [화면 넓게보기](#)

**가이드**

- 지출보고서 공개자료의 정정(추가·수정·삭제)사항을 최종적으로 확인 및 반영하는 서비스입니다.
- 지출보고서 서식별 저장을 완료한 후, 현재 페이지에서 "최종반영"을 완료해야 정정사항이 반영됩니다.

[새로고침](#)

<input type="checkbox"/>	자료년도	자료번호	지출보고서 행위별유형 서식	정정건수	정정오류여부	정정오류내용	등록일자	변경일자	정정 바로가기
<input type="checkbox"/>	2024	S027039	견본품제공	503	아니오		2024-11-22	2024-11-22	<a href="#">이동</a>

**최종반영**

지출보고서 공개자료 정정 관련 필수 동의서

- 정정 내용에 대한 점검
  - ☐ 의약품공급자등, 의료기기제조업자등은 지출보고서 정정 사유 및 정정내용에 거짓이 없으며 정정 사유 및 내용을 증명할 수 있는 근거자료를 보관하였음을 확인합니다.
- 정정요청 사항의 반영 여부 점검
  - ☐ 의약품공급자등, 의료기기제조업자등은 의료인등의 지출보고서 정정요청 사항에 대한 반영을 완료하였음을 확인합니다.
- 비공개 대상 정보의 비식별 점검
  - ☐ 의약품공급자등, 의료기기제조업자등은 보건복지부장관이 통보한 비식별 조치 대상 정보가 지출보고서 관리시스템을 통해 비식별 처리되어 공개되는 것에 동의하며, 비식별 조치 대상 정보를 다른 지출보고서 항목에 작성하지 않았음을 확인합니다.
- 지출보고서 공개 주체
  - ☐ 의약품공급자등, 의료기기제조업자등은 지출보고서 관리시스템을 통해 지출보고서를 무단간 공개해야 하는 주체임을 동의합니다.

**최종반영**

- ① 서식화면 [최종반영] 탭으로 이동
- ② [최종반영] 클릭
- ③ 체크박스 클릭 후 [최종반영] 클릭

## 4. 기존 공개자료 정정(수정, 제외)

### 4-1. 업체 일반정보

지출보고서관리시스템 (KOPS) 마지막 접속시간 2024-11-21 20:47:14 IP 0:0:0:0:0:1

건강보험심사평가원 의약품관리종합정보센터

지출보고서 제출·정정 소개 지출보고서 공개센터 고객센터

지출보고서 제출·정정 공개자료 정정 ×

지출보고서 제출·정정 > 공개자료 정정

+ 공개자료 정정

+ 실태조사 제출

+ 요양기관정보조회

가이드

지출보고서 공개 관련 업체정보를 관리할 수 있는 서비스입니다.  
지출보고서를 신규로 제출해야 하는 경우, 업체정보를 먼저 등록한 후에 제출이 가능합니다.  
업체정보 등록은 업\*의 허가 및 신고사항을 기준으로 각각 등록해야 합니다. \* 의약품(제조업)

제약, 의료기기 회사등이 의료인 등에게 제공한  
**합법적 경제적 이익**  
지출보고서를 공개합니다.

국민  
업체

공개자료 정정서비스 이동

업체 일반정보 1							일반정보 추가
2	자료번호	작성일자	영업형태	업체명	업허가신고번호	작성상태	비고
<input type="checkbox"/>		2024-07-31	수입	제약	제12345789호	최종 제출	지출보고서 정정

메뉴: 지출보고서 제출·정정 → 공개자료 정정 / 메인페이지 '공개자료 정정서비스 이동'

- ① 실태조사에서 제출했던 업체 일반정보 내역 선택
- ② 수정대상 행 클릭

## 4. 기존 공개자료 정정(수정, 제외)

### 4-1. 업체 일반정보

#### 1 업체정보

공급유형	<input checked="" type="radio"/> 의약품 <input type="radio"/> 의료기기		
영업형태	수입 ▼		
업허가신고번호	제123456789호	사업자등록번호	12345678901234
업체명	주식회사 제약	대표자명	대표자
직원규모	11인 이상 ▼	대표번호	없음 ▼ - -
기관개설연월	2023년 이전 ▼	회계연월	2023년 1
주소	<input type="button" value="검색"/> 강원특별자치도 원주시 12345		

#### 2 지출보고서 운영정보

증빙서류 (업허가신고증)	<input type="button" value="추가"/> <input type="button" value="삭제"/> <input type="button" value="다운로드"/>		
	<input type="checkbox"/>	파일명	파일용량
	<input type="checkbox"/>	업허가신고증.png	58.42 KB
	* 파일업로드는 pdf, jpg, jpeg, png 파일만 가능합니다.		
지출보고서 운영정보			
담당자명	주식회사 제약	담당자번호	010 - 0000 - 0000
담당자 이메일	주식회사 제약 @ novonordisk.com	직접입력	담당자 팩스번호
			없음 - -

#### 3

저장

- ① 업체정보 조회 후 내용확인 및 수정
- ② 지출보고서 운영정보 조회 후 내용확인 및 수정
- ③ [저장] 버튼 클릭

## 4. 기존 공개자료 정정(수정, 제외)

### 4-2. 공개자료 정정

업체 일반정보

일반정보 추가

1	자료번호	작성일자	영업형태	업체명	업허가신고번호	작성상태	2	비고
<input type="checkbox"/>		2024-07-31	수입	제약	제 12345789호	최종 제출	<input type="checkbox"/>	지출보고서 정정

1.건본품제공

2.학술대회 지원

3.임상시험 지원

4. 제품설명회

5.시판 후 조사

6.대금결제 비용할인

최종반영

화면 넓게보기

기관명칭

조회

검색도구

없는 요양기관기호 기재 0건

☐ 정정완료(+삭제)
 ☐ 정정 중(+삭제)
 

필터초기화

엑셀일괄입력

공개자료추가

공개자료제외

총 570 건

줄번호	번호	요양기관 정보		의약품 정보				제공일자	점검결과	정정사유	정정이력	
		기관명칭	요양기관 기호	명칭	표준코드 (제품코드)	포장 내 총수량 (규격)	제공수량					계
570	<input type="checkbox"/>	570	의원	00000000	TEST정 1mg/ml	00000000000000	5	1	5	2023-12-15		
569	<input type="checkbox"/>	569	의원	00000000	TEST정 1mg/ml	00000000000000	5	1	5	2023-12-15		

메뉴: 지출보고서 제출·정정 → 공개자료 정정 / 메인페이지 '공개자료 정정서비스 이동'

- ① 실태조사에서 제출했던 업체 일반정보 내역 선택
- ② [지출보고서 정정] 클릭





## 4. 기존 공개자료 정정(수정, 제외)

### 4-2. 공개자료 정정 - 추가

1. 견본품제공

2. 학술대회 지원

3. 임상시험 지원

4. 제품설명회

5. 시판 후 조사

6. 대금결제 비용할인

최종반영

기관명칭

조회

검색도구

없는 영양기관기호 기재 0건

정정완료(+삭제)

정정중(+삭제)

필터초기화

엑셀일괄입력

공개자료추가

공개자료제외

화면 넓게보기

총 570 건

요양기관 정보			의약품 정보						제공일자	점검결과	정정사유	정정이력
번호	번호	기관명칭	요양기관 기호	명칭	표준코드 (제품코드)	포장 내 총수량 (규격)	제공수량	계				
570	570	의원	00000000	TEST정 1mg/ml	00000000000000	5	1	5	2023-12-15			
569	569	의원	00000000	TEST정 1mg/ml	00000000000000	5	1	5	2023-12-15			
568	568	의원	00000000	TEST정 1mg/ml	00000000000000	5	1	5	2023-12-15			
567	567	의원	00000000	TEST정 1mg/ml	00000000000000	5	1	5	2023-12-15			
566	566	의원	00000000	TEST정 1mg/ml	00000000000000	3	1	3	2023-12-15			
565	565	의원	00000000	TEST정 1mg/ml	00000000000000				-15			
564	564	의원	00000000	TEST정 1mg/ml	00000000000000				-12			

의료인 등 요청

의료인 등 요청

오기재누락 등

메시지창

- 지출보고서 공개자료의 정정(추가·수정·삭제)사항을 최종적으로 확인 및 반영하는 서비스입니다.

- 지출보고서 서식별 저장을 완료한 후, 현재 페이지에서 "최종반영"을 완료해야 정정사항이 반영됩니다.

저장하시겠습니까?

확인

취소

메시지창

정상적으로 저장되었습니다.

확인

- [공개자료 추가] 버튼 클릭
- 수정할 행 데이터 수정 + 정정사유 입력
- [서식 저장] 버튼 클릭

## 4. 기존 공개자료 정정(수정, 제외)

### 4-3. 공개자료 엑셀일괄입력

1.건본품제공
2.학술대회 지원
3.임상시험 지원
4.제품설명회
5.시판 후 조사
6.대금결제 비용할인
최종반영

기관명칭

조회

검색도구

정정완료(+삭)

정정사유 입력팝업

정정사유 :

입력

의료인 등 요청  
오기재누락 등

엑셀일괄입력

공개자료추가

공개자료제외

화면 넓게보기

신규 업로드

1.건본품 제공

삭제

엑셀업로드

(총 998건)

요양기관 정보				의약품 정보					제공일자	오류내역
줄번호	번호	기관명칭	요양기관 기호	명칭	표준코드 (제품코드)	포장 내 총수량 (규격)	제공수량	계		
<input type="checkbox"/>	259	한국건강관리협회	11000000000000000000	한국건강관리협회	000000000000000000	-30	1	-30	2023-01-27	
<input type="checkbox"/>	260	한국건강관리협회	11000000000000000000	한국건강관리협회	000000000000000000	30	-5	-150	2023-01-27	
<input type="checkbox"/>	261	한국건강관리협회	11000000000000000000	한국건강관리협회	000000000000000000	30	2	60	2023-01-27	
<input type="checkbox"/>	262	한국건강관리협회	11000000000000000000	한국건강관리협회	000000000000000000	50	1	50	2023-01-27	
<input type="checkbox"/>	263	한국건강관리협회	11000000000000000000	한국건강관리협회	000000000000000000	1	1	1	2023-01-27	
<input type="checkbox"/>	266	한국건강관리협회	11000000000000000000	한국건강관리협회	000000000000000000	30	1	30	2023-01-27	
<input type="checkbox"/>	267	한국건강관리협회	11000000000000000000	한국건강관리협회	000000000000000000	30	2	60	2023-01-27	
<input type="checkbox"/>	268	한국건강관리협회	11000000000000000000	한국건강관리협회	000000000000000000	30	2	60	2023-01-27	

저장

- ① [엑셀일괄입력] 버튼 클릭 후 정정사유 입력
- ② [엑셀업로드] 버튼 클릭 후 서식파일(실태조사와 동일) 업로드 → 기재점검 오류사항 점검
- ③ 오류 수정완료 후 [저장] 버튼 클릭

## 4. 기존 공개자료 정정(수정, 제외)

### 4-4. 공개자료 제외

기관명칭    없는 요양기관기호 기재 0건 ☐ 정정완료(+삭제) ☐ 정정 중(+삭제)  엑셀일괄입력 공개자료추가 공개자료제외 1

총 570 건

줄번호	번호	요양기관 정보		의약품 정보				제공일자	점검결과	정정사유	정정이력		
		기관명칭	요양기관 기호	명칭	표준코드 (제품코드)	포장 내 총수량 (규격)	제공수량					계	
570	<input type="checkbox"/>	570	☐☐☐의원_수정	99999999	TEST정 5555mg/ml	1234567890123	1	1	1	2023-12-15		의료인 등 요청	<input type="button" value="보기"/>
569	<input type="checkbox"/>	569	☐☐☐의원	00000000	TEST정 1mg/ml	0000000000000	5	1	5	2023-12-15			
568	<input type="checkbox"/>	568	☐☐☐의원	00000000			5	1	5	2023-12-15			
567	<input type="checkbox"/>	567	☐☐☐의원	00000000			5	1	5	2023-12-15			
566	<input type="checkbox"/>	566	☐☐☐의원	00000000									
565	<input type="checkbox"/>	565	☐☐☐의원	00000000									
564	<input type="checkbox"/>	564	☐☐☐의원	00000000									
563	<input type="checkbox"/>	563	☐☐☐의원	00000000									
562	<input type="checkbox"/>	562	☐☐☐의원	00000000									
561	<input type="checkbox"/>	561	☐☐☐의원	00000000	TEST정 1mg/ml	0000000000000	5	1	5	2023-12-04			

**정정사유 입력팝업**

정정사유 :

삭제할 자료 중 DB저장내역이 있습니다.  
삭제하시겠습니까?

1) 필터없이 검색 시 조회되지 않음

2) 필터조회 시 삭제조회 가능

없는 요양기관기호 기재 0건					
정정완료(+삭제)		정정 중(+삭제)		필터초기화	
1,571	<input type="checkbox"/>	1,582	☐☐☐의원	41840178	TEST약
1,570	<input type="checkbox"/>	1,000	☐☐☐의원	41840178	TEST정 1mg/ml
1,568	<input type="checkbox"/>	556	☐☐☐의원	31864899	TEST12정 1mg/ml

① [공개자료제외] 버튼 클릭

② 정정사유 입력 후 삭제 확인 (제외된 데이터는 필터조회 시 조회가능)

## 4. 기존 공개자료 정정(수정, 제외)

### 4-5. 공개자료 이력조회

1.건본품제공
2.학술대회 지원
3.임상시험 지원
4. 제품설명회
5.시판 후 조사
6.대금결제 비용할인
최종반영

기관명칭

Q 조회

검색도구

없는 요양기관기호 기재 0건

☐ 정정 완료(+삭제)
☐ 정정 중(+삭제)

Q 필터초기화

엑셀일괄입력

공개자료추가

공개자료제외

총 570 건

출번호	번호	요양기관 정보		의약품 정보				제공일자	점검결과	정정사유	정정이력		
		기관명칭	요양기관 기호	명칭	표준코드 (제품코드)	포장 내 총수량 (규격)	제공수량					계	
570	<input type="checkbox"/>	570	☒☒☒의원_수정	99999999	TEST정 5555mg/ml	12345697890123	1	1	1	2023-12-15		의료인 등 요청	<div>보기</div>
569	<input type="checkbox"/>	569	☒☒☒의원	00000000	TEST정 1mg/ml	00000000000000	5	1	5	2023-12-15			
568	<input type="checkbox"/>	568	정정이력조회										
567	<input type="checkbox"/>	567											
566	<input type="checkbox"/>	566											
565	<input type="checkbox"/>	565											

변경일시	출번호	번호	요양기관 정보		의약품 정보				제공일자	점검결과	정정사유	비고
			기관명칭	요양기관 기호	명칭	표준코드 (제품코드)	포장 내 총수량 (규격)	제공수량				
2024-07-31 10:51	570	570	☒☒☒의원	00000000	TEST정 1mg/ml	00000000000000	5	1	5	2023-12-15		원본
2024-11-21 00:00	570	570	☒☒☒의원_수정	99999999	TEST정 5555mg/ml	12345697890123	1	1	1	2023-12-15	의료인 등 요청	초기화

① 서식화면 정정이력에서 [보기] 버튼 클릭

② 정정이력 조회

③ (데이터 삭제 필요 시) [초기화] 버튼 클릭 시 데이터는 삭제되며, 임시저장 건만 삭제할 수 있음

## 4. 기존 공개자료 정정(수정, 제외)

### 4-6. 공개자료 정정초기화

지출보고서 제출·정정 > 공개자료 정정 - 지출보고서 공개자료정정

1. 견본품제공 2. 학술대회 지원 3. 임상시험 지원 4. 제품설명회 5. 시판 후 조사 6. 대금결제 비용할인 **최종반영** [화면 넓게 보기](#)

**가이드**

- 지출보고서 공개자료의 정정(추가·수정·삭제)사항을 최종적으로 확인 및 반영하는 서비스입니다.
- 지출보고서 서식별 저장을 완료한 후, 현재 페이지에서 "최종반영"을 완료해야 정정사항이 반영됩니다.

[새로고침](#)

<input type="checkbox"/>	자료년도	자료번호	지출보고서 행위별유형 서식	정정건수	정정오류여부	정정오류내용	등록일자	변경일자	정정 바로가기
<input type="checkbox"/>	2024	S027039	견본품제공	503	아니오		2024-11-22	2024-11-22	<a href="#">이동</a>

[목록으로](#) **정정초기화** [최종반영](#)

- ① 서식화면 [최종반영] 탭으로 이동
- ② 초기화할 서식 선택 후 [정정초기화] 버튼 클릭
- ③ **(데이터 삭제 필요 시)** [초기화] 버튼 클릭 시 데이터는 삭제되며, 임시저장 건만 삭제할 수 있음

## 4. 기존 공개자료 정정(수정, 제외)

### 4-7. 공개자료 정정내역 이동

지출보고서 제출·정정 > 공개자료 정정 - 지출보고서 공개자료정정

1. 견본품제공 2. 학술대회 지원 3. 임상시험 지원 4. 제품설명회 5. 시판 후 조사 6. 대금결제 비용할인 **최종반영** [화면 넓게보기](#)

**가이드**

- 지출보고서 공개자료의 정정(추가·수정·삭제)사항을 최종적으로 확인 및 반영하는 서비스입니다.
- 지출보고서 서식별 저장을 완료한 후, 현재 페이지에서 "최종반영"을 완료해야 정정사항이 반영됩니다.

[새로고침](#)

<input type="checkbox"/>	자료년도	자료번호	지출보고서 행위별유형 서식	정정건수	정정오류여부	정정오류내용	등록일자	반영일자	정정 바로가기
<input type="checkbox"/>	2024	S027039	견본품제공	503	아니오		2024-11-22	2024-11-22	<b>이동</b>

없는 요양기관기호 기재 **1건**

☐ 정정완료(+삭제) ☒ 정정 중(+삭제) [필터초기화](#)

출번호	번호	요양기관 정보		의약품 정보				제공일자	점검결과	정정사유	정정이력		
		기관명칭	요양기관 기호	명칭	표준코드 (제품코드)	포장 내 총수량 (규격)	제공수량					계	
545	<input type="checkbox"/>	545	의원1	00000000	TEST정 1mg/ml	00000000000000	1	1	1	2023-10-30	없는 요양기관기호 기재	의료인 등 요청	<a href="#">보기</a>
544	<input type="checkbox"/>	544	의원	00000000	TEST정 1mg/ml	00000000000000	1	1	1	2023-10-30		의료인 등 요청	<a href="#">보기</a>

- ① 서식화면 [최종반영] 탭으로 이동
- ② 정정 바로가기 [이동]버튼 클릭
- ③ 최종반영 예정인 서식별 내역조회

## 4. 기존 공개자료 정정(수정, 제외)

### 4-8. 공개자료 최종반영

지출보고서 제출·정정 > 공개자료 정정 - 지출보고서 공개자료정정

1. 견본품제공 2. 학술대회 지원 3. 임상시험 지원 4. 제품설명회 5. 시판 후 조사 6. 대금결제 비용할인 **최종반영** [화면 넓게보기](#)

**가이드**

- 지출보고서 공개자료의 정정(추가·수정·삭제)사항을 최종적으로 확인 및 반영하는 서비스입니다.
- 지출보고서 서식별 저장을 완료한 후, 현재 페이지에서 "최종반영"을 완료해야 정정사항이 반영됩니다.

[새로고침](#)

<input type="checkbox"/>	자료년도	자료번호	지출보고서 행위별유형 서식	정정건수	정정오류여부	정정오류내용	등록일자	변경일자	정정 바로가기
<input type="checkbox"/>	2024	S027039	견본품제공	503	아니오		2024-11-22	2024-11-22	<a href="#">이동</a>

**최종반영**

지출보고서 공개자료 정정 관련 필수 동의서

- 정정 내용에 대한 점검
  - ☐ 의약품공급자등, 의료기기제조업자등은 지출보고서 정정 사유 및 정정내용에 거짓이 없으며 정정사유 및 내용을 증명할 수 있는 근거자료를 보관하였음을 확인합니다.
- 정정요청 사항의 반영 여부 점검
  - ☐ 의약품공급자등, 의료기기제조업자등은 의료인등의 지출보고서 정정요청 사항에 대한 반영을 완료하였음을 확인합니다.
- 비공개 대상 정보의 비식별 점검
  - ☐ 의약품공급자등, 의료기기제조업자등은 보건복지부장관이 통보한 비식별 조치 대상 정보가 지출보고서 관리시스템을 통해 비식별 처리되어 공개되는 것에 동의하며, 비식별 조치 대상 정보를 다른 지출보고서 항목에 작성하지 않았음을 확인합니다.
- 지출보고서 공개 주체
  - ☐ 의약품공급자등, 의료기기제조업자등은 「지출보고서 관리시스템」을 통해 지출보고서를 무단간 공개해야 하는 주체임을 동의합니다.

**최종반영**

- ① 서식화면 [최종반영] 탭으로 이동
- ② [최종반영] 클릭
- ③ 체크박스 클릭 후 [최종반영] 클릭