



승인 번호
제 354003 호

2024

완제의약품 유통정보 통계집



건강보험심사평가원
HEALTH INSURANCE REVIEW & ASSESSMENT SERVICE



의약품관리종합정보센터
Korea Pharmaceutical
Information Service



이용자를 위하여

1

「2024년 완제의약품 유통정보 통계집」은 약사법 제38조 및 제42조에 따라 한국제약바이오협회, 한국의약품수출입협회가 제출한 완제의약품 생산·수입실적과 약사법 제47조의3에 따라 제조·수입사 및 도매상이 제출한 완제의약품 공급내역을 종합한 것임

2

본 통계집의 자료는 2022년부터 2024년까지 3개년의 완제의약품 생산·수입 또는 공급 실적임

3

수록된 자료에 대한 문의사항은 건강보험심사평가원 의약품관리종합정보센터(033-739-2246)에 문의하시기 바람

용어정리

1

의약품

(「약사법」 제2조)

- 정의: 다음 중 어느 하나에 해당하는 물품
 - ① 대한민국약전에 실린 물품 중 의약외품이 아닌 것
 - ② 사람이나 동물의 질병을 진단·치료·경감·처치 또는 예방할 목적으로 사용하는 물품 중 기구·기계 또는 장치가 아닌 것
 - ③ 사람이나 동물의 구조와 기능에 약리학적 영향을 줄 목적으로 사용하는 물품 중 기구·기계 또는 장치가 아닌 것

2

완제의약품

(「의약품 등의 안전에 관한 규칙」(별표 1))

- 정의: 모든 제조공정이 완료되어 최종적으로 인체에 투여할 수 있도록 일정한 제형으로 제조된 의약품

3

의약품 표준코드

(KD코드: Korea Drug Code)

- 정의: 개개의 의약품을 식별하기 위하여 고유하게 설정된 번호
- 구성: 국가식별코드, 업체식별코드, 품목코드, 검증번호를 포함한 13자리 숫자

자리수(13)	3	4	5		1
내 용	국가식별코드	업체식별코드	품목코드		검증번호
			함량포함한 품목코드	포장단위	
부여 예	880	6400-6999 6200-6299 0500-0999	0001-9999	1-9	0-9

※ 보건복지부 고시 제2021-49호(2021.2.15.) 「의약품 바코드와 RFID tag의 사용 및 관리요령」

4

의약품 대표코드

- 정의: 함량 포함 의약품을 대표하는 코드
 - 의약품 표준코드 13자리 숫자 중 포장단위(12번째 자리)가 '0'으로 표기된 코드로, 각 제품의 낱알 단위 또는 건강보험 급여의 최소 단위로 사용

5

일반/전문의약품

(「약사법」 제2조)

- 일반의약품: 다음 중 하나에 해당하는 의약품으로서 보건복지부장관과 협의하여 식품의약품안전처장이 정하여 고시하는 기준에 해당하는 의약품
 - ① 오용·남용될 우려가 적고, 의사나 치과의사의 처방 없이 사용하더라도 안전성 및 유효성을 기대할 수 있는 의약품
 - ② 질병치료를 위하여 의사나 치과의사의 전문지식이 없어도 사용할 수 있는 의약품
 - ③ 의약품의 제형과 약리작용상 인체에 미치는 부작용이 비교적 적은 의약품
- 전문의약품: 일반의약품이 아닌 의약품

6

급여/비급여의약품

- 급여의약품: 「약제급여목록 및 급여상한금액표」에 등재된 의약품
- 비급여의약품: 급여의약품이 아닌 의약품

7

마약/향정신성의약품

(「마약류 관리에 관한 법률」 제2조)

- 마약: 양귀비, 아편, 코카 잎, 그 외 이와 동일하게 남용되거나 해독(害毒) 작용을 일으킬 우려가 있는 화학적 합성품
- 향정신성의약품: 인간의 중추신경계에 작용하는 것으로 오·남용할 경우 인체에 심각한 위해가 있다고 인정되는 약물 또는 이를 함유하는 물질

8

안전상비의약품

(「약사법」 제44조의2)

- 정의: 일반의약품 중 주로 가벼운 증상에 시급하게 사용하며 환자 스스로 판단하여 사용할 수 있는 것으로서 해당 품목의 성분, 부작용, 함량, 제형, 인지도, 구매의 편의성 등을 고려하여 20개 품목 이내의 범위에서 보건복지부장관이 정하여 고시하는 의약품

9

ATC코드

(Anatomical Therapeutic Chemical Classification)

- 정의: 세계보건기구(WHO) 의약품통계협력센터(WHOCC)의 해부·치료·화학적 용도에 따른 의약품 분류 코드
- 구성: 총 5단계, 7자리의 영문자 및 숫자로 구성

구 분	분 류	ATC 분류 예시	
1단계	Anatomical main group 약이 적용되는 해부학적인 부위에 따른 14개의 대분류군	A	Alimentary tract and metabolism
2단계	Therapeutic subgroup 약효에 따른 세부 분류군	A10	Drugs used in diabetes
3단계	Pharmacological subgroup 약물학적 특성에 따른 분류	A10B	Oral blood glucose lowering drugs
4단계	Chemical subgroup 약의 화학적 특성에 따른 분류	A10BA	Biguanides
5단계	Chemical substance 개별 성분명	A10BA02	Metformin

※ 본 통계집에서는 3단계(해부학적, 약효, 약물학적 특성에 따른 분류) 사용

10

투여경로

- 경구약: 입을 통하여 투여하는 의약품
- 주사제: 신체의 조직이나 혈관 등을 통하여 몸속에 직접 투여하는 의약품
- 외용약 등: 피부에 도포, 분사하거나 부착 등을 통하여 몸 바깥에 투여하는 의약품

11

의약품관리
종합정보포털(KPIS)

- 정의: 의약품공급내역 접수, 의약품 표준코드 신청 등 의약품관리종합정보센터와 관련한 업무 및 의약품 정보를 제공하는 시스템

CONTENTS

Summary

I

일반현황

[개요]

9

[일러두기]

16

I-1. 의약품 공급업체수 현황	17
I-1-1. 업체별 공급업체수 현황	17
I-1-2. 지역별 공급업체수 현황	18
I-2. 의약품 표준코드 현황	19
I-2-1. 표준코드 부여 현황	19
I-2-2. 전문/일반의약품 등 표준코드 부여 현황	20
I-2-3. 급여/비급여의약품별 표준코드 부여 현황	21
I-2-4. 업체당 품목수 구간별 현황	22

II

의약품 생산·수입 실적

[일러두기]

24

II-1. 연도별 생산·수입실적 현황	25
II-2. '24년 연간 생산·수입 금액 구간별 현황	26
II-2-1. 생산실적	26
II-2-2. 수입실적	27
II-3. '24년 연간 생산·수입 품목수 구간별 현황	28
II-3-1. 생산실적	28
II-3-2. 수입실적	29
II-4. 연도별 생산·수입실적 전문/일반의약품별 현황	30
II-4-1. 생산실적	30
II-4-2. 수입실적	31
II-5. 연도별 생산·수입실적 투여경로별 현황	32
II-5-1. 생산실적	32
II-5-2. 수입실적	33

III

의약품 공급실적

[일러두기]	36
III-1. 연도별 업체별 공급현황	38
III-2. '24년 연간 공급금액 구간별 현황	40
III-2-1. 총괄	40
III-2-2. 도매상	42
III-2-3. 제조사	43
III-2-4. 수입사	44
III-3. '24년 공급형태(요양기관, 도매업체, 수출, 군납, 기타)별 공급현황	45
III-4. 연도별 전문/일반의약품별 공급현황	46
III-4-1. 총괄	46
III-4-2. 도매상	47
III-4-3. 제조사	48
III-4-4. 수입사	49
III-5. 연도별 급여/비급여의약품별 공급현황	50
III-5-1. 총괄	50
III-5-2. 도매	51
III-5-3. 제조사	52
III-5-4. 수입사	53
III-6. 연도별 투여경로별 요양기관 공급현황	54
III-7. 연도별 요양기관 지역별 공급현황	55
III-8. 연도별 요양기관 종별 공급현황	56
III-8-1. 총괄	56
III-8-2. 도매상	57
III-8-3. 제조·수입사	58
III-9. '24년 요양기관 종별 급여/비급여의약품별 전문/일반의약품 공급현황	59
III-9-1. 총괄	59
III-9-2. 도매상	60
III-9-3. 제조·수입사	61
III-10. 연도별 마약, 향정신성의약품 요양기관 공급현황	62
III-10-1. 투여경로별 공급현황	62
III-10-2. 급여/비급여의약품별 공급현황	63
III-10-3. 요양기관 종별 공급현황	64
III-11. '24년 공급구분(출고, 반품)별 현황	65
III-12. '24년 공급구분(출고, 반품)별 전문/일반의약품 현황	66
III-13. '24년 공급구분(출고, 반품)별 급여/비급여의약품 현황	67
III-14. '24년 안전상비의약품 공급현황	68

IV

의약품 제조·수입사 직거래 현황

[일러두기]	70
IV-1. 연도별 유통단계별 현황	72
IV-2. 연도별 제조·수입사 요양기관 종별 직거래 현황	73
IV-3. '24년 제조·수입사 전문/일반의약품별 직거래 현황	74
IV-4. '24년 제조·수입사 급여/비급여의약품별 직거래 현황	75
IV-5. '24년 제조·수입사 투여경로별 직거래 현황	76

V

의약품 도매상 유통 현황

[일러두기]	78
V-1. 연도별 도매상 유통단계별 현황	80
V-2. 연도별 도매상 요양기관 종별 유통 현황	81
V-3. '24년 도매상 전문/일반의약품별 유통 현황	82
V-4. '24년 도매상 급여/비급여의약품별 유통 현황	83
V-5. '24년 도매상 투여경로별 유통 현황	84

VI

의약품 품목별 현황

[일러두기]	86
VI-1. 금액상위 100대 ATC코드별 현황	87
VI-1-1. 생산실적	87
VI-1-2. 수입실적	91
VI-1-3. 공급실적	95
VI-1-3-1. 전체의약품	95
VI-1-3-2. 급여의약품	99
VI-1-3-3. 비급여의약품	103



개요

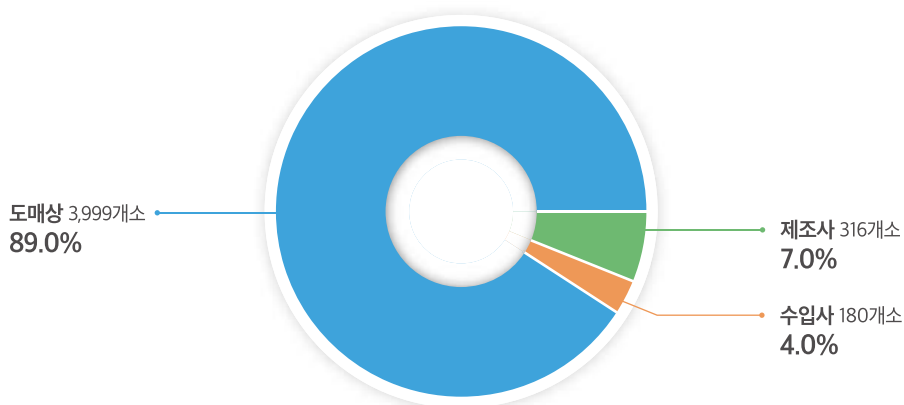


완제의약품 공급업체 수 4,495개소

- '24년 12월말 기준 우리나라 완제의약품을 공급하는 업체수 4,495개소

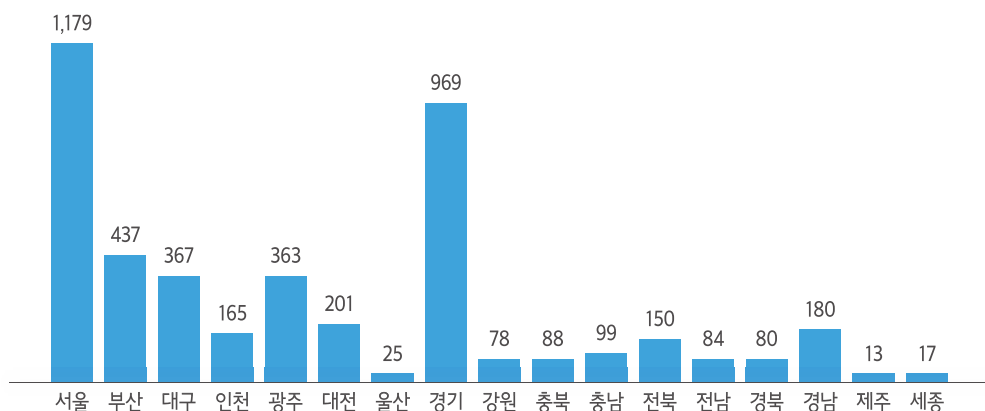
- 업체별로는 도매상 3,999개소(89%), 제조·수입사는 496개소(11%)
- 지역별로는 서울, 경기지역이 47.8%를 차지하고 있음

업체별 공급업체 수



- 주) 1. '24년 12월 말 기준, 공급내역 보고대상 업체수이며, 실적이 없는 업체도 일부 포함되어 있음
2. 1. 일반현황 기준으로 Ⅲ. 의약품 공급실적 의 공급업체수와 차이가 있음(해당 파트 내 '일러두기' 참고)

지역별 공급업체 수



- 주) 1. '24년 12월 말 기준, 공급내역 보고대상 업체수이며, 실적이 없는 업체도 일부 포함되어 있음
2. 1. 일반현황 기준으로 Ⅲ. 의약품 공급실적 의 공급업체수와 차이가 있음(해당 파트 내 '일러두기' 참고)

공급금액 상위 5%에 해당하는 업체가 전체 의약품 유통시장의 약 73% 점유

- 전체 공급금액 중 업체별로는 도매상이 약 55.8%(56조원) 점유

- 도매상 55.8% > 제조사 33.1% > 수입사 11.1% 순으로 공급

- 연간 공급금액 규모가 큰 상위 5% 업체가 전체 공급금액의 약 73% 점유

- 업체별로는 제조사 87% > 수입사 81% > 도매상 63%

(단위: 개소, 억원, %)

구분	전체 공급업체			상위 5% 공급업체				B/A
	업체수	공급금액	평균공급금액 (A)	업체수	공급금액	평균공급금액 (B)	공급금액 점유율	
전 체	4,117	1,004,552	244	206	735,456	3,570	73	15
도매상	3,678	560,087	152	93	354,841	3,815	63	25
제조사	279	332,655	1,192	87	289,900	3,332	87	3
수입사	160	111,810	699	26	90,715	3,489	81	5

주) 1. 평균공급금액(억원) = '24년도 공급금액 ÷ '24년도 실적보고 업체수

2. 공급금액 점유율(%) = ('24년도 상위 5% 공급업체 공급금액 ÷ '24년도 전체 공급업체 공급금액) × 100

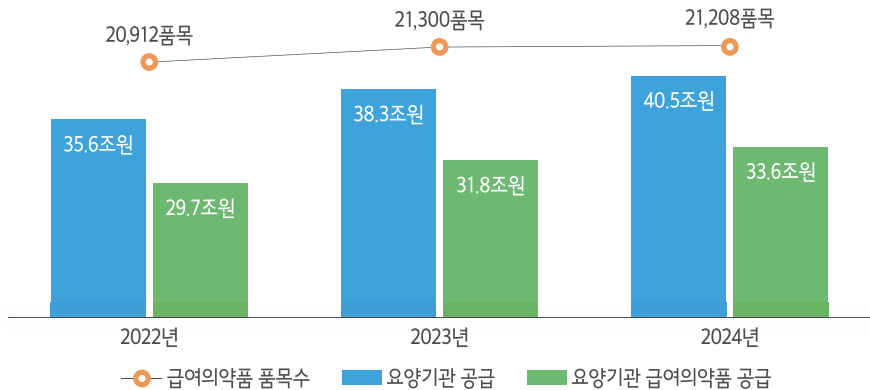
3. 제조사가 제조와 도매, 수입을 병행하는 경우 『제조사』로 분류하고, 수입사가 수입과 도매를 병행하는 경우 『수입사』로 분류

4. III.의약품 공급실적 기준으로 I.일반현황의 공급업체수와 차이가 있음(해당 파트 내 '일려두기' 참고)

'24년 요양기관에 공급된 금액은 40.5조원으로 '23년 38.3조원 대비 5.7% 증가

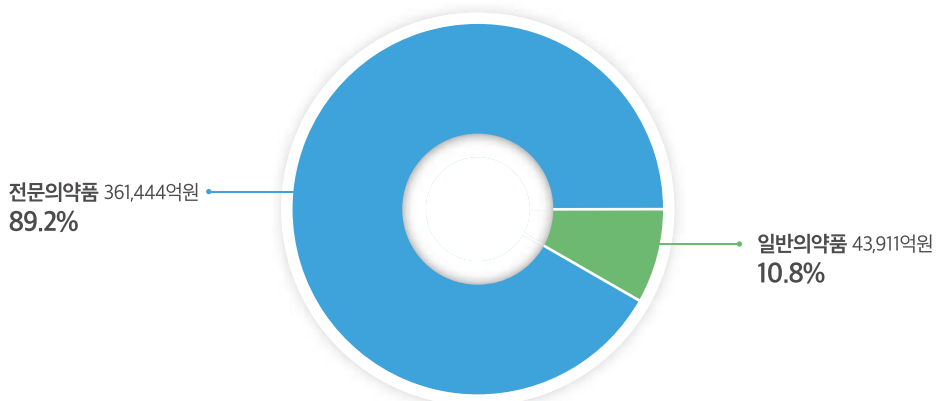
- 요양기관에 공급된 공급내역을 연도별로 살펴보면
 - 공급금액은 '24년 40.5조원으로 '23년 38.3조원 대비 5.7%(2.2조원) 증가
 - 품목수는 '24년 29,097품목으로 '23년 29,265품목 대비 0.6%(168품목) 감소
- 요양기관에 공급된 급여의약품의 공급금액은 '24년 33.6조원으로
 - 요양기관 전체 공급금액 40.5조원 대비 급여의약품은 82.9%점유하며 '23년 대비 공급금액은 5.7% 증가, 점유율 0.1%p 증가

연도별 요양기관 공급금액 및 품목수



- 요양기관에 공급된 전문의약품의 공급금액은 '24년 36.1조원으로
 - 요양기관 공급금액 40.5조원 대비 89.2% 점유

'24년 요양기관 전문/일반의약품별 공급금액

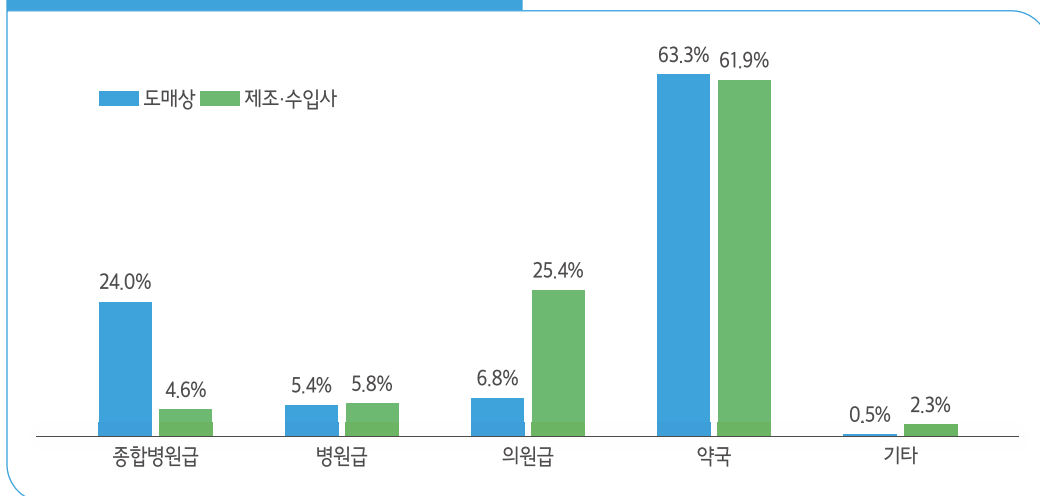


도매상은 요양기관 중 약국 63.3%, 종합병원급 24.0% 공급 제조·수입사는 약국 61.9%, 의원급 25.4% 공급

- '24년 기준 공급업체가 요양기관에 공급한 내역 중 종별 분포를 살펴보면

- 도매상은 약국 63.3% > 종합병원급 24.0% > 의원급 등 12.7%
- 제조·수입사는 약국 61.9% > 의원급 25.4% > 병원급 등 12.7% 공급

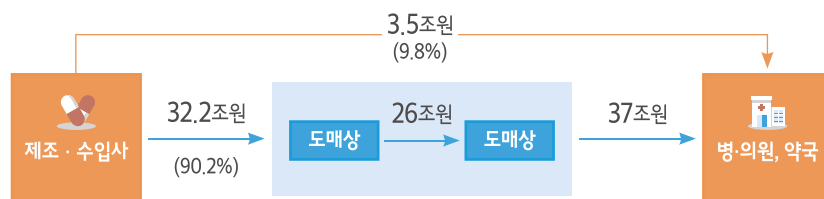
'24년 공급업체별 요양기관 종별 공급금액 비율



제조·수입사가 공급하는 내역 중 요양기관에 직접 공급하는 비율은 9.8%

- 제조·수입사가 공급하는 35.7조원 중
 - 요양기관에 직접 공급하는 금액은 3.5조원으로 9.8%
 - 도매상에 공급하는 금액은 32.2조원으로 90.2% 차지

'24년 의약품 유통단계별 공급금액



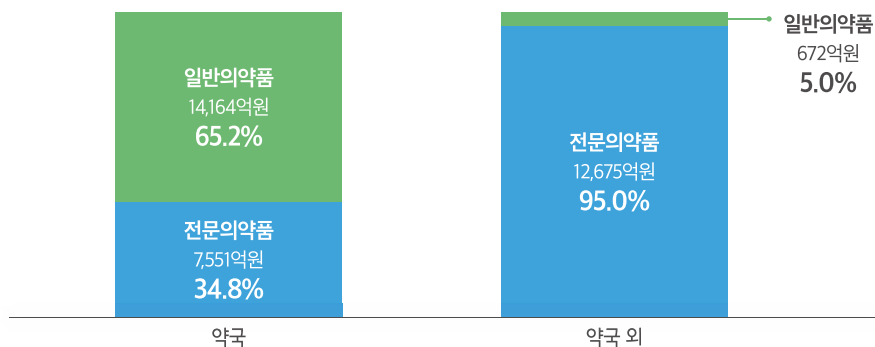
• '24년 기준 유통단계별 금액

- 제조·수입사 → 도매상: 32.2조원
- 제조·수입사 → 요양기관: 3.5조원
- 도매상 → 도매상: 26조원
- 도매상 → 요양기관: 37조원
- 기타: 1.8조원

• 제조·수입사가 요양기관에 공급한 금액 3.5조원 중

- 약국에는 2.2조원(62.9%), 약국 이외 요양기관은 1.3조원(37.1%) 공급
- 약국에 공급된 의약품 중 전문의약품은 7,551억원(34.8%), 일반의약품은 14,164억원(65.2%)
- 약국 이외 요양기관에는 전문의약품은 12,675억원(95.0%), 일반의약품은 672억원(5.0%) 차지

'24년 제조·수입사의 약국, 약국 외 요양기관 전문/일반의약품별 공급금액





I

일반 현황

I-1. 의약품 공급업체수 현황

I-2. 의약품 표준코드 현황





I-1. 의약품 공급업체수 현황

구 분	내 용
대상자료	<ul style="list-style-type: none"> '24년 12월말 기준 의약품관리종합정보포털 홈페이지 가입 회원 중 공급내역 보고대상 업체 (완제의약품을 공급하는 의약품 제조·수입사 및 도매상) - '23년 12월31일 이전에 폐업한 업체는 제외
적용기준	<ul style="list-style-type: none"> 업체: 의약품관리종합정보포털 홈페이지 회원정보 중 '업체' 정보 <ul style="list-style-type: none"> - 도매상: 의약품 도매상 - 제조사: 의약품 제조업자, 의약품 제조·도매를 병행하는 자, 의약품 제조·수입을 병행하는 자, 의약품 제조·수입 및 도매를 병행하는 자 - 수입사: 의약품 수입자, 의약품 수입 및 도매를 병행하는 자 지역: 의약품관리종합정보포털 홈페이지 회원정보 중 '소재지' 정보
결 과 값	<ul style="list-style-type: none"> 업체수(개소): 공급내역 보고대상 업체 수 - 하나의 업체가 두 개 이상의 사업자등록번호로 가입한 경우 하나의 업체로 처리
유의사항	<ul style="list-style-type: none"> 의약품관리종합정보포털 홈페이지 회원 가입한 업체 현황으로 의약품 공급실적이 없는 업체가 포함될 수 있음

I-2. 의약품 표준코드현황

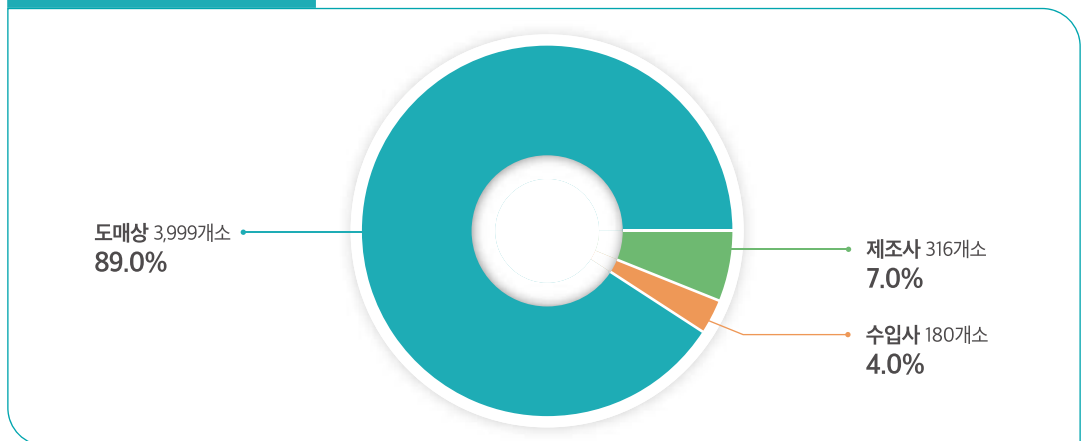
구 분	내 용
대상자료	<ul style="list-style-type: none"> '24년 12월말 기준 의약품 표준코드 부여 현황 - '24년 12월 이전 식품의약품안전처 허가(신고) 취소·취하품목은 제외
적용기준	<ul style="list-style-type: none"> 제조/수입품목: 식품의약품안전처 품목 허가(신고) 정보 전문/일반의약품: 식품의약품안전처 품목 허가(신고) 정보 급여/비급여의약품: '24년 12월 「약제급여목록 및 급여상한금액표」
결 과 값	<ul style="list-style-type: none"> 품목 수(품목): 대표코드 수 코드 수(개): 품목의 포장단위별로 부여받은 표준코드 수 업체수(개소): 표준코드를 부여받은 업체 수 - 제조·수입을 병행하는 업체는 제조품목 업체로 분류
유의사항	<ul style="list-style-type: none"> 표준코드를 부여받은 모든 품목에 대한 현황이므로 의약품 양도·양수 및 미생산 등의 사유로 인해 실제 유통되는 품목 수와 차이가 있을 수 있음 (실제 유통품목은 약 3만여 품목, 표 III-1 참고)

I-1-1. 업체별 공급업체수 현황

(단위: 개소, %)

구 분		업체수	구성비
전체		4,495	100.0
도매상	소계	3,999	89.0
	도매	3,999	89.0
제조사	소계	316	7.0
	제조	123	2.7
	제조+도매	99	2.2
	제조+수입	14	0.3
	제조+수입+도매	80	1.8
수입사	소계	180	4.0
	수입	72	1.6
	수입+도매	108	2.4

업체별 의약품 공급업체수



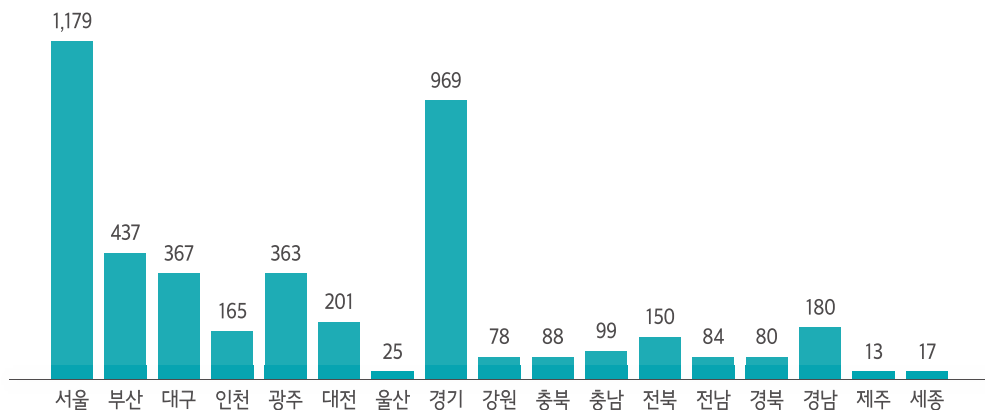
- '24. 12월 말 기준 의약품관리종합정보포털 홈페이지 회원가입 업체 중 공급내역 보고대상 업체임
- **업체 수**는 공급내역 보고대상 업체의 수로, 하나의 업체가 두 개 이상의 사업자등록번호로 가입한 경우 하나의 업체로 처리
- **공급업체의 업태**는 의약품관리종합정보포털 회원정보 기준
 - 도매상: 의약품 도매상
 - 제조사: 의약품 제조업자, 의약품 제조·도매를 병행하는 자, 의약품 제조·수입을 병행하는 자, 의약품 제조·수입 및 도매를 병행하는 자
 - 수입사: 의약품 수입자, 의약품 수입 및 도매를 병행하는 자

I-1-2. 지역별 공급업체수 현황

(단위: 개소, %)

지역	공급자 업태				
	전체	구성비	도매상	제조사	수입사
전체	4,495	100.0	3,999	316	180
서울	1,179	26.2	916	120	143
부산	437	9.7	432	3	2
대구	367	8.1	357	5	5
인천	165	3.6	154	9	2
광주	363	8.1	356	4	3
대전	201	4.5	197	4	-
울산	25	0.6	24	1	-
경기	969	21.6	855	91	23
강원	78	1.7	65	13	-
충북	88	2.0	63	24	1
충남	99	2.2	78	20	1
전북	150	3.3	145	5	-
전남	84	1.9	81	3	-
경북	80	1.8	75	5	-
경남	180	4.0	177	3	-
제주	13	0.3	10	3	-
세종	17	0.4	14	3	-

지역별 의약품 공급업체 수



- '24. 12월 말 기준, 의약품관리종합정보포털 홈페이지 회원가입 업체 중 공급내역 보고대상 업체임
- **업체 수**는 공급내역 보고대상 업체의 수로, 하나의 업체가 두 개 이상의 사업자등록번호로 가입한 경우 하나의 업체로 처리
- **공급업체의 업태**는 의약품관리종합정보포털 회원정보 기준
 - 도매상: 의약품 도매상
 - 제조사: 의약품 제조업자, 의약품 제조·도매를 병행하는 자, 의약품 제조·수입을 병행하는 자, 의약품 제조·수입 및 도매를 병행하는 자
 - 수입사: 의약품 수입자, 의약품 수입 및 도매를 병행하는 자
- **공급업체의 지역**은 의약품관리종합정보포털 회원정보 기준
 - 하나의 업체가 두 개 이상의 사업자등록번호로 가입한 경우 공급내역을 보고하는 사업자등록번호 및 본사 정보 적용

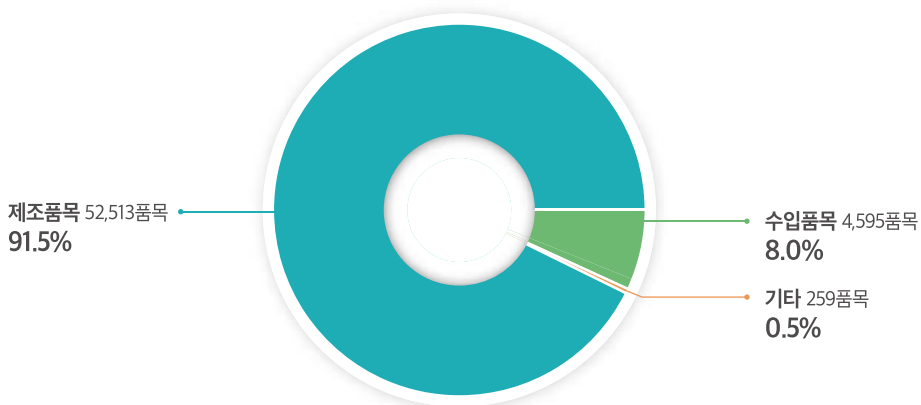
I-2-1. 표준코드 부여 현황

(단위: 개, 품목, 개소)

구분	표준코드수	품목수	업체수
전체	176,596	57,367	591
제조품목	163,705	52,513	351
수입품목	12,306	4,595	237
기타	585	259	3

주) 기타: 품목허가 이전에 표준코드가 부여된 긴급도입의약품, 예측적 밸리데이션 등

제조/수입품목별 품목수



- '24년 12월말 의약품 표준코드 부여 현황이며, 식품의약품안전처 허가(신고) 취소·취하품목은 제외
- **제조품목/수입품목 구분**은 식품의약품안전처 품목 허가(신고) 정보 기준
- **업체 수**는 표준코드를 부여받은 업체수로, 제조·수입을 병행하는 업체는 제조품목 업체로 분류
- 품목 수(대표코드 수)와 코드 수(표준코드 수)는 표준코드를 부여받은 모든 품목에 대한 현황이므로 의약품 양도·양수 및 미생산 등의 사유로 인해 실제 유통하는 품목 수와 차이가 있을 수 있음

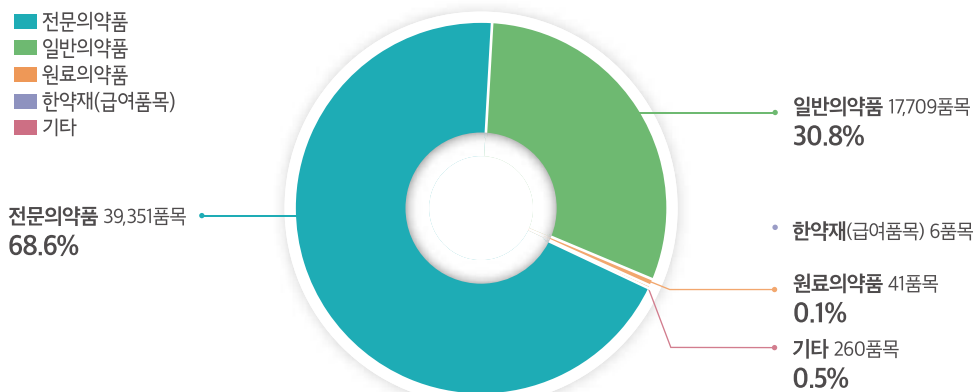
I-2-2. 전문/일반의약품 등 표준코드 부여 현황

(단위: 개, 품목)

구분	표준코드수	품목수
전체	176,596	57,367
전문의약품	119,128	39,351
일반의약품	56,736	17,709
원료의약품	130	41
한약재(급여품목)	16	6
기타	586	260

- 주) 1. 원료의약품: 요양기관에서 환자에게 직접 투여하는 경우에 한하여 표준코드 부여한 품목
 2. 한약재: 한약제로 허가받은 의약품 중 한약제제로 표준코드 부여 및 급여목록에 포함된 품목
 3. 기타: 품목허가 이전에 표준코드가 부여된 긴급도입의약품, 예측적 밸리데이션 등

전문/일반의약품 등 품목수



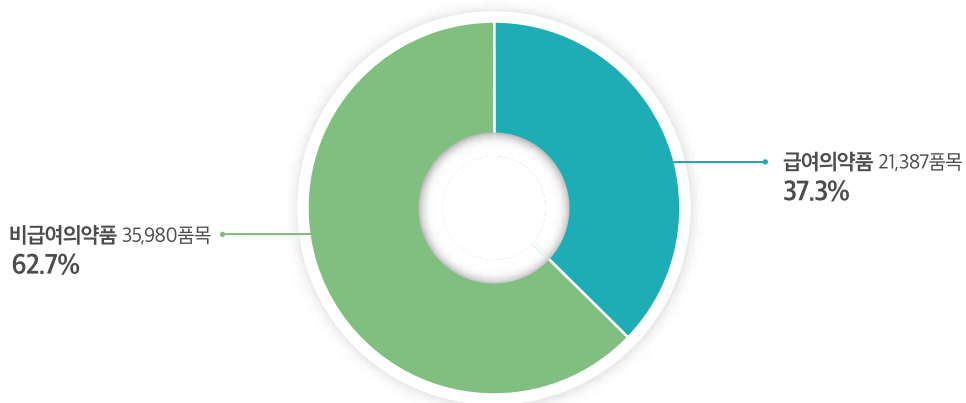
- '24년 12월말 의약품 표준코드부여 현황이며, 식품의약품안전처 허가(신고) 취소·취하품목은 제외
- **전문/일반의약품 구분**은 식품의약품안전처 품목 허가(신고) 정보 기준
- 품목 수(대표코드 수)와 코드 수(표준코드 수)는 표준코드를 부여받은 모든 품목에 대한 현황이므로 의약품 양도·양수 및 미생산 등의 사유로 인해 실제 유통하는 품목 수와 차이가 있을 수 있음

I-2-3. 급여/비급여의약품별 표준코드 부여 현황

(단위: 개, 품목)

구분	표준코드수	품목수
전체	176,596	57,367
급여의약품	61,988	21,387
비급여의약품	114,608	35,980

급여/비급여의약품별 품목수



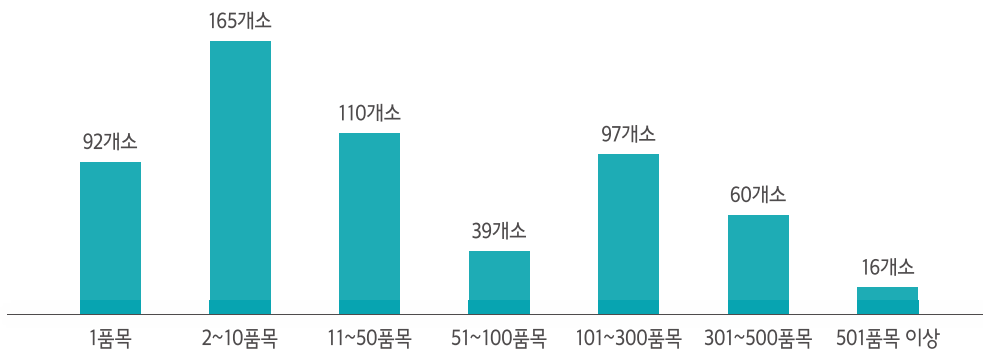
- '24년 12월말 의약품 표준코드부여 현황이며, 식품의약품안전처 허가(신고) 취소·취하품목은 제외
- **급여의약품/비급여의약품 구분**은 '24년 12월 「약제급여목록 및 급여상한금액표」 기준 (급여의약품이 아닌 경우 비급여의약품으로 분류)
- 품목 수(대표코드 수)와 코드 수(표준코드 수)는 표준코드를 부여받은 모든 품목에 대한 현황이므로 의약품 양도·양수 및 미생산 등의 사유로 인해 실제 유통하는 품목 수와 차이가 있을 수 있음

I-2-4. 업체당 품목수 구간별 현황

(단위: 개소, 품목, 개)

구간	업체수	품목수	표준코드수
전체	579	57,367	176,596
1품목	92	92	480
2~10품목	165	725	3,720
11~50품목	110	2,785	8,046
51~100품목	39	2,937	8,756
101~300품목	97	18,617	55,532
301~500품목	60	22,803	69,941
501품목 이상	16	9,408	30,121

품목 구간별 업체수



- 제조·수입사가 부여받은 표준코드를 기준으로 업체당 품목 수(대표코드 수) 구간을 구분
- '24년 12월말 의약품 표준코드부여 현황이며, 식품의약품안전처 허가(신고) 취소·취하품목은 제외
- 품목 수(대표코드 수)와 코드 수(표준코드 수)는 표준코드를 부여받은 모든 품목에 대한 현황이므로 의약품 양도·양수 및 미생산 등의 사유로 인해 실제 유통하는 품목 수와 차이가 있을 수 있음



의약품 생산·수입실적

II-1. 연도별 생산·수입실적 현황

II-2. '24년 연간 생산·수입 금액 구간별 현황

II-3. '24년 연간 생산·수입 품목수 구간별 현황

II-4. 연도별 생산·수입실적 전문/일반의약품별 현황

II-5. 연도별 생산·수입실적 투여경로별 현황

일러두기

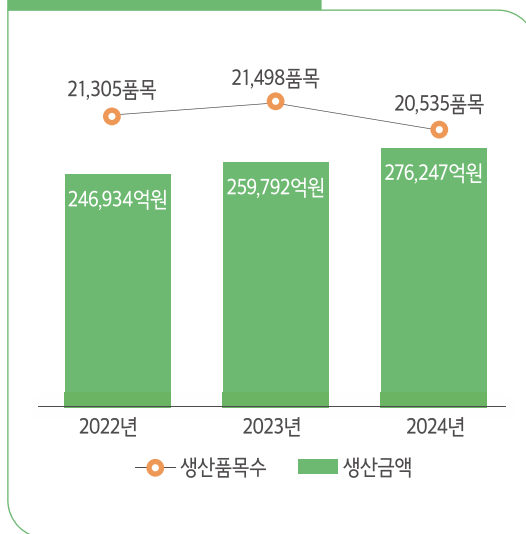


구분	내 용										
대상자료	<ul style="list-style-type: none">• 생산실적: 한국제약바이오협회가 의약품관리종합정보센터에 제출한 '22년 1월 ~'24년 12월 완제의약품 생산실적• 수입실적: 한국의약품수출입협회가 의약품관리종합정보센터에 제출한 '22년 1월 ~'24년 12월 완제의약품 수입실적 <p>※ 본 통계집은 표준코드가 부여되어 있는 완제의약품만을 대상으로 산출한 수치임 (식품의약품안전처의 전체 생산·수입실적과 차이가 있음)</p>										
적용기준	<ul style="list-style-type: none">• 의약품 구분 <table><tr><th>구분</th><th>분류</th><th>적용기준</th></tr><tr><td>일반/전문 의약품</td><td>일반의약품, 전문의약품</td><td>식품의약품안전처 품목허가(신고)정보 및 의약품관리종합정보포털 등록 제품정보보고서 정보</td></tr><tr><td>투여경로</td><td>경구약, 주사제, 외용약 등</td><td>식품의약품안전처 품목허가(신고)정보 및 의약품관리종합정보포털 등록 제품정보보고서 정보</td></tr></table>		구분	분류	적용기준	일반/전문 의약품	일반의약품, 전문의약품	식품의약품안전처 품목허가(신고)정보 및 의약품관리종합정보포털 등록 제품정보보고서 정보	투여경로	경구약, 주사제, 외용약 등	식품의약품안전처 품목허가(신고)정보 및 의약품관리종합정보포털 등록 제품정보보고서 정보
구분	분류	적용기준									
일반/전문 의약품	일반의약품, 전문의약품	식품의약품안전처 품목허가(신고)정보 및 의약품관리종합정보포털 등록 제품정보보고서 정보									
투여경로	경구약, 주사제, 외용약 등	식품의약품안전처 품목허가(신고)정보 및 의약품관리종합정보포털 등록 제품정보보고서 정보									
결과값	<ul style="list-style-type: none">• 업체 수(개소): 생산(수입)실적 보고를 한 제조사(수입사) 수 - 하나의 업체가 두 개 이상의 사업자등록번호로 보고한 경우 하나의 업체로 처리• 품목 수(품목): 제조사(수입사)가 생산(수입)실적 보고한 품목 수(대표코드 수)• 금액(억원): 생산금액, 수입금액										
유의사항	<ul style="list-style-type: none">• 모든 통계표는 완제의약품을 대상으로 함• 모든 통계표의 '업체 수', '품목 수'는 중복을 제외한 개수이고, '금액'은 합산한 수치임• '수입금액'은 통관금액을 원화로 환산한 것으로, 관세나 부가세 등이 포함되지 않음										

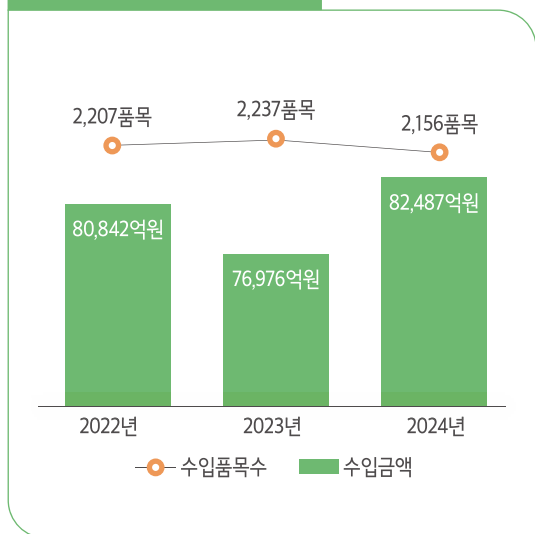
(단위: 개소, 품목, 억원)

구분	생산실적			수입실적		
	업체수	품목수	금액	업체수	품목수	금액
2024년	274	20,535	276,247	215	2,156	82,487
2023년	275	21,498	259,792	226	2,237	76,976
2022년	271	21,305	246,934	223	2,207	80,842

연도별 생산금액 및 품목수



연도별 수입금액 및 품목수



- **업체 수**는 완제의약품 생산·수입 실적을 보고한 업체 수로서, 하나의 업체가 두 개 이상의 사업자등록번호로 보고한 경우 하나의 업체로 처리
- 수입실적 금액은 통관금액을 원화로 환산한 것으로, 관세나 부가세 등이 포함되지 않음

II-2

'24년 연간 생산·수입 금액 구간별 현황

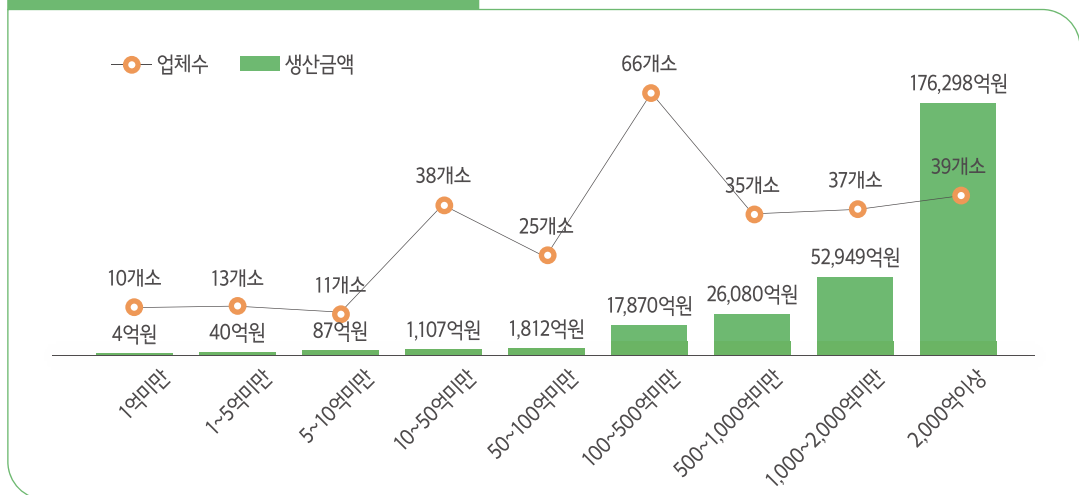
II-2-1. '24년 연간 생산금액 구간별 현황

생산실적

(단위: 개소, %, 억원)

금액구간	업체수			생산금액		
	업체수	구성비	누적비	금액	구성비	누적비
전체	274	100.0	-	276,247	100.0	-
1억미만	10	3.7	3.7	4	0.0	0.0
1~5억미만	13	4.7	8.4	40	0.0	0.0
5~10억미만	11	4.0	12.4	87	0.0	0.0
10~50억미만	38	13.9	26.3	1,107	0.4	0.4
50~100억미만	25	9.1	35.4	1,812	0.7	1.1
100~500억미만	66	24.1	59.5	17,870	6.5	7.6
500~1,000억미만	35	12.8	72.3	26,080	9.4	17.0
1,000~2,000억미만	37	13.5	85.8	52,949	19.2	36.2
2,000억이상	39	14.2	100.0	176,298	63.8	100.0

'24년 생산금액 구간별 업체수 및 생산금액



- '24년 제조사별 완제의약품 생산금액을 기준으로 구간 구분
- **업체 수**는 완제의약품 생산실적을 보고한 업체 수로서, 하나의 업체가 두 개 이상의 사업자등록번호로 보고한 경우 하나의 업체로 처리

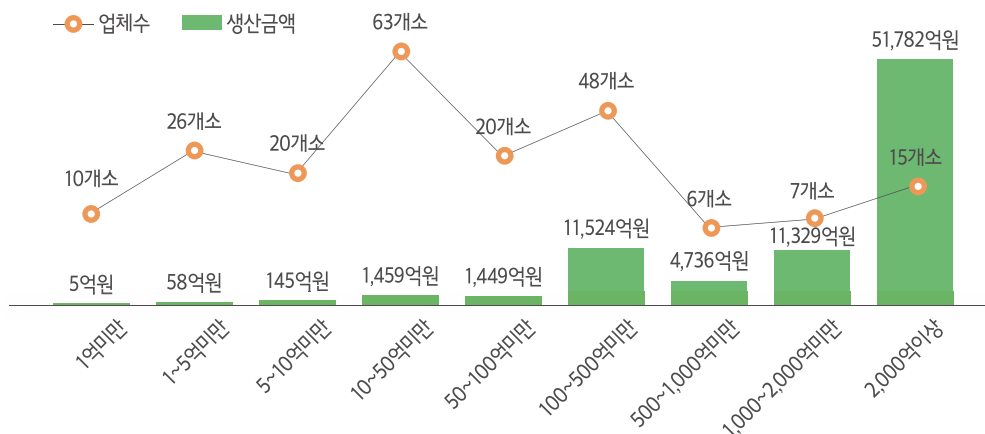
II-2-2. '24년 연간 수입금액 구간별 현황

수입 실적

(단위: 개소, %, 억원)

금액구간	업체수			수입금액		
	업체수	구성비	누적비	금액	구성비	누적비
전체	215	100.0	-	82,487	100.0	-
1억미만	10	4.7	4.7	5	0.0	0.0
1~5억미만	26	12.1	16.8	58	0.1	0.1
5~10억미만	20	9.3	26.1	145	0.2	0.3
10~50억미만	63	29.3	55.4	1,459	1.8	2.1
50~100억미만	20	9.3	64.7	1,449	1.7	3.8
100~500억미만	48	22.3	87.0	11,524	14.0	17.8
500~1,000억미만	6	2.8	89.8	4,736	5.7	23.5
1,000~2,000억미만	7	3.2	93.0	11,329	13.7	37.2
2,000억이상	15	7.0	100.0	51,782	62.8	100.0

'24년 수입금액 구간별 업체수 및 생산금액



- '24년 수입사별 완제의약품 수입금액을 기준으로 구간 구분
- **업체 수**는 완제의약품 수입실적을 보고한 업체 수로서, 하나의 업체가 두 개 이상의 사업자등록번호로 보고한 경우 하나의 업체로 처리
- 수입실적 금액은 통관금액을 원화로 환산한 것으로, 관세나 부가세 등이 포함되지 않음

II-3

'24년 연간 생산·수입 품목수 구간별 현황

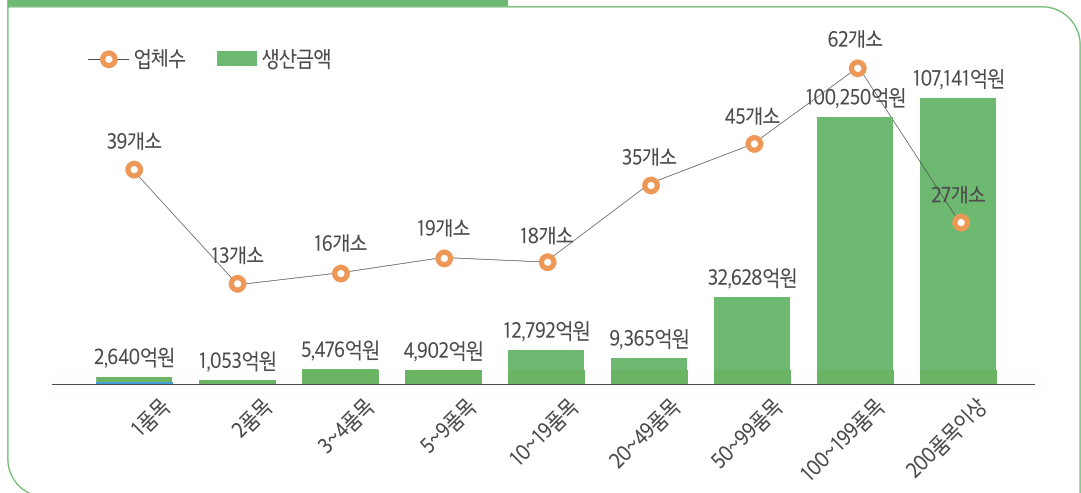
II-3-1. '24년 연간 생산 품목수 구간별 현황

생산실적

(단위: 개소, %, 억원)

품목수 구간	업체수			생산금액		
	업체수	구성비	누적비	생산금액	구성비	누적비
전체	274	100.0	-	276,247	100.0	-
1품목	39	14.2	14.2	2,640	0.9	0.9
2품목	13	4.7	18.9	1,053	0.4	1.3
3~4품목	16	5.8	24.7	5,476	2.0	3.3
5~9품목	19	6.9	31.6	4,902	1.8	5.1
10~19품목	18	6.7	38.3	12,792	4.6	9.7
20~49품목	35	12.8	51.1	9,365	3.4	13.1
50~99품목	45	16.4	67.5	32,628	11.8	24.9
100~199품목	62	22.6	90.1	100,250	36.3	61.2
200품목이상	27	9.9	100.0	107,141	38.8	100.0

'24년 생산 품목수 구간별 업체수 및 생산금액



- '24년 제조사별 완제의약품 생산 품목수를 기준으로 구간 구분
- **업체 수**는 완제의약품 생산실적을 보고한 업체 수로서, 하나의 업체가 두 개 이상의 사업자등록번호로 보고한 경우 하나의 업체로 처리

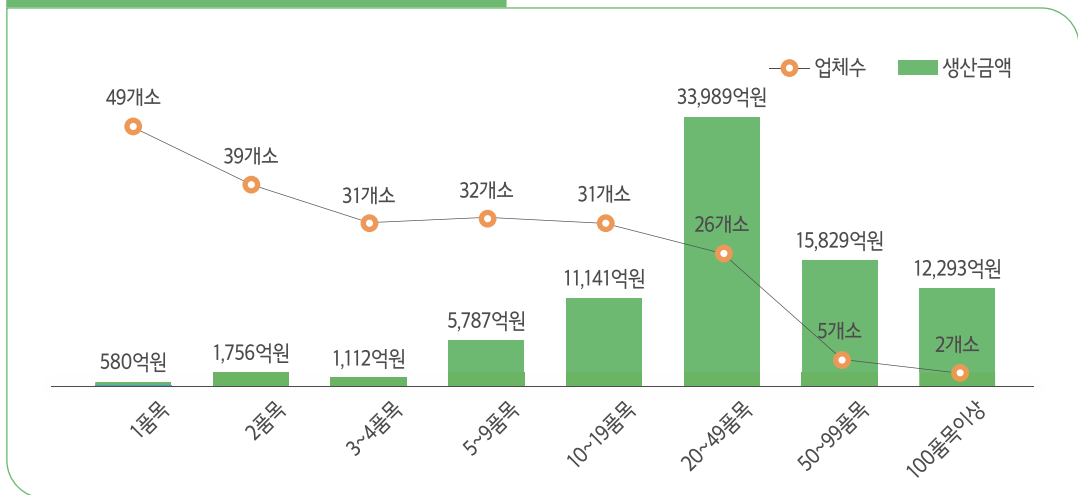
II-3-2. '24년 연간 수입 품목수 구간별 현황

수입 실적

(단위: 개소, %, 억원)

품목수 구간	업체수			수입금액		
	업체수	구성비	누적비	수입금액	구성비	누적비
전체	215	100.0	-	82,487	100.0	-
1품목	49	22.8	22.8	580	0.7	0.7
2품목	39	18.2	41.0	1,756	2.1	2.8
3~4품목	31	14.4	55.4	1,112	1.4	4.2
5~9품목	32	14.9	70.3	5,787	7.0	11.2
10~19품목	31	14.4	84.7	11,141	13.5	24.7
20~49품목	26	12.1	96.8	33,989	41.2	65.9
50~99품목	5	2.3	99.1	15,829	19.2	85.1
100품목이상	2	0.9	100.0	12,293	14.9	100.0

'24년 수입 품목수 구간별 업체수 및 수입금액



- '24년 수입사별 완제의약품 수입 품목수를 기준으로 구간 구분
- **업체 수**는 완제의약품 수입실적을 보고한 업체 수로서, 하나의 업체가 두 개 이상의 사업자등록번호로 보고한 경우 하나의 업체로 처리
- 수입실적 금액은 통관금액을 원화로 환산한 것으로, 관세나 부가세 등이 포함되지 않음

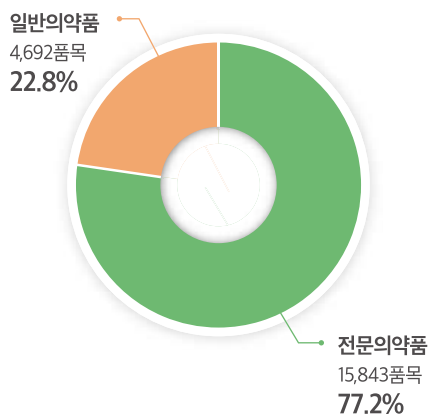
II-4-1. 연도별 생산실적 전문/일반의약품별 현황

생산실적

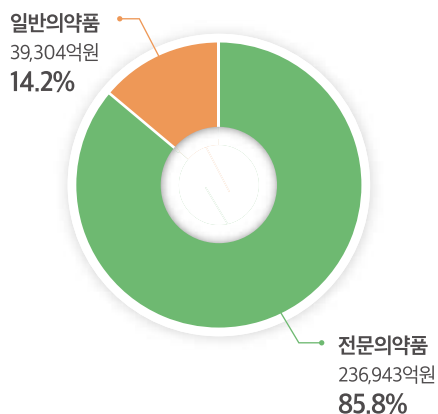
(단위: 품목, 억원)

생산연도	전체		전문의약품		일반의약품	
	품목수	금액	품목수	금액	품목수	금액
2024년	20,535	276,247	15,843	236,943	4,692	39,304
2023년	21,498	259,792	16,549	221,600	4,949	38,192
2022년	21,305	246,934	16,361	211,791	4,944	35,143

'24년 전문/일반의약품별 생산 품목수



'24년 전문/일반의약품별 생산금액



- 전문/일반의약품 구분은 식품의약품안전처 품목허가(신고)정보 및 의약품관리종합정보포털 등록 제품정보보고서 정보 기준

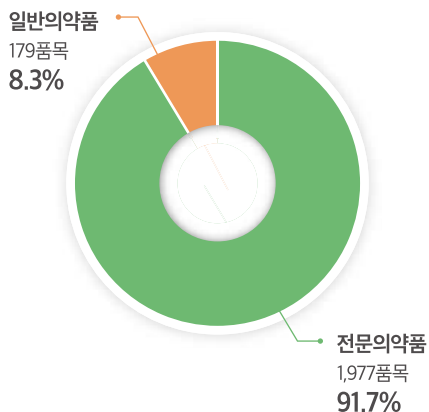
II-4-2. 연도별 수입실적 전문/일반의약품별 현황

수입 실적

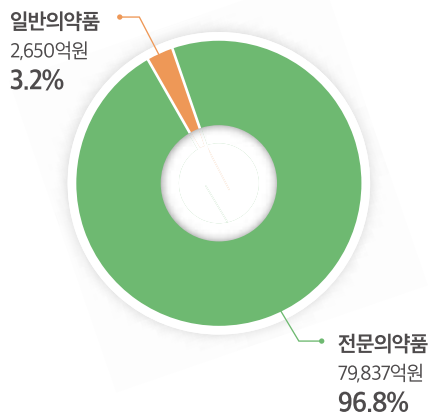
(단위: 품목, 억원)

수입연도	전체		전문의약품		일반의약품	
	품목수	금액	품목수	금액	품목수	금액
2024년	2,156	82,487	1,977	79,837	179	2,650
2023년	2,237	76,976	2,033	74,614	204	2,362
2022년	2,207	80,842	2,008	78,788	199	2,054

'24년 전문/일반의약품별 수입 품목수



'24년 전문/일반의약품별 수입금액



- 전문/일반의약품 구분은 식품의약품안전처 품목허가(신고)정보 및 의약품관리종합정보포털 등록 제품정보보고서 정보 기준
- 수입실적 금액은 통관금액을 원화로 환산한 것으로, 관세나 부가세 등이 포함되지 않음

II-5-1. 연도별 생산실적 투어경로별 현황

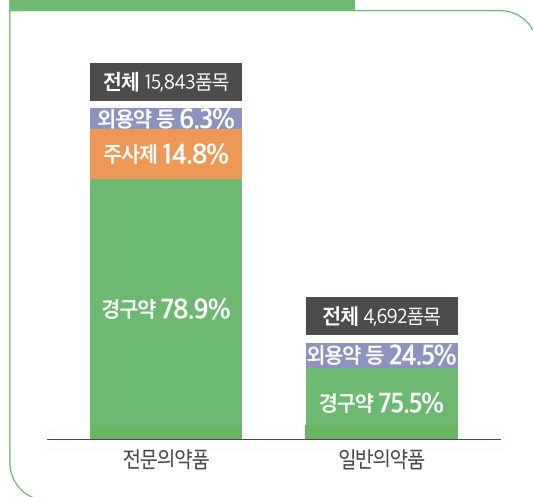
생산실적

(단위: 품목, 억원)

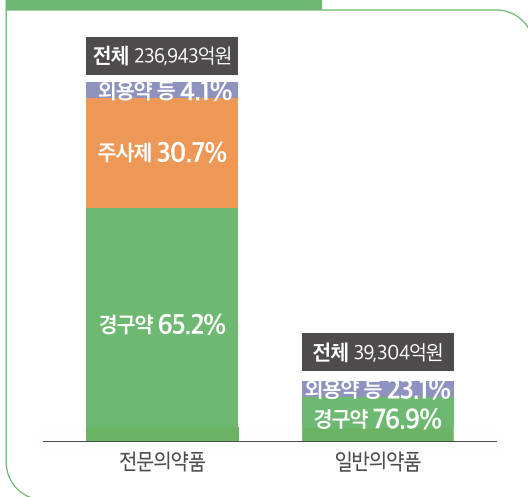
구분		전체		전문약품		일반약품	
		품목수	금액	품목수	금액	품목수	금액
2024년	전체	20,535	276,247	15,843	236,943	4,692	39,304
	경구약	16,046	184,804	12,503	154,582	3,543	30,222
	주사제	2,342	72,721	2,342	72,721	-	-
	외용약 등	2,147	18,722	998	9,640	1,149	9,082
2023년	전체	21,498	259,792	16,549	221,600	4,949	38,192
	경구약	16,896	176,699	13,127	147,189	3,769	29,510
	주사제	2,452	65,191	2,452	65,191	-	-
	외용약 등	2,150	17,902	970	9,220	1,180	8,682
2022년	전체	21,305	246,934	16,361	211,791	4,944	35,143
	경구약	16,616	161,232	12,834	133,784	3,782	27,448
	주사제	2,532	69,491	2,532	69,491	-	-
	외용약 등	2,157	16,211	995	8,516	1,162	7,695

주) 외용약 등: 외용약 및 경구약이나 주사제로 분류할 수 없는 의약품

'24년 투어경로별 생산 품목수



'24년 투어경로별 생산금액



- 투어경로 구분은 식품의약품안전처 품목허가(신고)정보 및 의약품관리종합정보포털 등록 제품정보보고서 정보 기준

II-5-2. 연도별 수입실적 투어경로별 현황

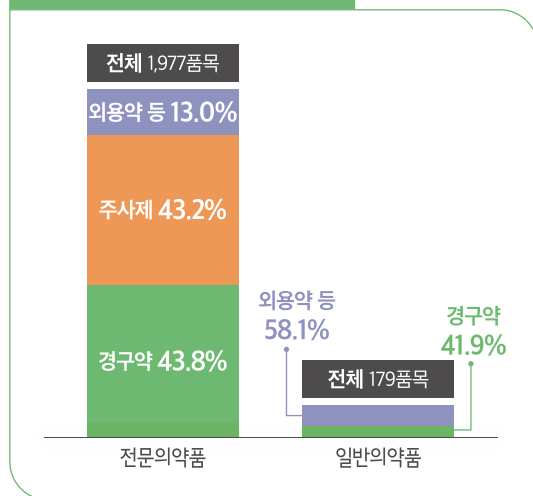
수입실적

(단위: 품목, 억원)

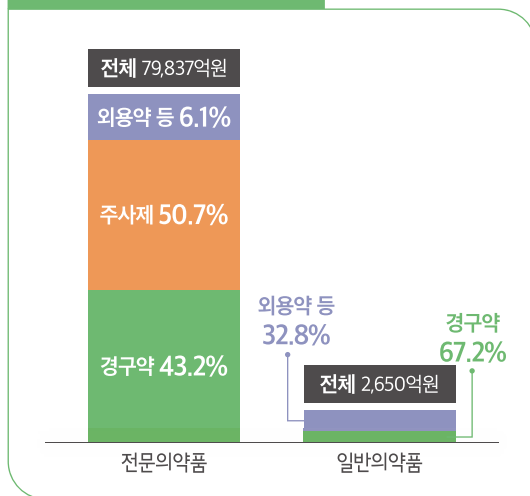
구분		전체		전문의약품		일반의약품	
		품목수	금액	품목수	금액	품목수	금액
2024년	전체	2,156	82,487	1,977	79,837	179	2,650
	경구약	941	36,234	866	34,452	75	1,782
	주사제	854	40,519	854	40,519	-	-
	외용약 등	361	5,734	257	4,866	104	868
2023년	전체	2,237	76,976	2,033	74,614	204	2,362
	경구약	992	35,642	906	34,199	86	1,443
	주사제	855	35,980	855	35,980	-	-
	외용약 등	390	5,354	272	4,435	118	919
2022년	전체	2,207	80,842	2,008	78,788	199	2,054
	경구약	994	31,014	911	29,817	83	1,197
	주사제	832	44,924	832	44,924	-	-
	외용약 등	381	4,904	265	4,047	116	857

주) 외용약 등: 외용약 및 경구약이나 주사제로 분류할 수 없는 의약품

'24년 투어경로별 수입 품목수



'24년 투어경로별 수입금액



- 투어경로 구분은 식품의약품안전처 품목허가(신고)정보 및 의약품관리종합정보포털 등록 제품정보보고서 정보 기준
- 수입실적 금액은 통관금액을 원화로 환산한 것으로, 관세나 부가세 등이 포함되지 않음



2024 완제의약품 유통정보 통계집





의약품 공급실적

- Ⅲ-1. 연도별 업태별 공급현황
- Ⅲ-2. '24년 연간 공급금액 구간별 현황
- Ⅲ-3. '24년 공급형태(요양기관, 도매업체, 수출, 군납, 기타)별 공급현황
- Ⅲ-4. 연도별 전문/일반의약품별 공급현황
- Ⅲ-5. 연도별 급여/비급여의약품별 공급현황
- Ⅲ-6. 연도별 투여경로별 요양기관 공급현황
- Ⅲ-7. 연도별 요양기관 지역별 공급현황
- Ⅲ-8. 연도별 요양기관 종별 공급현황
- Ⅲ-9. '24년 요양기관 종별 급여/비급여의약품별 전문/일반의약품 공급현황
- Ⅲ-10. 연도별 마약, 향정신성의약품 요양기관 공급현황
- Ⅲ-11. '24년 공급구분(출고, 반품)별 현황
- Ⅲ-12. '24년 공급구분(출고, 반품)별 전문/일반의약품 현황
- Ⅲ-13. '24년 공급구분(출고, 반품)별 급여/비급여의약품 현황
- Ⅲ-14. '24년 안전상비의약품 공급현황

일러두기

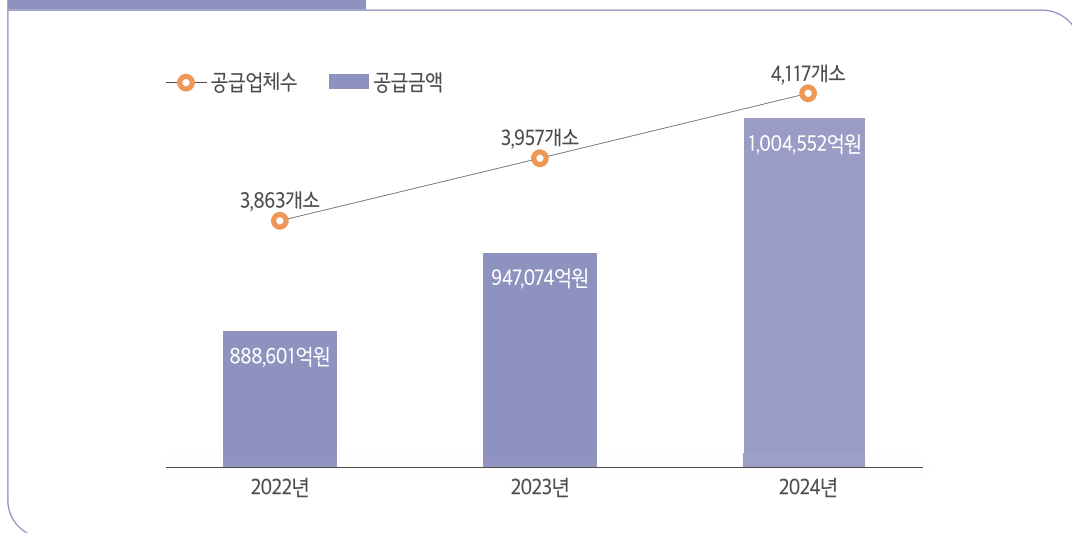


구분	내용																																	
대상자료	<ul style="list-style-type: none">의약품 공급업체(제조사, 수입사, 도매상)가 의약품관리종합정보센터에 제출한 공급실적<ul style="list-style-type: none">- '22년 1월 ~ '24년 12월 공급내역 중 '22년 1월 ~ '25년 2월 접수된 내역- 완제의약품에 대한 출고 건을 대상으로 함 (반품, 폐기 반영 안됨)																																	
적용기준	<ul style="list-style-type: none">공급한 자 업체<ul style="list-style-type: none">1) 기관별 업체: 공급업체 단위로 업체를 구분<table><tr><th>공급한 자 업체</th><th>분류기준</th></tr><tr><td>도매상</td><td><ul style="list-style-type: none">의약품 도매상이 공급한 경우</td></tr><tr><td>제조사</td><td><ul style="list-style-type: none">의약품 제조사가 공급한 경우의약품 제조사이면서 도매나 수입을 병행하는 업체가 공급한 경우</td></tr><tr><td>수입사</td><td><ul style="list-style-type: none">의약품 수입사가 공급한 경우의약품 수입사이면서 도매를 병행하는 업체가 공급한 경우</td></tr></table><p>주) 의약품관리종합정보포털 회원가입 정보를 기준으로 분류</p>2) 품목별 업체: 의약품 품목 단위로 업체를 구분<table><tr><th>공급한 자 업체</th><th>분류기준</th></tr><tr><td>도매상</td><td><ul style="list-style-type: none">의약품 도매상이 공급한 경우의약품 제조·수입사가 타사 제품을 공급한 경우</td></tr><tr><td>제조사</td><td><ul style="list-style-type: none">의약품 제조·수입사가 자사 제품 중 '제조허가(신고)품목'을 공급한 경우</td></tr><tr><td>수입사</td><td><ul style="list-style-type: none">의약품 수입사가 자사 제품 중 '수입허가(신고)품목'을 공급한 경우</td></tr></table><p>주) 공급업체 업체와 품목허가 정보를 기준으로 분류</p>공급받은 자 형태<table><tr><th colspan="2">공급받은 자 형태</th><th>분류기준</th></tr><tr><td>요양기관</td><td>요양기관</td><td><ul style="list-style-type: none">공급업체가 요양기관에 공급한 경우</td></tr><tr><td rowspan="5">요양기관 외</td><td>도매업체</td><td><ul style="list-style-type: none">공급업체가 의약품 공급업체(도매상 등) 등에 공급한 경우</td></tr><tr><td>수출</td><td><ul style="list-style-type: none">공급업체가 수출한 경우</td></tr><tr><td>군납</td><td><ul style="list-style-type: none">공급업체가 군부대 등에 공급한 경우</td></tr><tr><td>안전상비의약품판매자</td><td><ul style="list-style-type: none">공급업체가 안전상비의약품 판매자에 공급한 경우</td></tr><tr><td>기타</td><td><ul style="list-style-type: none">공급업체가 그 외에 공급한 경우</td></tr></table>	공급한 자 업체	분류기준	도매상	<ul style="list-style-type: none">의약품 도매상이 공급한 경우	제조사	<ul style="list-style-type: none">의약품 제조사가 공급한 경우의약품 제조사이면서 도매나 수입을 병행하는 업체가 공급한 경우	수입사	<ul style="list-style-type: none">의약품 수입사가 공급한 경우의약품 수입사이면서 도매를 병행하는 업체가 공급한 경우	공급한 자 업체	분류기준	도매상	<ul style="list-style-type: none">의약품 도매상이 공급한 경우의약품 제조·수입사가 타사 제품을 공급한 경우	제조사	<ul style="list-style-type: none">의약품 제조·수입사가 자사 제품 중 '제조허가(신고)품목'을 공급한 경우	수입사	<ul style="list-style-type: none">의약품 수입사가 자사 제품 중 '수입허가(신고)품목'을 공급한 경우	공급받은 자 형태		분류기준	요양기관	요양기관	<ul style="list-style-type: none">공급업체가 요양기관에 공급한 경우	요양기관 외	도매업체	<ul style="list-style-type: none">공급업체가 의약품 공급업체(도매상 등) 등에 공급한 경우	수출	<ul style="list-style-type: none">공급업체가 수출한 경우	군납	<ul style="list-style-type: none">공급업체가 군부대 등에 공급한 경우	안전상비의약품판매자	<ul style="list-style-type: none">공급업체가 안전상비의약품 판매자에 공급한 경우	기타	<ul style="list-style-type: none">공급업체가 그 외에 공급한 경우
	공급한 자 업체	분류기준																																
	도매상	<ul style="list-style-type: none">의약품 도매상이 공급한 경우																																
	제조사	<ul style="list-style-type: none">의약품 제조사가 공급한 경우의약품 제조사이면서 도매나 수입을 병행하는 업체가 공급한 경우																																
	수입사	<ul style="list-style-type: none">의약품 수입사가 공급한 경우의약품 수입사이면서 도매를 병행하는 업체가 공급한 경우																																
	공급한 자 업체	분류기준																																
	도매상	<ul style="list-style-type: none">의약품 도매상이 공급한 경우의약품 제조·수입사가 타사 제품을 공급한 경우																																
	제조사	<ul style="list-style-type: none">의약품 제조·수입사가 자사 제품 중 '제조허가(신고)품목'을 공급한 경우																																
	수입사	<ul style="list-style-type: none">의약품 수입사가 자사 제품 중 '수입허가(신고)품목'을 공급한 경우																																
	공급받은 자 형태		분류기준																															
요양기관	요양기관	<ul style="list-style-type: none">공급업체가 요양기관에 공급한 경우																																
요양기관 외	도매업체	<ul style="list-style-type: none">공급업체가 의약품 공급업체(도매상 등) 등에 공급한 경우																																
	수출	<ul style="list-style-type: none">공급업체가 수출한 경우																																
	군납	<ul style="list-style-type: none">공급업체가 군부대 등에 공급한 경우																																
	안전상비의약품판매자	<ul style="list-style-type: none">공급업체가 안전상비의약품 판매자에 공급한 경우																																
	기타	<ul style="list-style-type: none">공급업체가 그 외에 공급한 경우																																

(단위: 개소, 품목, 억원)

구분	공급업체	공급년도		
		2024년	2023년	2022년
업체수	전체	4,117	3,957	3,863
	도매상	3,678	3,516	3,433
	제조사	279	274	268
	수입사	160	167	162
품목수	전체	29,877	30,057	29,899
	도매상	28,997	29,154	28,973
	제조사	25,757	26,130	26,073
	수입사	6,385	5,847	6,499
공급금액 (유통기준)	전체	1,004,552	947,074	888,601
	도매상	560,087	528,249	491,747
	제조사	332,655	314,675	279,492
	수입사	111,810	104,150	117,362
공급금액 (소비기준)	전체	422,934	401,262	372,976
	도매상	363,394	342,206	317,522
	제조사	53,121	52,391	46,776
	수입사	6,419	6,665	8,678

연도별 공급업체수 및 공급금액



- **공급업체의 업태**는 '기관별 업태'를 적용
 - 도매상: 의약품 도매상
 - 제조사: 의약품 제조업자, 의약품 제조·도매를 병행하는 자, 의약품 제조·수입을 병행하는 자, 의약품 제조·수입 및 도매를 병행하는 자
 - 수입사: 의약품 수입자, 의약품 수입 및 도매를 병행하는 자
- **업체 수**는 공급내역 실적보고를 한 업체 수이며, 하나의 업체가 두 개 이상의 사업자등록번호로 보고한 경우 하나의 업체로 처리
- **공급금액(유통기준)**은 공급업체가 보고한 전체 금액
 - 도매로 공급한 금액이 포함되어 있으므로 실제 소비되는 금액과 차이가 있음
- **공급금액(소비기준)**은 공급업체가 보고한 전체 금액 중 도매로 공급한 금액을 제외한 금액
 - 도매로 공급한 금액이 제외되어 있으므로 실제 유통되는 금액과 차이가 있음

III-2

'24년 연간 공급금액 구간별 현황

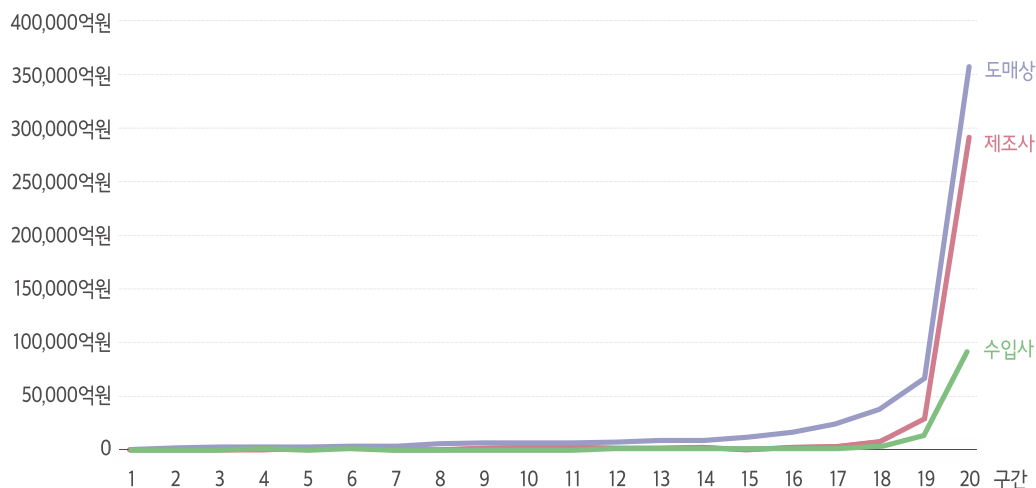
III-2-1. '24년 연간 공급금액 구간별 현황

총괄

(단위: 억원, %)

구간	업체수	공급한자							
		전체		도매상		제조사		수입사	
		금액	구성비	금액	구성비	금액	구성비	금액	구성비
전체		1,004,552	100.0	560,087	100.0	332,655	100.0	111,810	100.0
1구간	5%	66	0.0	62	0.0	1	0.0	3	0.0
2구간	5%	280	0.0	272	0.1	3	0.0	5	0.0
3구간	5%	564	0.1	536	0.1	17	0.0	11	0.0
4구간	5%	949	0.1	900	0.1	31	0.0	18	0.0
5구간	5%	1,379	0.1	1,330	0.2	28	0.0	21	0.0
6구간	5%	1,879	0.2	1,807	0.3	46	0.0	26	0.0
7구간	5%	2,395	0.2	2,348	0.4	47	0.0	0	0.0
8구간	5%	3,008	0.3	2,905	0.5	45	0.0	58	0.0
9구간	5%	3,784	0.4	3,652	0.7	39	0.0	93	0.1
10구간	5%	4,708	0.5	4,543	0.8	44	0.0	121	0.1
11구간	5%	5,743	0.6	5,521	1.0	112	0.0	110	0.1
12구간	5%	7,084	0.7	6,340	1.1	249	0.1	495	0.5
13구간	5%	8,736	0.9	8,313	1.5	168	0.0	255	0.2
14구간	5%	10,909	1.1	9,826	1.8	593	0.2	490	0.5
15구간	5%	14,043	1.4	12,682	2.2	602	0.2	759	0.7
16구간	5%	18,746	1.8	17,192	3.1	1,046	0.3	508	0.5
17구간	5%	27,906	2.8	24,059	4.3	2,927	0.9	920	0.8
18구간	5%	48,156	4.8	37,551	6.7	7,247	2.2	3,358	3.0
19구간	5%	108,759	10.8	65,407	11.7	29,510	8.9	13,842	12.4
20구간	5%	735,458	73.2	354,841	63.4	289,900	87.2	90,717	81.1

'24년 공급업체 연간 공급금액 등 구간(20구간)별 공급금액



- 공급업체를 '24년도 연간 공급금액이 낮은 순으로 정렬하여 20구간으로 구분한 후, 구간에 해당하는 업체들의 공급금액을 합산함
- 공급업체의 업태**는 '기관별 업태'를 적용
 - 도매상: 의약품 도매상
 - 제조사: 의약품 제조업자, 의약품 제조·도매를 병행하는 자, 의약품 제조·수입을 병행하는 자, 의약품 제조·수입 및 도매를 병행하는 자
 - 수입사: 의약품 수입자, 의약품 수입 및 도매를 병행하는 자
- 업체 수**는 공급내역 실적보고를 한 업체 수로서, 하나의 업체가 두 개 이상의 사업자등록번호로 보고한 경우 하나의 업체로 처리

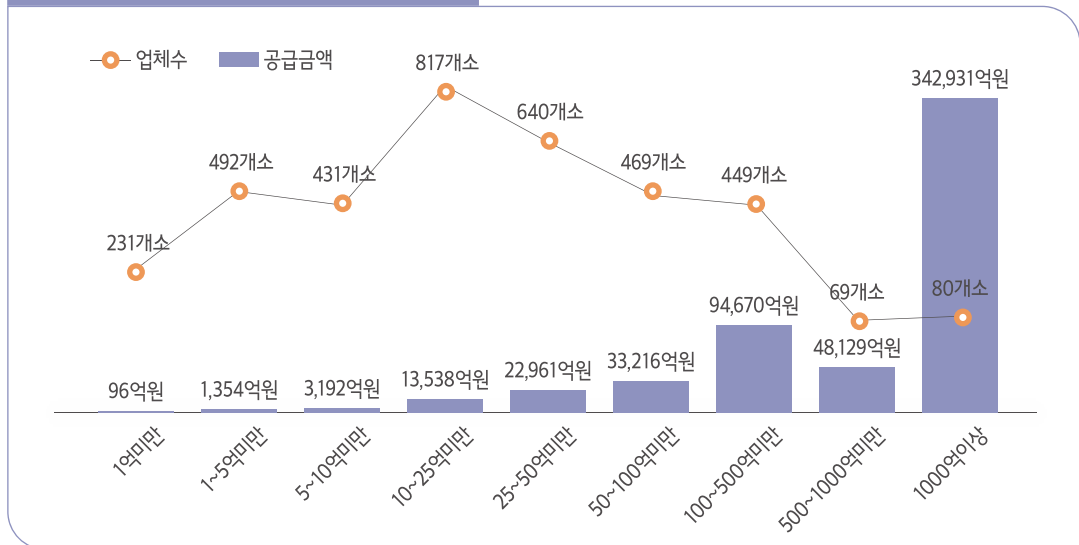
III-2-2. '24년 연간 공급금액 구간별 현황

도매상

(단위: 개소, %, 억원)

구간	업체수			공급금액		
	업체수	구성비	누적비	금액	구성비	누적비
전체	3,678	100.0	-	560,087	100.0	-
1억미만	231	6.3	6.3	96	0.0	0.0
1~5억미만	492	13.4	19.7	1,354	0.3	0.3
5~10억미만	431	11.7	31.4	3,192	0.6	0.9
10~25억미만	817	22.2	53.6	13,538	2.4	3.3
25~50억미만	640	17.4	71.0	22,961	4.1	7.4
50~100억미만	469	12.7	83.7	33,216	5.9	13.3
100~500억미만	449	12.2	95.9	94,670	16.9	30.2
500~1000억미만	69	1.9	97.8	48,129	8.6	38.8
1000억이상	80	2.2	100.0	342,931	61.2	100.0

'24년 공급금액 구간별 업체수 및 공급금액



- 도매상별 '24년도 연간 공급금액을 산출하여, 구간에 해당하는 업체들의 업체 수 및 공급금액을 합산함
- **공급업체의 업태**는 '기관별 업태'를 적용
- 의약품 도매상이 공급하는 경우 『도매상』으로 분류
- **업체 수**는 공급내역 실적보고를 한 업체수로서, 하나의 업체가 두 개 이상의 사업자등록번호로 보고한 경우 하나의 업체로 처리

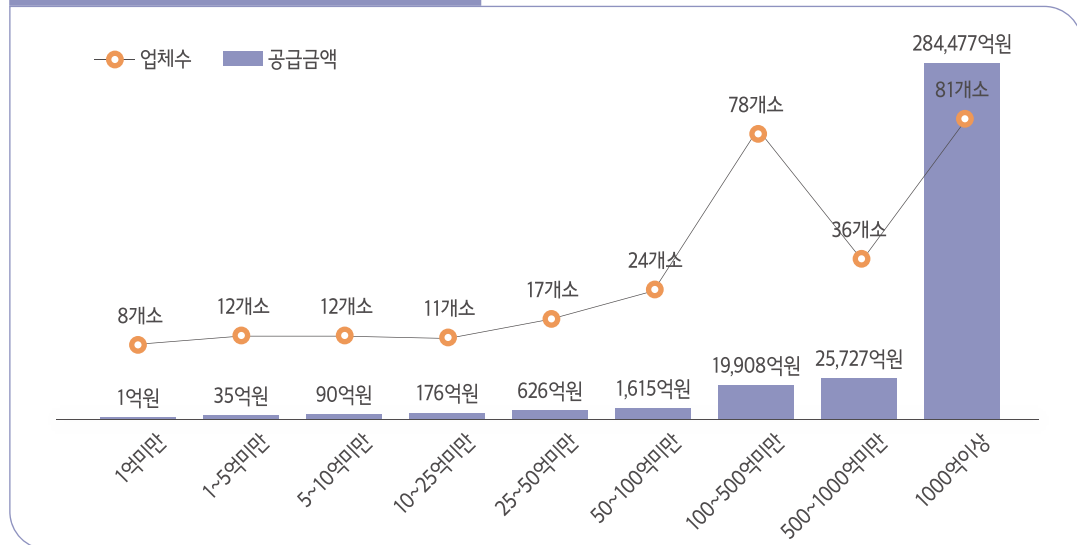
III-2-3. '24년 연간 공급금액 구간별 현황

제 조 사

(단위: 개소, %, 억원)

구간	업체수			공급금액		
	업체수	구성비	누적비	금액	구성비	누적비
전체	279	100.0	-	332,655	100.0	-
1억미만	8	2.9	2.9	1	0.0	0.0
1~5억미만	12	4.3	7.2	35	0.0	0.0
5~10억미만	12	4.3	11.5	90	0.0	0.0
10~25억미만	11	3.9	15.4	176	0.1	0.1
25~50억미만	17	6.1	21.5	626	0.2	0.3
50~100억미만	24	8.6	30.1	1,615	0.5	0.8
100~500억미만	78	28.0	58.1	19,908	6.0	6.8
500~1000억미만	36	12.9	71.0	25,727	7.7	14.5
1000억이상	81	29.0	100.0	284,477	85.5	100.0

'24년 공급금액 구간별 업체수 및 공급금액



- 제조사별 '24년도 연간 공급금액을 산출하여, 구간에 해당하는 업체들의 업체수 및 공급금액을 합산함
- **공급업체의 업태**는 '기관별 업태'를 적용
 - 의약품 제조업자, 의약품 제조·도매를 병행하는 자, 의약품 제조·수입을 병행하는 자, 의약품 제조·수입 및 도매를 병행하는 자가 공급하는 경우 '제조사'로 분류
- **업체 수**는 공급내역 실적보고를 한 업체 수로서, 하나의 업체가 두 개 이상의 사업자등록번호로 보고한 경우 하나의 업체로 처리

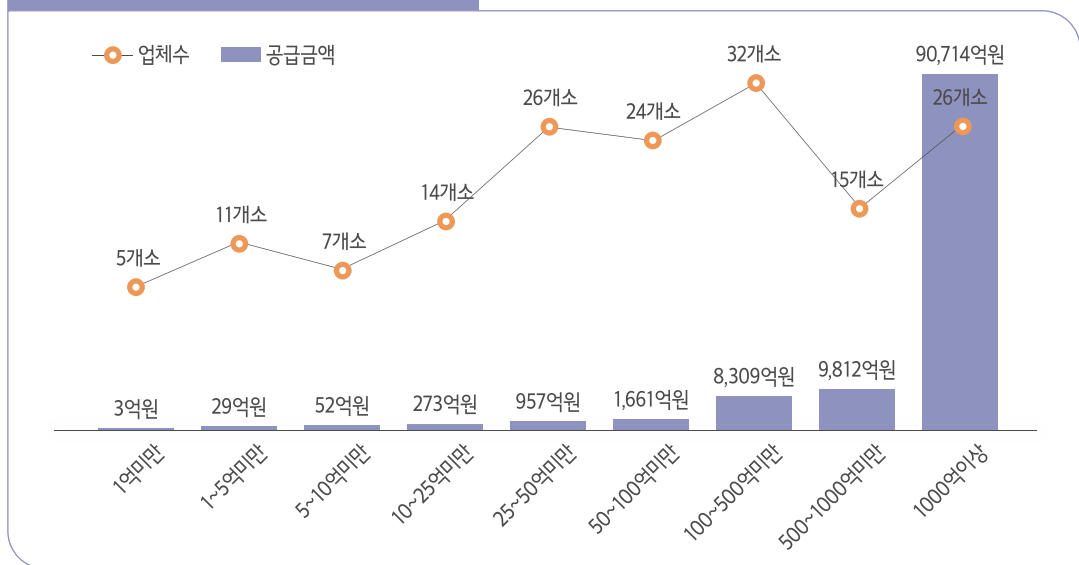
III-2-4. '24년 연간 공급금액 구간별 현황

수 입 사

(단위: 개소, %, 억원)

구간	업체수			공급금액		
	업체수	구성비	누적비	금액	구성비	누적비
전체	160	100.0	-	111,810	100.0	-
1억미만	5	3.1	3.1	3	0.0	0.0
1~5억미만	11	6.9	10.0	29	0.0	0.0
5~10억미만	7	4.4	14.4	52	0.1	0.1
10~25억미만	14	8.8	23.2	273	0.2	0.3
25~50억미만	26	16.2	39.4	957	0.9	1.2
50~100억미만	24	15.0	54.4	1,661	1.5	2.7
100~500억미만	32	20.0	74.4	8,309	7.4	10.1
500~1000억미만	15	9.4	83.8	9,812	8.8	18.9
1000억이상	26	16.2	100.0	90,714	81.1	100.0

'24년 공급금액 구간별 업체수 및 공급금액



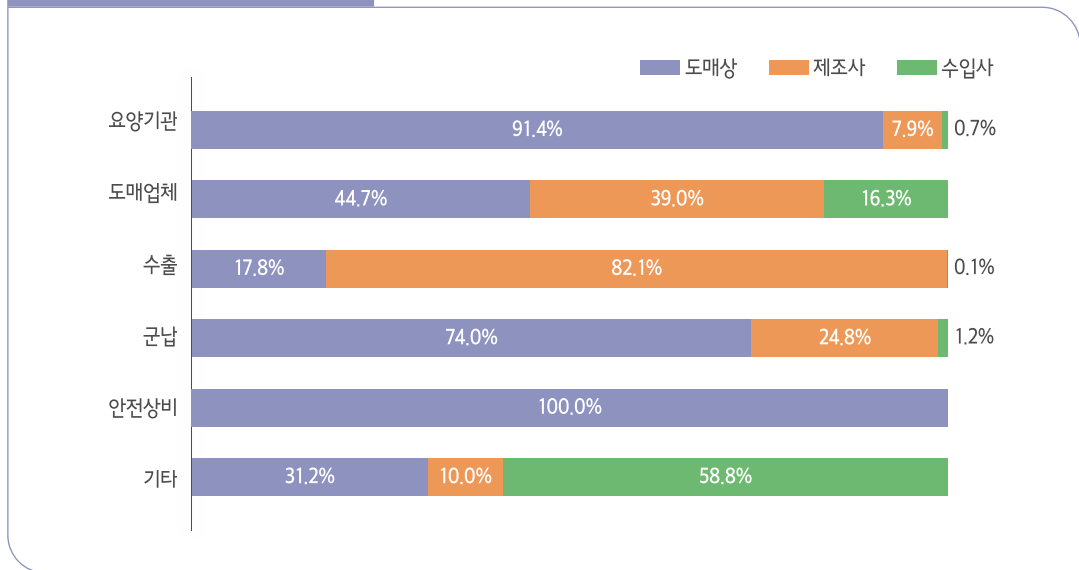
- 수입사별 '24년도 연간 공급금액을 산출하여, 구간에 해당하는 업체들의 업체 수 및 공급금액을 합산함
- **공급업체의 업태**는 '기관별 업태'를 적용
- 의약품 수입자, 의약품 수입 및 도매를 병행하는 자가 공급하는 경우 『수입사』로 분류
- **업체 수**는 공급내역 실적보고를 한 업체 수로서, 하나의 업체가 두 개 이상의 사업자등록번호로 보고한 경우 하나의 업체로 처리

(단위: 억원)

구분		공급한 자			
		전체	도매상	제조사	수입사
전체		1,004,552	634,395	270,411	99,746
공급받은 자	요양기관	405,355	370,293	32,060	3,002
	도매업체	581,618	259,802	226,919	94,897
	수출	13,387	2,390	10,990	7
	군납	519	384	129	6
	안전상비	555	555	-	-
	기타	3,118	971	313	1,834

주) 기타: 공급받은 자가 요양기관, 도매업체, 수출, 군납, 안전상비에 해당하지 않은 경우

'24년 공급형태별 공급금액 비율



• 공급업체의 업태는 '품목별 업태'를 적용

- 제조·수입사가 도매업을 병행하는 경우, 공급한 품목에 대한 자사·타사 제품 여부 및 품목허가(신고)정보 등을 감안하여 『도매상』, 『제조사』, 『수입사』로 분류

III-4-1. 연도별 전문/일반의약품별 공급현황

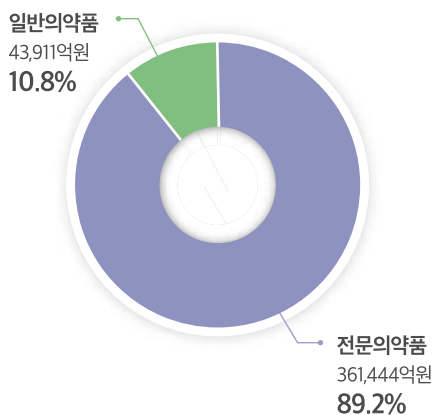
총괄

(단위: 품목, 억원)

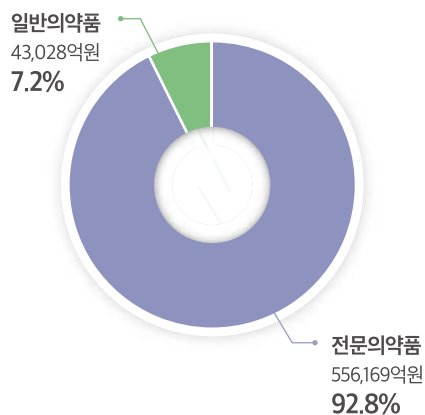
구분			품목수			공급금액		
			2024년	2023년	2022년	2024년	2023년	2022년
전체			29,877	30,057	29,899	1,004,552	947,074	888,601
공급받은 자	요양기관	소계	29,097	29,265	29,037	405,355	383,450	356,198
		전문의약품	22,520	22,650	22,214	361,444	341,169	315,835
		일반의약품	6,577	6,615	6,823	43,911	42,281	40,363
	요양기관 외	소계	28,270	28,587	28,412	599,197	563,624	532,403
		전문의약품	22,263	22,506	22,124	556,169	521,606	491,305
		일반의약품	6,007	6,081	6,288	43,028	42,018	41,098

주) 요양기관 외: 공급업체가 요양기관 이외에 공급한 경우

'24년 요양기관 전문/일반의약품별 공급금액



'24년 요양기관 외 전문/일반의약품별 공급금액



- 전문/일반의약품 구분은 식품의약품안전처 품목허가(신고)정보 및 의약품관리종합정보포털 등록 제품정보보고서 정보 기준

III-4-2. 연도별 전문/일반의약품별 공급현황

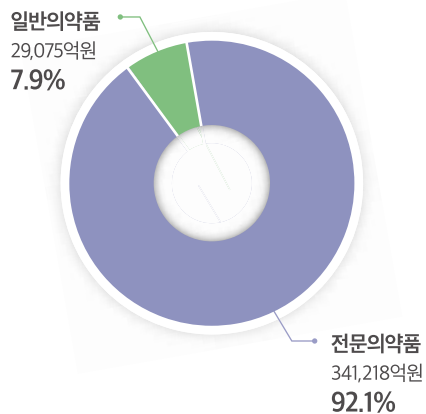
도매상

(단위: 품목, 억원)

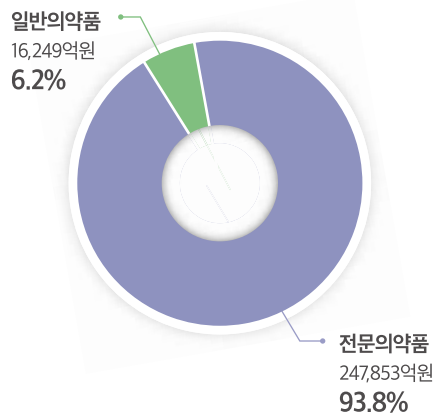
구분			품목수			공급금액		
			2024년	2023년	2022년	2024년	2023년	2022년
전체			29,147	29,322	29,105	634,395	598,766	565,640
공급받은 자	요양기관	소계	28,788	28,981	28,753	370,293	348,767	323,513
		전문의약품	22,488	22,591	22,151	341,218	320,532	296,200
		일반의약품	6,300	6,390	6,602	29,075	28,235	27,313
	요양기관 외	소계	26,932	27,213	26,907	264,102	249,999	242,127
		전문의약품	21,530	21,746	21,239	247,853	233,286	225,602
		일반의약품	5,402	5,467	5,668	16,249	16,713	16,525

주) 요양기관 외: 공급업체가 요양기관 이외에 공급한 경우

'24년 요양기관 전문/일반의약품별 공급금액



'24년 요양기관 외 전문/일반의약품별 공급금액



- 공급업체의 업태는 '품목별 업태'를 적용
- 의약품 도매상이 공급한 경우와 의약품 제조·수입사가 타사 제품을 공급한 경우 『도매상』으로 분류
- 전문/일반의약품 구분은 식품의약품안전처 품목허가(신고)정보 및 의약품관리종합정보포털 등록 제품정보보고서 정보 기준

III-4-3. 연도별 전문/일반의약품별 공급현황

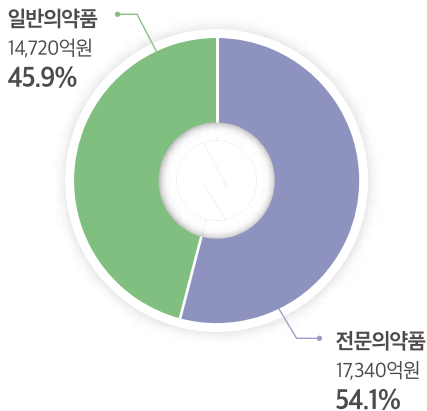
제 조 사

(단위: 품목, 억원)

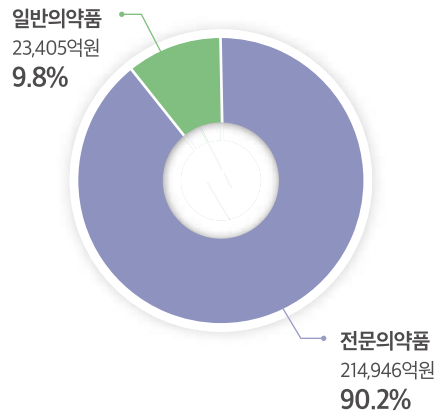
구분			품목수			공급금액		
			2024년	2023년	2022년	2024년	2023년	2022년
전체			24,582	24,630	24,611	270,411	255,982	222,204
공급받은 자	요양기관	소계	13,297	13,313	14,123	32,060	31,815	30,004
		전문의약품	10,253	10,258	10,704	17,340	17,867	17,033
		일반의약품	3,044	3,055	3,419	14,720	13,948	12,971
	요양기관 외	소계	24,225	24,306	24,313	238,351	224,167	192,200
		전문의약품	19,273	19,239	19,057	214,946	201,765	170,080
		일반의약품	4,952	5,067	5,256	23,405	22,402	22,120

주) 요양기관 외: 공급업체가 요양기관 이외에 공급한 경우

'24년 요양기관 전문/일반의약품별 공급금액



'24년 요양기관 외 전문/일반의약품별 공급금액



- 공급업체의 업태는 '품목별 업태'를 적용
- 의약품 제조·수입사가 자사 제품 중 제조허가(신고)품목을 공급한 경우 '제조사'로 분류
- 전문/일반의약품 구분은 식품의약품안전처 품목허가(신고)정보 및 의약품관리종합정보포털 등록 제품정보보고서 정보 기준

III-4-4. 연도별 전문/일반의약품별 공급현황

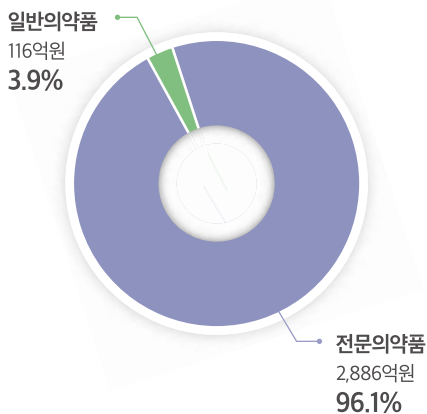
수입사

(단위: 품목, 억원)

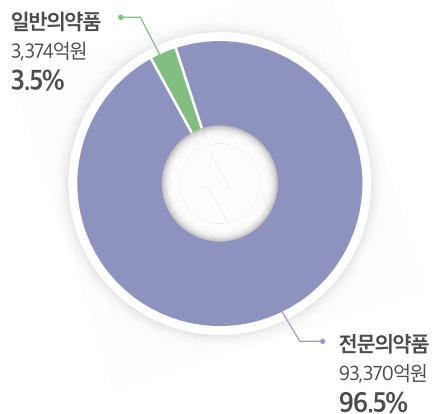
구분			품목수			공급금액		
			2024년	2023년	2022년	2024년	2023년	2022년
전체			1,631	1,632	1,824	99,746	92,326	100,757
공급받은 자	요양기관	소계	240	244	250	3,002	2,868	2,681
		전문의약품	211	209	217	2,886	2,770	2,602
		일반의약품	29	35	33	116	98	79
	요양기관 외	소계	1,619	1,626	1,813	96,744	89,458	98,076
		전문의약품	1,486	1,490	1,673	93,370	86,555	95,623
		일반의약품	133	136	140	3,374	2,903	2,453

주) 요양기관 외: 공급업체가 요양기관 이외에 공급한 경우

'24년 요양기관 전문/일반의약품별 공급금액



'24년 요양기관 외 전문/일반의약품별 공급금액



- 공급업체의 업태는 '품목별 업태'를 적용
- 의약품 제조·수입사가 자사 제품 중 수입허가(신고)품목을 공급한 경우 '수입사'로 분류
- 전문/일반의약품 구분은 식품의약품안전처 품목허가(신고)정보 및 의약품관리종합정보포털 등록 제품정보보고서 정보 기준

III-5-1. 연도별 급여/비급여의약품별 공급현황

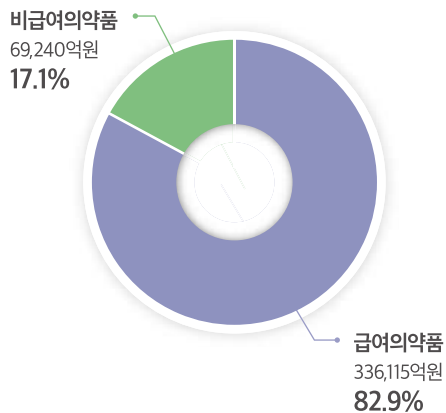
총괄

(단위: 품목, 억원)

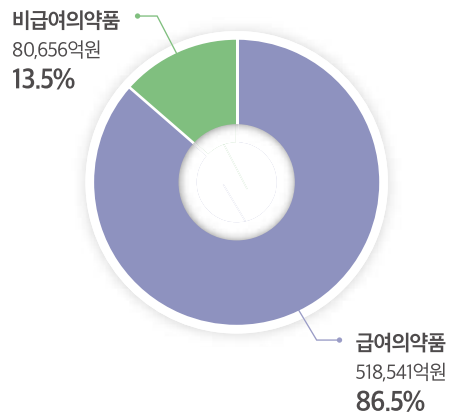
구분			품목수			공급금액		
			2024년	2023년	2022년	2024년	2023년	2022년
전체			29,877	30,057	29,899	1,004,552	947,074	888,601
공급받은 자	요양기관	소계	29,097	29,265	29,037	405,355	383,450	356,198
		급여의약품	21,208	21,300	20,912	336,115	317,597	296,504
		비급여의약품	9,674	8,944	9,892	69,240	65,853	59,694
	요양기관 외	소계	28,270	28,587	28,412	599,197	563,624	532,403
		급여의약품	20,834	21,131	20,721	518,541	487,984	461,000
		비급여의약품	8,618	8,558	8,978	80,656	75,640	71,403

주) 요양기관 외: 공급업체가 요양기관 이외에 공급한 경우

'24년 요양기관 급여/비급여의약품별 공급금액



'24년 요양기관 외 급여/비급여의약품별 공급금액



- 급여/비급여의약품 구분은 공급일자를 기준으로 급여인 경우에는 『급여』, 그렇지 않은 경우에는 『비급여』로 분류
- 하나의 의약품이 시점에 따라 급여와 비급여의약품으로 나뉘는 경우가 발생하므로 '각각의 품목 수 합계'와 '전체 품목 수'는 차이가 있음

III-5-2. 연도별 급여/비급여의약품별 공급현황

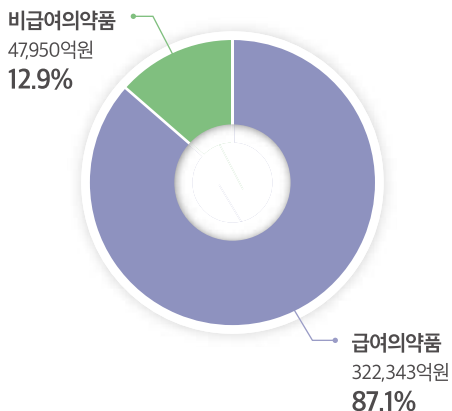
도매상

(단위: 품목, 억원)

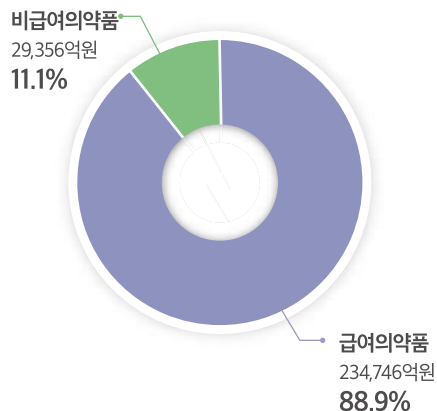
구분			품목수			공급금액		
			2024년	2023년	2022년	2024년	2023년	2022년
전체			29,147	29,322	29,105	634,395	598,766	565,640
공급받은 자	요양기관	소계	28,788	28,981	28,753	370,293	348,767	323,513
		급여의약품	21,182	21,257	20,862	322,343	303,102	282,394
		비급여의약품	9,366	8,675	9,621	47,950	45,665	41,119
	요양기관 외	소계	26,932	27,213	26,907	264,102	249,999	242,127
		급여의약품	20,451	20,732	20,251	234,746	222,456	215,758
		비급여의약품	7,157	7,178	7,452	29,356	27,543	26,369

주) 요양기관 외: 공급업체가 요양기관 이외에 공급한 경우

'24년 요양기관 급여/비급여의약품별 공급금액



'24년 요양기관 외 급여/비급여의약품별 공급금액



- 공급업체의 업태는 '품목별 업태'를 적용
- 의약품 도매상이 공급한 경우와 의약품 제조·수입사가 타사 제품을 공급한 경우 『도매상』으로 분류
- 급여/비급여의약품 구분은 공급일자를 기준으로 급여인 경우에는 『급여』, 그렇지 않은 경우에는 『비급여』로 분류
- 하나의 의약품이 시점에 따라 급여와 비급여의약품으로 나뉘는 경우가 발생하므로 '각각의 품목 수 합계'와 '전체 품목 수'는 차이가 있음

III-5-3. 연도별 급여/비급여의약품별 공급현황

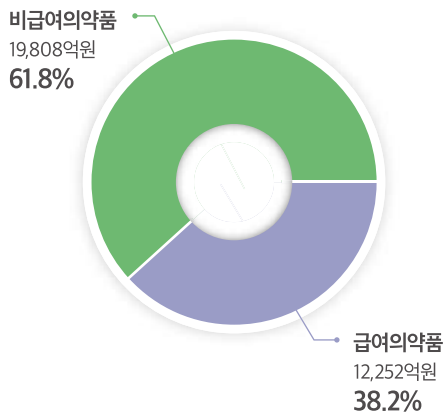
제 조 사

(단위: 품목, 억원)

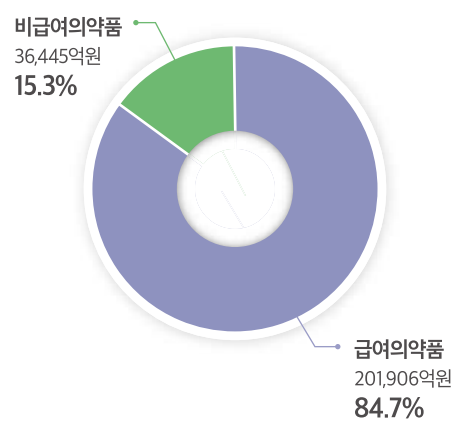
구분			품목수			공급금액		
			2024년	2023년	2022년	2024년	2023년	2022년
전체			24,582	24,630	24,611	270,411	255,982	222,204
공급받은 자	요양기관	소계	13,297	13,313	14,123	32,060	31,815	30,004
		급여의약품	10,031	10,034	10,563	12,252	13,045	12,806
		비급여의약품	3,384	3,345	3,725	19,808	18,770	17,198
	요양기관 외	소계	24,225	24,306	24,313	238,351	224,167	192,200
		급여의약품	18,444	18,436	18,293	201,906	189,488	161,329
		비급여의약품	6,436	6,472	6,760	36,445	34,679	30,871

주) 요양기관 외: 공급업체가 요양기관 이외에 공급한 경우

'24년 요양기관 급여/비급여의약품별 공급금액



'24년 요양기관 외 급여/비급여의약품별 공급금액



- 공급업체의 업태는 '품목별 업태'를 적용
- 의약품 제조·수입사가 자사 제품 중 제조허가(신고)품목을 공급한 경우 『제조사』로 분류
- 급여/비급여의약품 구분은 공급일자를 기준으로 급여인 경우에는 『급여』, 그렇지 않은 경우에는 『비급여』로 분류
- 하나의 의약품이 시점에 따라 급여와 비급여의약품으로 나뉘는 경우가 발생하므로 '각각의 품목 수 합계'와 '전체 품목 수'는 차이가 있음

III-5-4. 연도별 급여/비급여의약품별 공급현황

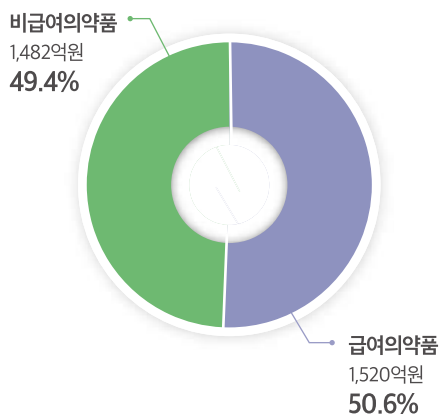
수 입 사

(단위: 품목, 억원)

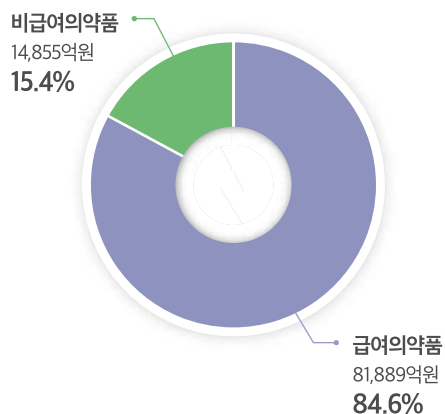
구분			품목수			공급금액		
			2024년	2023년	2022년	2024년	2023년	2022년
전체			1,631	1,632	1,824	99,746	92,326	100,757
공급받은 자	요양기관	소계	240	244	250	3,002	2,868	2,681
		급여의약품	108	122	141	1,520	1,450	1,304
		비급여의약품	132	122	111	1,482	1,418	1,377
	요양기관 외	소계	1,619	1,626	1,813	96,744	89,458	98,076
		급여의약품	1,217	1,231	1,414	81,889	76,040	83,913
		비급여의약품	446	424	430	14,855	13,418	14,163

주) 요양기관 외: 공급업체가 요양기관 이외에 공급한 경우

'24년 요양기관 급여/비급여의약품별 공급금액



'24년 요양기관 외 급여/비급여의약품별 공급금액



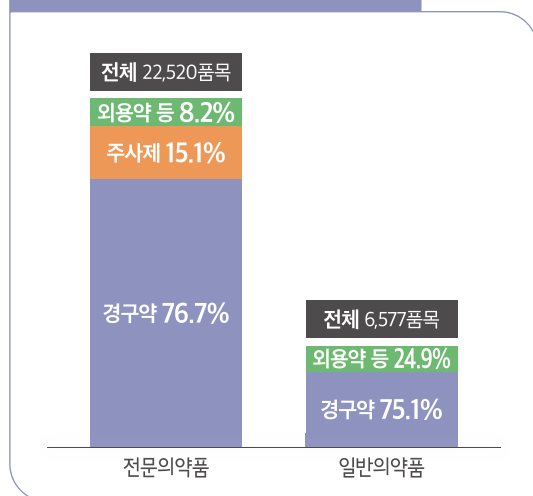
- 공급업체의 업태는 '품목별 업태'를 적용
- 의약품 제조·수입사가 자사 제품 중 제조허가(신고)품목을 공급한 경우 『수입사』로 분류
- 급여/비급여의약품 구분은 공급일자를 기준으로 급여인 경우에는 『급여』, 그렇지 않은 경우에는 『비급여』로 분류
- 하나의 의약품이 시점에 따라 급여와 비급여의약품으로 나뉘는 경우가 발생하므로 '각각의 품목 수 합계'와 '전체 품목 수'는 차이가 있음

(단위: 품목, 억원)

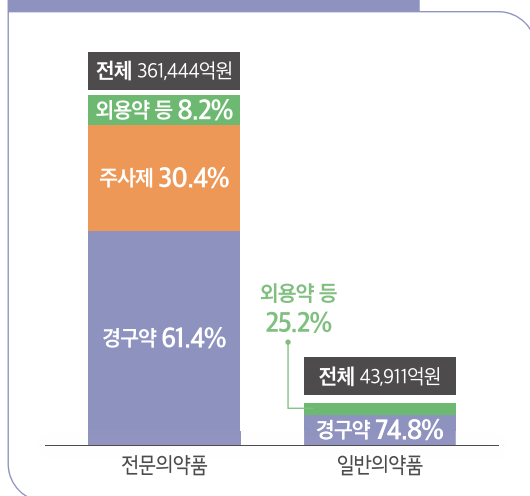
구분		품목수			공급금액		
		2024년	2023년	2022년	2024년	2023년	2022년
전체	전체	29,097	29,265	29,037	405,355	383,450	356,198
	경구약	22,219	22,315	21,908	254,947	243,235	229,580
	주사제	3,393	3,436	3,527	109,780	101,363	90,952
	외용약 등	3,485	3,514	3,602	40,628	38,852	35,666
전문약품	소계	22,520	22,650	22,214	361,444	341,169	315,835
	경구약	17,281	17,346	16,751	222,087	211,317	198,670
	주사제	3,393	3,436	3,527	109,780	101,363	90,952
	외용약 등	1,846	1,868	1,936	29,577	28,489	26,213
일반약품	소계	6,577	6,615	6,823	43,911	42,281	40,363
	경구약	4,938	4,969	5,157	32,860	31,918	30,910
	주사제	-	-	-	-	-	-
	외용약 등	1,639	1,646	1,666	11,051	10,363	9,453

주) 외용약 등: 외용약 및 경구약이나 주사제로 분류할 수 없는 의약품

'24년 요양기관 투여경로별 공급품목



'24년 투여경로별 요양기관 공급금액



- 전문/일반약품, 투여경로 구분은 식품의약품안전처 품목허가(신고)정보 및 의약품관리종합정보포털 등록 제품정보보고서 정보 기준

III-7

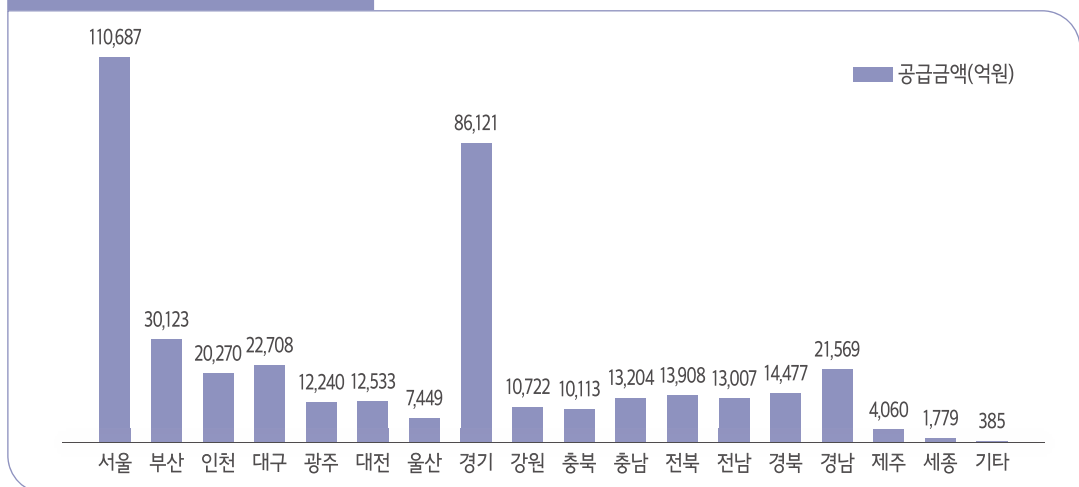
연도별 요양기관 지역별 공급현황

(단위: 억원)

구분		공급금액		
		2024년	2023년	2022년
전체		405,355	383,450	356,198
공급받은 요양기관 지역	서울	110,687	104,793	96,682
	부산	30,123	28,534	26,911
	인천	20,270	18,796	17,250
	대구	22,708	21,534	20,004
	광주	12,240	11,586	10,865
	대전	12,533	11,824	11,151
	울산	7,449	7,006	6,500
	경기	86,121	80,654	73,954
	강원	10,722	10,272	9,749
	충북	10,113	9,585	8,946
	충남	13,204	12,602	11,806
	전북	13,908	13,375	12,667
	전남	13,007	12,475	11,893
	경북	14,477	13,870	13,151
	경남	21,569	20,577	19,263
	제주	4,060	3,934	3,683
	세종	1,779	1,635	1,432
	기타	385	398	291

주) 기타: 의료기관이나 약국 중 지역 파악이 불가능한 기관

'24년 요양기관 지역별 공급금액



- **요양기관지역**은 요양기관 소재지 기준(건강보험심사평가원 요양기관 정보 기준)

III-8-1. 연도별 요양기관 종별 공급현황

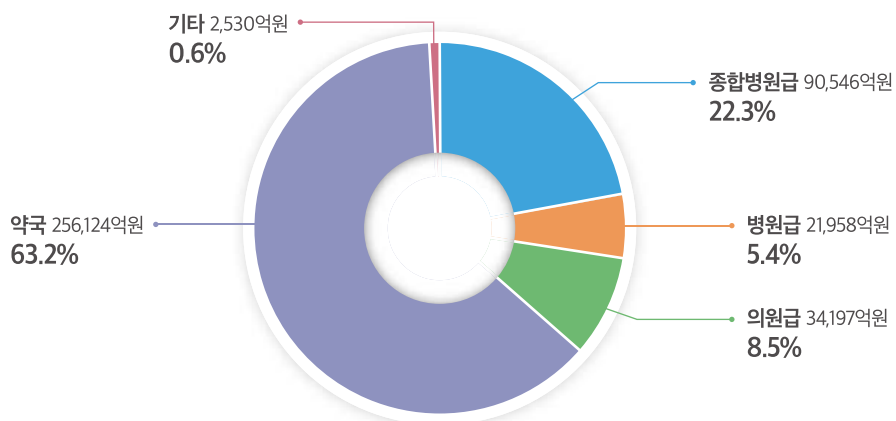
총괄

(단위: 억원)

요양기관 종별		공급금액		
		2024년	2023년	2022년
전체		405,355	383,450	356,198
공급받은 요양기관	종합병원급	90,546	85,112	77,196
	병원급	21,958	19,955	18,877
	의원급	34,197	31,277	27,607
	약국	256,124	244,922	230,275
	기타	2,530	2,184	2,243

주) 기타: 종합병원급, 병원급, 의원급, 약국에 해당하지 않는 기관

'24년 요양기관 종별 공급금액



III-8-2. 연도별 요양기관 종별 공급현황

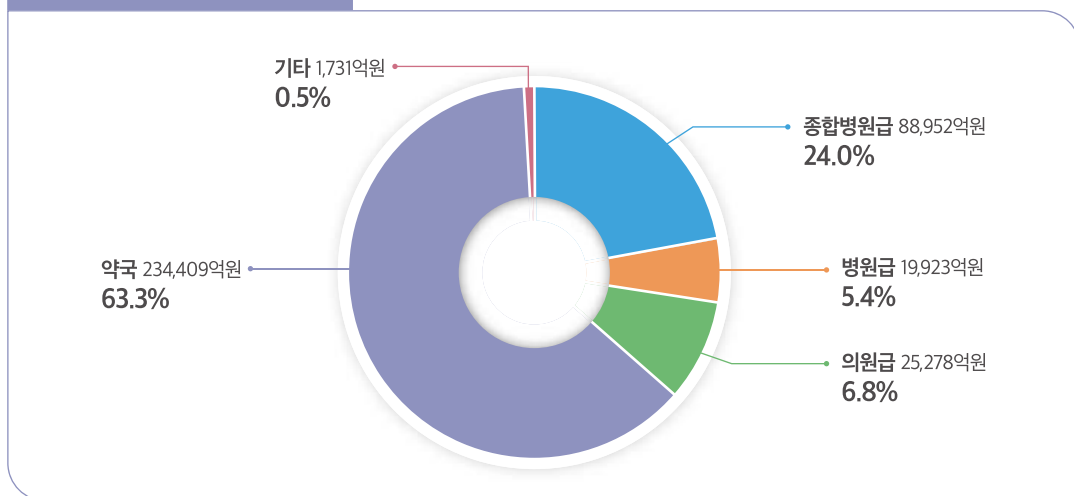
도매상

(단위: 억원)

요양기관 종별		공급금액		
		2024년	2023년	2022년
전체		370,293	348,767	323,513
공급받은 요양기관	종합병원급	88,952	83,604	75,854
	병원급	19,923	17,951	17,008
	의원급	25,278	22,787	19,897
	약국	234,409	222,915	209,395
	기타	1,731	1,510	1,359

주) 기타: 종합병원급, 병원급, 의원급, 약국에 해당하지 않는 기관

'24년 요양기관 종별 공급금액



- 공급업체의 업태는 '품목별 업태'를 적용

- 의약품 도매상이 공급한 경우와 의약품 제조·수입사가 타사 제품을 공급한 경우 『도매상』으로 분류

III-8-3 연도별 요양기관 종별 공급현황

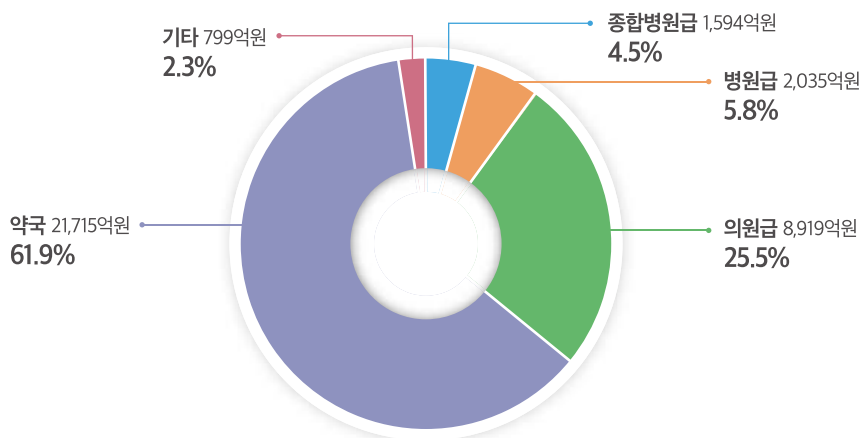
제조·수입사

(단위: 억원)

요양기관 종별		공급금액		
		2024년	2023년	2022년
전체		35,062	34,683	32,685
공급받은 요양기관	종합병원급	1,594	1,508	1,342
	병원급	2,035	2,004	1,869
	의원급	8,919	8,490	7,710
	약국	21,715	22,007	20,880
	기타	799	674	884

주) 기타: 종합병원급, 병원급, 의원급, 약국에 해당하지 않는 기관

'24년 요양기관 종별 공급금액



- 공급업체의 업태는 '품목별 업태'를 적용
 - 의약품 제조·수입사가 자사 제품을 공급한 경우 『제조·수입사』로 분류

Ⅲ-9-1. '24년 요양기관 종별 급여/비급여의약품별 전문/일반의약품 공급현황

총괄

(단위: 품목, 억원)

요양기관 종별		품목수			공급금액		
		전체	전문약품	일반약품	전체	전문약품	일반약품
전체	총계	29,097	22,520	6,577	405,355	361,444	43,911
	종합병원급	16,387	14,504	1,883	90,546	89,058	1,488
	병원급	20,375	17,401	2,974	21,958	20,749	1,209
	의원급	17,906	14,457	3,449	34,197	32,781	1,416
	약국	25,945	19,716	6,229	256,124	216,805	39,319
	기타	16,042	11,726	4,316	2,530	2,051	479
급여의약품	소계	21,208	19,952	1,256	336,115	322,304	13,811
	종합병원급	13,938	13,112	826	82,998	82,238	760
	병원급	16,899	15,856	1,043	15,334	14,752	582
	의원급	13,787	12,816	971	17,417	17,141	276
	약국	19,382	18,137	1,245	219,716	207,601	12,115
	기타	11,692	10,807	885	650	572	78
비급여의약품	소계	9,674	4,238	5,436	69,240	39,140	30,100
	종합병원급	3,645	2,544	1,101	7,548	6,820	728
	병원급	4,285	2,301	1,984	6,624	5,997	627
	의원급	4,638	2,120	2,518	16,780	15,640	1,140
	약국	7,026	1,972	5,054	36,408	9,204	27,204
	기타	4,393	943	3,450	1,880	1,479	401

주) 기타: 종합병원급, 병원급, 의원급, 약국에 해당하지 않는 기관

- 급여/비급여의약품 구분은 공급일자 기준 급여인 경우에는 『급여』, 그렇지 않은 경우에는 『비급여』로 분류
- 전문/일반의약품 구분은 식품의약품안전처 품목허가(신고)정보 및 의약품관리종합정보포털 등록 제품정보보고서 정보 기준

III-9-2. '24년 요양기관 종별 급여/비급여의약품별 전문/일반의약품 공급현황

도매상

(단위: 품목, 억원)

요양기관 종별		품목수			공급금액		
		전체	전문의약품	일반의약품	전체	전문의약품	일반의약품
전체	총계	28,788	22,488	6,300	370,293	341,218	29,075
	종합병원급	16,308	14,477	1,831	88,952	87,478	1,474
	병원급	20,063	17,231	2,832	19,923	18,822	1,101
	의원급	16,916	13,717	3,199	25,278	24,357	921
	약국	25,441	19,649	5,792	234,409	209,254	25,155
	기타	15,129	11,604	3,525	1,731	1,307	424
	소계	21,182	19,932	1,250	322,343	309,612	12,731
급여의약품	종합병원급	13,916	13,090	826	81,577	80,817	760
	병원급	16,764	15,723	1,041	14,622	14,046	576
	의원급	13,097	12,142	955	13,987	13,731	256
	약국	19,322	18,084	1,238	211,514	200,451	11,063
	기타	11,590	10,719	871	643	567	76
	소계	9,366	4,205	5,161	47,950	31,606	16,344
비급여의약품	종합병원급	3,588	2,539	1,049	7,375	6,661	714
	병원급	4,097	2,253	1,844	5,301	4,776	525
	의원급	4,316	2,033	2,283	11,291	10,626	665
	약국	6,557	1,937	4,620	22,895	8,803	14,092
	기타	3,577	907	2,670	1,088	740	348
	소계	9,366	4,205	5,161	47,950	31,606	16,344

주) 기타: 종합병원급, 병원급, 의원급, 약국에 해당하지 않는 기관

- **공급업체의 업태**는 '품목별 업태'를 적용
- 의약품 도매상이 공급한 경우와 의약품 제조·수입사가 타사제품을 공급한 경우 「도매상」으로 분류
- **급여/비급여의약품 구분**은 공급일자를 기준으로 급여인 경우에는 『급여』, 그렇지 않은 경우에는 『비급여』로 분류
- **전문/일반의약품 구분**은 식품의약품안전처 품목허가(신고)정보 및 의약품관리종합정보포털 등록 제품정보보고서 정보 기준

III-9-3. '24년 요양기관 종별 급여/비급여의약품별 전문/일반의약품 공급현황

제조·수입사

(단위: 품목, 억원)

요양기관 종별		품목수			공급금액		
		전체	전문의약품	일반의약품	전체	전문의약품	일반의약품
전체	총계	13,537	10,464	3,073	35,062	20,226	14,836
	종합병원급	565	427	138	1,594	1,580	14
	병원급	4,907	4,105	802	2,035	1,927	108
	의원급	6,537	5,376	1,161	8,919	8,424	495
	약국	10,567	7,662	2,905	21,715	7,551	14,164
	기타	2,290	624	1,666	799	744	55
	소계	10,139	9,526	613	13,772	12,692	1,080
급여의약품	종합병원급	210	198	12	1,421	1,421	0
	병원급	3,773	3,555	218	712	706	6
	의원급	5,009	4,691	318	3,430	3,410	20
	약국	7,878	7,306	572	8,202	7,150	1,052
	기타	616	509	107	7	5	2
	소계	3,516	1,048	2,468	21,290	7,534	13,756
비급여의약품	종합병원급	358	232	126	173	159	14
	병원급	1,178	594	584	1,323	1,221	102
	의원급	1,584	741	843	5,489	5,014	475
	약국	2,740	399	2,341	13,513	401	13,112
	기타	1,678	117	1,561	792	739	53
	소계	3,516	1,048	2,468	21,290	7,534	13,756

주) 기타: 종합병원급, 병원급, 의원급, 약국에 해당하지 않는 기관

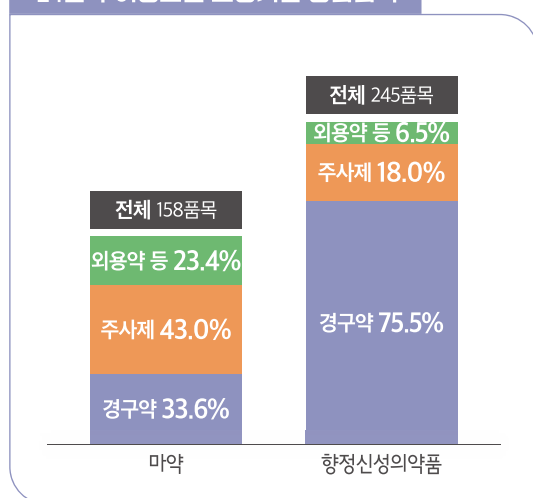
- 공급업체의 업태는 '품목별 업태'를 적용
- 의약품 제조·수입사가 자사 제품을 공급한 경우 「제조·수입사」로 분류
- 급여/비급여의약품 구분은 공급일자를 기준으로 급여인 경우에는 『급여』, 그렇지 않은 경우에는 『비급여』로 분류
- 전문/일반의약품 구분은 식품의약품안전처 품목허가(신고)정보 및 의약품관리종합정보포털 등록 제품정보보고서 정보 기준

III-10-1. 투여경로별 공급현황

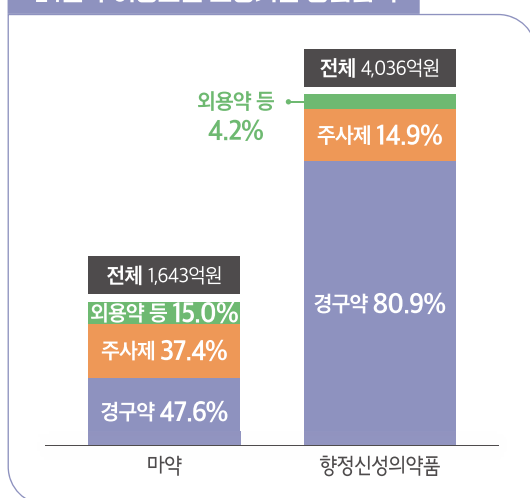
(단위: 품목, 억원)

구분		품목수			공급금액		
		2024년	2023년	2022년	2024년	2023년	2022년
전체	총계	403	422	432	5,679	5,559	5,496
	경구약	238	248	245	4,046	3,857	3,799
	주사제	112	115	127	1,215	1,258	1,204
	외용약 등	53	59	60	418	444	493
마약	소계	158	175	183	1,643	1,759	1,877
	경구약	53	59	58	782	824	922
	주사제	68	74	82	615	666	661
	외용약 등	37	42	43	246	269	294
향정신성 의약품	소계	245	247	249	4,036	3,800	3,619
	경구약	185	189	187	3,264	3,033	2,877
	주사제	44	41	45	600	592	543
	외용약 등	16	17	17	172	175	199

'24년 투여경로별 요양기관 공급품목



'24년 투여경로별 요양기관 공급금액



- 마약/향정신성의약품, 투여경로 구분은 식품의약품안전처 품목허가(신고)정보 및 의약품관리종합정보포털 등록 제품정보보고서 정보 기준

III-10-2. 급여/비급여의약품별 공급현황

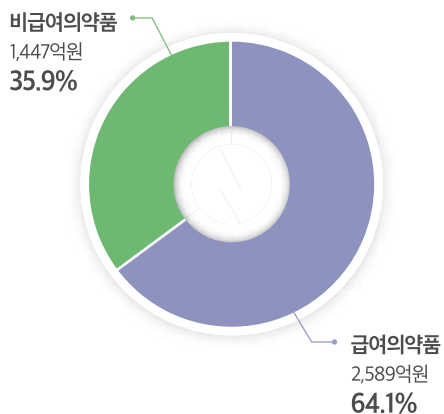
(단위: 품목, 억원)

구분		품목수			공급금액		
		2024년	2023년	2022년	2024년	2023년	2022년
전체		403	422	432	5,679	5,559	5,496
마약	소계	158	175	183	1,643	1,759	1,877
	급여의약품	158	174	183	1,643	1,759	1,877
	비급여의약품	2	11	4	-	-	-
항정신성 의약품	소계	245	247	249	4,036	3,800	3,619
	급여의약품	152	161	164	2,589	2,380	2,203
	비급여의약품	120	95	112	1,447	1,420	1,416

'24년 마약 급여/비급여의약품별 공급금액



'24년 항정신성의약품 급여/비급여의약품별 공급금액



- 마약/항정신성의약품 구분은 식품의약품안전처 품목허가(신고)정보 및 의약품관리종합정보포털 등록 제품정보보고서 정보 기준
- 급여/비급여의약품 구분은 공급일자를 기준으로 급여인 경우에는 『급여』, 그렇지 않은 경우에는 『비급여』로 분류
- 하나의 의약품이 시점에 따라 급여와 비급여의약품으로 나뉘는 경우가 발생하므로 '각각의 품목 수 합계'와 '전체 품목 수'는 차이가 있음

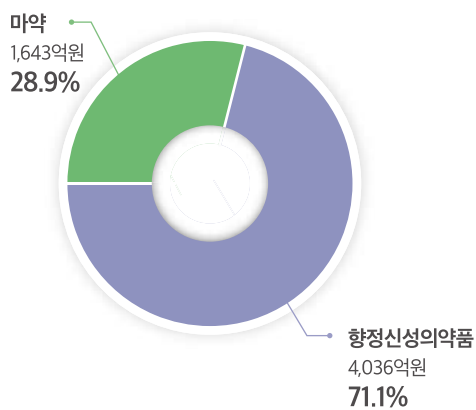
III-10-3. 요양기관 종별 공급현황

(단위: 억원)

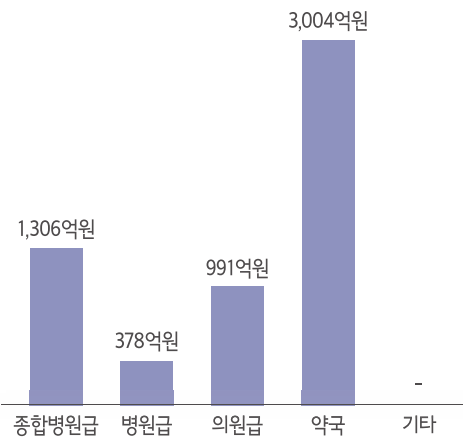
요양기관 종별		공급금액		
		2024년	2023년	2022년
전체	전체	5,679	5,559	5,496
	종합병원급	1,306	1,455	1,502
	병원급	378	353	348
	의원급	991	846	722
	약국	3,004	2,904	2,923
	기타	-	1	1
마약	전체	1,643	1,759	1,877
	종합병원급	922	1,042	1,114
	병원급	149	146	149
	의원급	19	16	17
	약국	553	555	597
	기타	-	-	-
향정신성 의약품	전체	4,036	3,800	3,619
	종합병원급	384	413	388
	병원급	229	207	199
	의원급	972	830	705
	약국	2,451	2,349	2,326
	기타	-	1	1

주) 기타: 종합병원급, 병원급, 의원급, 약국에 해당하지 않는 기관

'24년 마약 및 향정신성의약품 공급금액



'24년 마약 및 향정신성의약품 요양기관 종별 공급금액

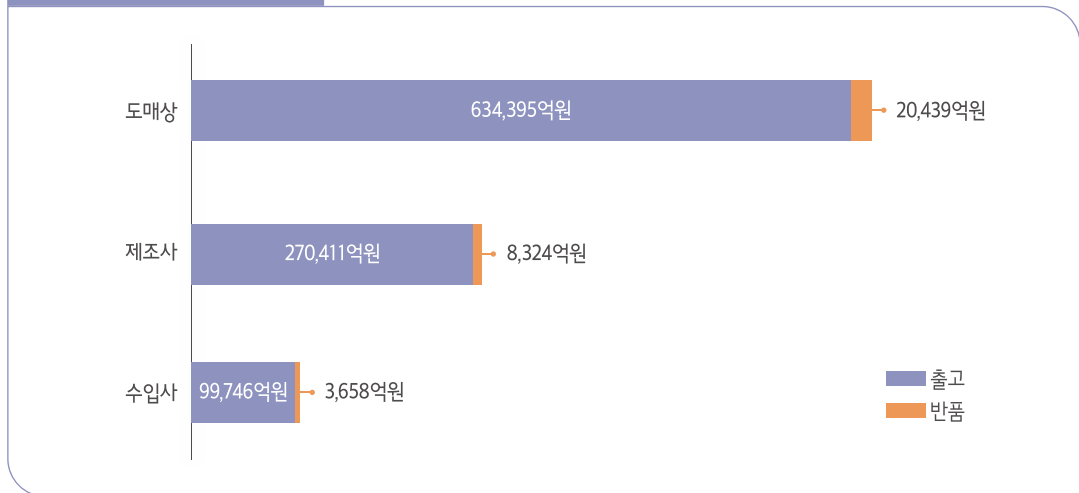


- 마약/향정신성의약품 구분은 식품의약품안전처 품목허가(신고)정보 및 의약품관리종합정보포털 등록 제품정보보고서 정보 기준

(단위: 품목, 억원)

구분		공급한 자			
		전체	도매상	제조사	수입사
품목수	출고	29,877	29,147	24,582	1,631
	반품	34,266	31,957	24,809	1,268
공급금액	출고	1,004,552	634,395	270,411	99,746
	반품	32,421	20,439	8,324	3,658

'24년 공급구분별 공급금액

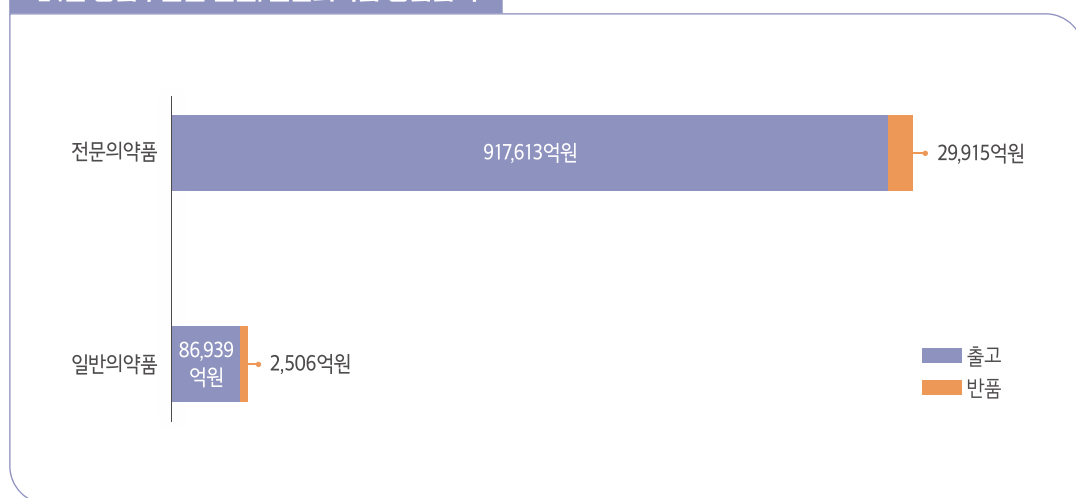


- 공급업체의 업태는 '품목별 업태'를 적용
 - 제조·수입사가 도매업을 병행하는 경우, 공급한 품목에 대한 자사·타사 제품 여부 및 품목허가(신고)정보 등을 감안하여 『도매상』, 『제조사』, 『수입사』로 분류
- 공급구분은 『출고』, 『반품』으로 구분

(단위: 품목, 억원)

구분		전문/일반의약품 구분		
		전체	전문약품	일반약품
품목수	출고	29,877	23,050	6,827
	반품	34,266	26,252	8,014
공급금액	출고	1,004,552	917,613	86,939
	반품	32,421	29,915	2,506

'24년 공급구분별 전문/일반의약품 공급금액




- 전문/일반의약품 구분은 식품의약품안전처 품목허가(신고)정보 및 의약품관리종합정보포털 등록 제품정보보고서 정보 기준
- 공급구분은 『출고』, 『반품』으로 구분

(단위: 품목, 억원)

구분		급여/비급여의약품 구분		
		전체	급여의약품	비급여의약품
품목수	출고	29,877	21,302	10,807
	반품	34,266	21,732	15,580
공급금액	출고	1,004,552	854,656	149,896
	반품	32,421	27,629	4,792

'24년 공급구분별 급여/비급여의약품 공급금액



- 급여/비급여의약품 구분은 공급일자를 기준으로 급여인 경우에는 『급여』, 그렇지 않은 경우에는 『비급여』로 분류
- 하나의 의약품이 시점에 따라 급여와 비급여의약품으로 나뉘는 경우가 발생하므로 '각각의 품목 수 합계'와 '전체 품목 수'는 차이가 있음
- 공급구분은 『출고』, 『반품』으로 구분

(단위: 백만원)

효능군	제품명	공급금액
전체		55,542
해열·진통·소염제	소계	43,856
	판피린티정	3,942
	판콜에이내복액	16,299
	어린이부루펜시럽(이부프로펜)	1,188
	어린이용타이레놀정80밀리그램(아세트아미노펜)	-
	어린이타이레놀현탁액(아세트아미노펜)	544
	타이레놀정160밀리그램(아세트아미노펜)	-
	타이레놀정500밀리그램(아세트아미노펜)	21,883
건위소화제	소계	7,740
	닥터배아제정	2,024
	배아제정	1,007
	웁스탈골드정	3,060
	웁스탈플러스정	1,649
진통·진양·수렴·소염제	소계	3,946
	신신파스아렉스	3,466
	제일쿨파프	480



안전상비의약품 (13품목)

● 해열·진통·소염제: 7품목

- 판피린티정, 판콜에이내복액, 어린이부루펜시럽(이부프로펜), 어린이용타이레놀정80밀리그램(아세트아미노펜), 어린이타이레놀현탁액(아세트아미노펜), 타이레놀정160밀리그램(아세트아미노펜), 타이레놀정500밀리그램(아세트아미노펜)

● 건위소화제: 4품목

- 닥터배아제정, 배아제정, 웁스탈골드정, 웁스탈플러스정

● 진통·진양·수렴·소염제: 2품목

- 신신파스아렉스, 제일쿨파프





IV

의약품 제조·수입사 직거래 현황

IV-1. 연도별 유통단계별 현황

IV-2. 연도별 제조·수입사 요양기관 종별 직거래 현황

IV-3. '24년 제조·수입사 전문/일반의약품별 직거래 현황

IV-4. '24년 제조·수입사 급여/비급여의약품별 직거래 현황

IV-5. '24년 제조·수입사 투여경로별 직거래 현황





구분

내용

대상자료

- 의약품 공급업체 중 제조사, 수입사가 의약품관리종합정보센터에 제출한 의약품 공급실적
 - '22년 1월~'24년 12월 공급내역 중 '22년 1월 ~ '25년 2월 접수된 내역
 - 완제의약품에 대한 출고건을 대상으로 함 (반품, 폐기 반영안됨)

적용기준

- 공급한 자 업체 (품목별 업체)

공급한 자 업체	분류기준
제조·수입사	<ul style="list-style-type: none"> 의약품 제조사나 수입사가 자사 제품을 공급한 경우
도매상	<ul style="list-style-type: none"> 의약품 도매상이 공급한 경우 의약품 제조·수입사가 타사 제품을 공급한 경우

주) 공급업체 및 품목허가(신고)정보를 기준으로 분류
- 제조·수입사 공급구분

업체	분류기준
직접공급 (제조·수입사→요양기관)	<ul style="list-style-type: none"> 제조·수입사가 『요양기관』에 직접 공급하는 경우
도매공급 (제조·수입사→도매상)	<ul style="list-style-type: none"> 제조·수입사가 『도매상』에 공급하는 경우
- 요양기관 종별
 - 공급받은 자가 요양기관인 경우 2개 또는 5개 그룹으로 구분

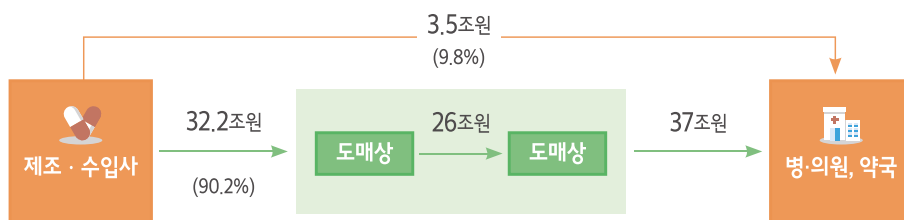
공급받은 요양기관 종별		분류기준
약 국 외	종합병원급	<ul style="list-style-type: none"> 공급받은 요양기관이 「상급종합병원, 종합병원」인 경우
	병 원 급	<ul style="list-style-type: none"> 공급받은 요양기관이 「병원, 요양병원, 치과병원, 한방병원, 정신병원」인 경우
	의 원 급	<ul style="list-style-type: none"> 공급받은 요양기관이 「의원, 치과의원, 한의원」인 경우
	기 타	<ul style="list-style-type: none"> 공급받은 요양기관이 「보건의료원, 보건소, 보건지소, 보건진료소, 조산원」인 경우 종별분류가 불가능한 경우
약 국		<ul style="list-style-type: none"> 공급받은 요양기관이 「약국」인 경우

구분	내용		
적용기준	<ul style="list-style-type: none"> 의약품 구분 		
	구분	분류	적용기준
	일반/전문 의약품	일반의약품, 전문의약품	식품의약품안전처 품목허가(신고)정보 및 KPIS 등록 제품정보보고서 정보
	급여/비급여 의약품	급여의약품, 비급여의약품 (공급일자 기준 급여여부 구분)	「약제급여목록 및 급여상한금액표」
결과값	투여경로	경구약, 주사제, 외용약 등	식품의약품안전처 품목허가(신고)정보 및 KPIS 등록 제품정보보고서 정보
	<ul style="list-style-type: none"> 공급금액(억원): 공급업체가 보고한 부가세가 포함된 금액 		
유의사항	<ul style="list-style-type: none"> 모든 통계표는 완제의약품을 대상으로 함 		
	<ul style="list-style-type: none"> 모든 통계표의 '업체 수', '품목 수'는 중복을 제외한 개수이고, '금액'은 합산한 수치임 		

(단위: 억원)

공급년도	구분	공급금액				
		계	제조·수입→요양기관	제조·수입→도매상	도매상→도매상	도매상→요양기관
2024년	출고	986,973	35,062	321,816	259,802	370,293
	반품	32,172	1,318	10,504	8,184	12,166
2023년	출고	929,262	34,683	299,647	246,165	348,767
	반품	24,420	1,198	7,444	6,249	9,529
2022년	출고	871,823	32,685	277,356	238,269	323,513
	반품	31,931	1,213	12,786	7,889	10,043

'24년 의약품 유통단계별 공급금액



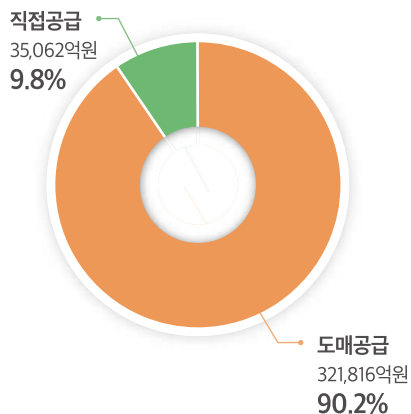
- 공급업체의 업태는 '품목별 업태'를 적용
 - 도매상이 공급한 경우 및 제조·수입사가 타사제품을 공급한 경우에는 『도매상』, 제조·수입사가 자사 제품을 공급한 경우에는 『제조·수입사』로 분류
- 유통단계
 - 제조·수입사 → 요양기관: 제조·수입사가 자사제품을 요양기관에 공급한 경우
 - 제조·수입사 → 도매상: 제조·수입사가 자사제품을 도매상에 공급한 경우
 - 도매상 → 도매상: 도매상 및 제조·수입사가 타사제품을 도매상에 공급한 경우
 - 도매상 → 요양기관: 도매상 및 제조·수입사가 타사제품을 요양기관에 공급한 경우

(단위: 억원)

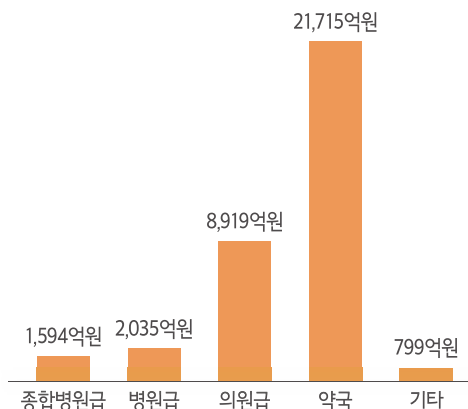
구분		공급금액		
		총계	직접공급 (제조·수입→요양기관)	도매공급 (제조·수입→도매상)
2024년	전체	356,878	35,062	321,816
	종합병원급	1,594	1,594	-
	병원급	2,035	2,035	-
	의원급	8,919	8,919	-
	약국	21,715	21,715	-
	기타	799	799	-
2023년	전체	334,330	34,683	299,647
	종합병원급	1,508	1,508	-
	병원급	2,004	2,004	-
	의원급	8,490	8,490	-
	약국	22,007	22,007	-
	기타	674	674	-
2022년	전체	310,041	32,685	277,356
	종합병원급	1,342	1,342	-
	병원급	1,869	1,869	-
	의원급	7,710	7,710	-
	약국	20,880	20,880	-
	기타	884	884	-

주) 기타: 종합병원급, 병원급, 의원급, 약국에 해당하지 않는 기관

'24년 제조·수입사 직거래 구분별 공급금액



'24년 제조·수입사 요양기관 종별 공급금액



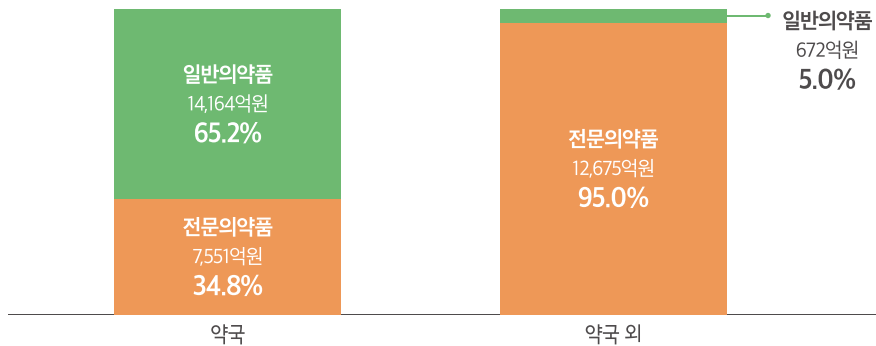
- 공급업체의 업태는 '품목별 업태'를 적용

- 제조·수입사가 자사 제품을 공급한 경우 『제조·수입사』로 분류

(단위: 억원)

구분	공급금액				
	총계	직접공급(제조·수입→요양기관)			도매공급 (제조·수입→도매상)
		소계	약국	약국 외	
전체	356,878	35,062	21,715	13,347	321,816
전문의약품	316,537	20,226	7,551	12,675	296,311
일반의약품	40,341	14,836	14,164	672	25,505

'24년 제조·수입사의 약국, 약국 외 요양기관 전문/일반의약품별 공급금액

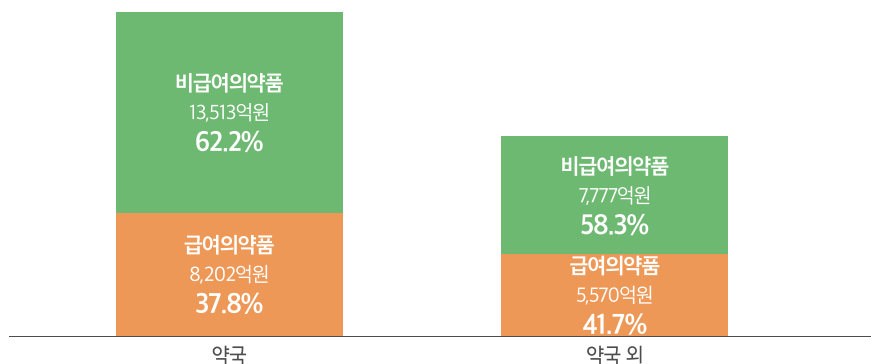


- 공급업체의 업태는 '품목별 업태'를 적용
- 제조·수입사가 자사 제품을 공급한 경우 『제조·수입사』로 분류
- 전문/일반의약품 구분은 식품의약품안전처 품목허가(신고)정보 및 의약품관리종합정보포털 등록 제품정보보고서 정보 기준

(단위: 억원)

구분	공급금액				
	총계	직접공급(제조·수입→요양기관)			도매공급 (제조·수입→도매상)
		소계	약국	약국 외	
전체	356,878	35,062	21,715	13,347	321,816
급여의약품	294,377	13,772	8,202	5,570	280,605
비급여의약품	62,501	21,290	13,513	7,777	41,211

'24년 제조·수입사의 약국, 약국 외 요양기관 급여/비급여의약품별 공급금액



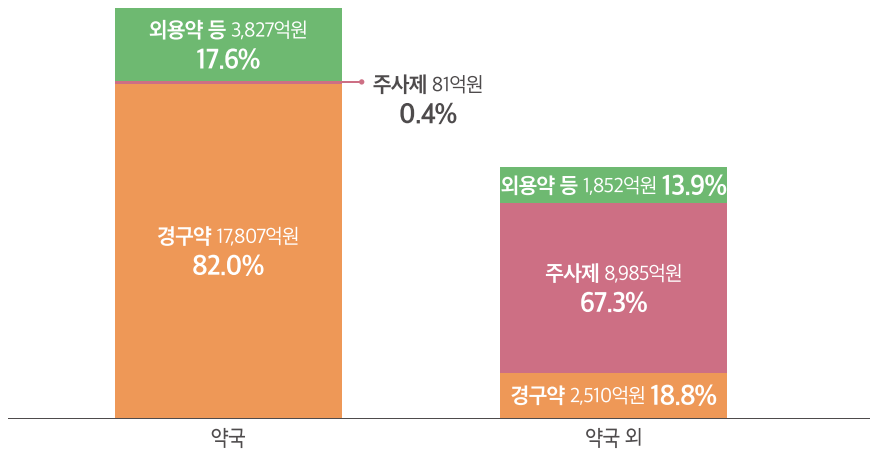
- 공급업체의 업태는 '품목별 업태'를 적용
- 제조·수입사가 자사 제품을 공급한 경우 『제조·수입사』로 분류
- 급여/비급여의약품 구분은 공급일자 기준 급여인 경우에는 『급여』, 그렇지 않은 경우에는 『비급여』로 분류
- 하나의 의약품이 시점에 따라 급여와 비급여의약품으로 나뉘는 경우가 발생하므로 '각각의 품목수 합계'와 '전체 품목수'는 차이가 있음

(단위: 억원)

구분	공급금액				
	총계	직접공급(제조·수입→요양기관)			도매공급 (제조·수입→도매상)
		소계	약국	약국 외	
전체	356,878	35,062	21,715	13,347	321,816
경구약	223,413	20,317	17,807	2,510	203,096
주사제	98,514	9,066	81	8,985	89,448
외용약 등	34,951	5,679	3,827	1,852	29,272

주) 외용약 등: 외용약 및 경구약이나 주사제로 분류할 수 없는 의약품

'24년 제조·수입사의 약국, 약국 외 요양기관 투여경로별 공급금액



- 공급업체의 업태는 '품목별 업태'를 적용
- 제조·수입사가 자사 제품을 공급한 경우 『제조·수입사』로 분류
- 투여경로 구분은 식품의약품안전처 제품허가(신고)정보 및 의약품관리종합정보포털 등록 제품정보보고서 정보 기준



의약품 도매상 유통 현황

V-1. 연도별 도매상 유통단계별 현황

V-2. 연도별 도매상 요양기관 종별 유통 현황

V-3. '24년 도매상 전문/일반의약품별 유통 현황

V-4. '24년 도매상 급여/비급여의약품별 유통 현황

V-5. '24년 도매상 투여경로별 유통 현황

일러두기



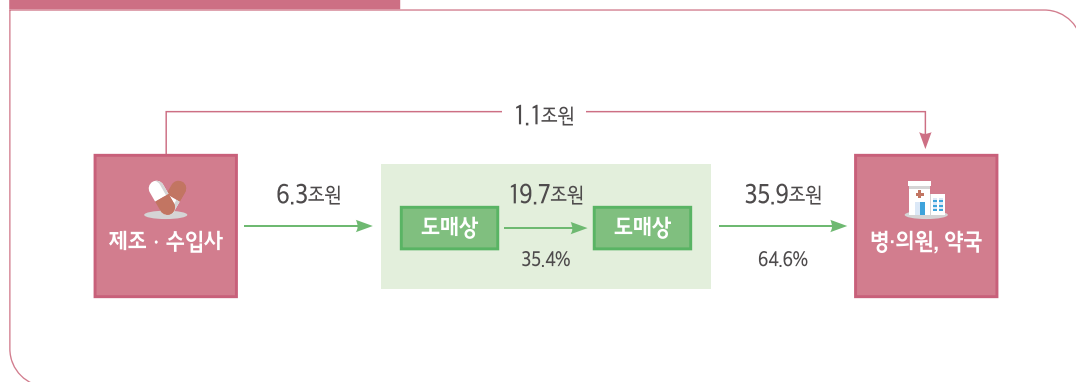
구분	내용																										
대상자료	<ul style="list-style-type: none"> 의약품 공급업체(제조사, 수입사, 도매상)가 의약품관리종합정보센터에 제출한 공급실적 <ul style="list-style-type: none"> '22년 1월~'24년 12월 공급내역 중 '22년 1월 ~ '25년 2월 접수된 내역 완제의약품에 대한 출고건을 대상으로 함 (반품, 폐기 반영 안됨) 																										
적용기준	<ul style="list-style-type: none"> 공급한 자 업태(기관별 업태) <table border="1"> <thead> <tr> <th>공급한 자 업태</th><th>분류기준</th></tr> </thead> <tbody> <tr> <td>도매상</td><td>• 의약품 도매상이 공급한 경우</td></tr> <tr> <td>제조사</td><td>• 의약품 제조사가 공급한 경우 • 의약품 제조사이면서 도매나 수입을 병행하는 업체가 공급한 경우</td></tr> <tr> <td>수입사</td><td>• 의약품 수입사가 공급한 경우 • 의약품 수입사이면서 도매를 병행하는 업체가 공급한 경우</td></tr> </tbody> </table> <p>주) 공급업체 및 품목허가(신고)정보를 기준으로 분류</p> 도매상 공급구분 <table border="1"> <thead> <tr> <th>업태</th><th>분류기준</th></tr> </thead> <tbody> <tr> <td>요양기관 공급 (도매상→요양기관)</td><td>• 도매상이 『요양기관』에 공급하는 경우</td></tr> <tr> <td>도매공급 (도매상→도매상)</td><td>• 도매상이 『도매상』에 공급하는 경우</td></tr> </tbody> </table> 요양기관 종별 <ul style="list-style-type: none"> - 공급받은 자가 요양기관인 경우 2개 또는 5개 그룹으로 구분 <table border="1"> <thead> <tr> <th>공급받은 요양기관 종별</th><th>분류기준</th></tr> </thead> <tbody> <tr> <td>종합병원급</td><td>• 공급받은 요양기관이 「상급종합병원, 종합병원」인 경우</td></tr> <tr> <td>병원급</td><td>• 공급받은 요양기관이 「병원, 요양병원, 치과병원, 한방병원, 정신병원」인 경우</td></tr> <tr> <td>의원급</td><td>• 공급받은 요양기관이 「의원, 치과의원, 한의원」인 경우</td></tr> <tr> <td>기타</td><td>• 공급받은 요양기관이 「보건의료원, 보건소, 보건지소, 보건진료소, 조산원」인 경우 • 종별분류가 불가능한 경우</td></tr> <tr> <td>약국</td><td>• 공급받은 요양기관이 「약국」인 경우</td></tr> </tbody> </table> 	공급한 자 업태	분류기준	도매상	• 의약품 도매상이 공급한 경우	제조사	• 의약품 제조사가 공급한 경우 • 의약품 제조사이면서 도매나 수입을 병행하는 업체가 공급한 경우	수입사	• 의약품 수입사가 공급한 경우 • 의약품 수입사이면서 도매를 병행하는 업체가 공급한 경우	업태	분류기준	요양기관 공급 (도매상→요양기관)	• 도매상이 『요양기관』에 공급하는 경우	도매공급 (도매상→도매상)	• 도매상이 『도매상』에 공급하는 경우	공급받은 요양기관 종별	분류기준	종합병원급	• 공급받은 요양기관이 「상급종합병원, 종합병원」인 경우	병원급	• 공급받은 요양기관이 「병원, 요양병원, 치과병원, 한방병원, 정신병원」인 경우	의원급	• 공급받은 요양기관이 「의원, 치과의원, 한의원」인 경우	기타	• 공급받은 요양기관이 「보건의료원, 보건소, 보건지소, 보건진료소, 조산원」인 경우 • 종별분류가 불가능한 경우	약국	• 공급받은 요양기관이 「약국」인 경우
공급한 자 업태	분류기준																										
도매상	• 의약품 도매상이 공급한 경우																										
제조사	• 의약품 제조사가 공급한 경우 • 의약품 제조사이면서 도매나 수입을 병행하는 업체가 공급한 경우																										
수입사	• 의약품 수입사가 공급한 경우 • 의약품 수입사이면서 도매를 병행하는 업체가 공급한 경우																										
업태	분류기준																										
요양기관 공급 (도매상→요양기관)	• 도매상이 『요양기관』에 공급하는 경우																										
도매공급 (도매상→도매상)	• 도매상이 『도매상』에 공급하는 경우																										
공급받은 요양기관 종별	분류기준																										
종합병원급	• 공급받은 요양기관이 「상급종합병원, 종합병원」인 경우																										
병원급	• 공급받은 요양기관이 「병원, 요양병원, 치과병원, 한방병원, 정신병원」인 경우																										
의원급	• 공급받은 요양기관이 「의원, 치과의원, 한의원」인 경우																										
기타	• 공급받은 요양기관이 「보건의료원, 보건소, 보건지소, 보건진료소, 조산원」인 경우 • 종별분류가 불가능한 경우																										
약국	• 공급받은 요양기관이 「약국」인 경우																										

구분	내용		
적용기준	<ul style="list-style-type: none"> 의약품 구분 		
	구분	분류	적용기준
	일반/전문 의약품	일반의약품, 전문의약품	식품의약품안전처 품목허가(신고)정보 및 KPIS 등록 제품정보보고서 정보
	급여/비급여 의약품	급여의약품, 비급여의약품 (공급일자 기준 급여여부 구분)	「약제급여목록 및 급여상한금액표」
결과값	투여경로	경구약, 주사제, 외용약 등	식품의약품안전처 품목허가(신고)정보 및 KPIS 등록 제품정보보고서 정보
	<ul style="list-style-type: none"> 공급금액(억원): 공급업체가 보고한 금액 중 타사제품을 공급한 금액(부가세가 포함된 금액) 		
	<ul style="list-style-type: none"> 모든 통계표는 완제의약품을 대상으로 함 모든 통계표의 '업체 수', '품목 수'는 중복을 제외한 개수이고, '금액'은 합산한 수치임 		

(단위: 억원)

공급년도	구분	공급금액				
		계	제조·수입→요양기관	제조·수입→도매상	도매상→도매상	도매상→요양기관
2024년	출고	630,095	10,637	63,109	196,693	359,656
	반품	20,350	471	1,932	6,252	11,695
2023년	출고	594,932	10,208	60,122	186,043	338,559
	반품	15,779	299	1,489	4,760	9,231
2022년	출고	561,782	9,669	64,044	174,225	313,844
	반품	17,922	299	2,539	5,340	9,744

'24년 의약품 유통단계별 공급금액



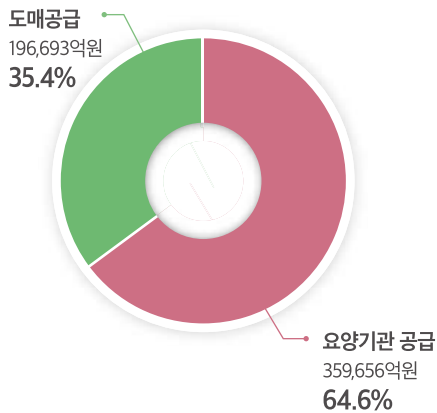
- 공급업체의 업태는 '기관별 업태'를 적용
 - 도매상이 공급한 경우에는 『도매상』, 제조·수입사가 타사제품을 공급한 경우에는 『제조·수입사』로 분류
- 유통단계
 - 제조·수입사 → 요양기관: 제조·수입사가 타사제품을 요양기관에 공급한 경우
 - 제조·수입사 → 도매상: 제조·수입사가 타사제품을 도매상에 공급한 경우
 - 도매상 → 도매상: 의약품 도매상이 도매상에 공급한 경우
 - 도매상 → 요양기관: 의약품 도매상이 요양기관에 공급한 경우

(단위: 억원)

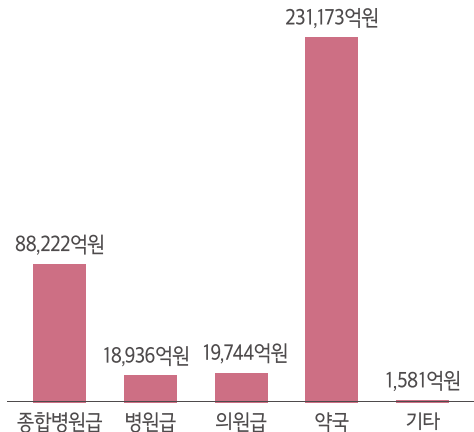
구분		공급금액		
		총계	직접공급 (도매상→요양기관)	도매공급 (도매상→도매상)
2024년	전체	556,349	359,656	196,693
	종합병원급	88,222	88,222	-
	병원급	18,936	18,936	-
	의원급	19,744	19,744	-
	약국	231,173	231,173	-
	기타	1,581	1,581	-
2023년	전체	524,602	338,559	186,043
	종합병원급	82,701	82,701	-
	병원급	17,092	17,092	-
	의원급	17,562	17,562	-
	약국	219,704	219,704	-
	기타	1,500	1,500	-
2022년	전체	488,069	313,844	174,225
	종합병원급	74,954	74,954	-
	병원급	16,181	16,181	-
	의원급	15,361	15,361	-
	약국	206,002	206,002	-
	기타	1,346	1,346	-

주) 기타: 종합병원급, 병원급, 의원급, 약국에 해당하지 않는 기관

'24년 도매상 구분별 공급금액



'24년 도매상 영양기관 종별 공급금액

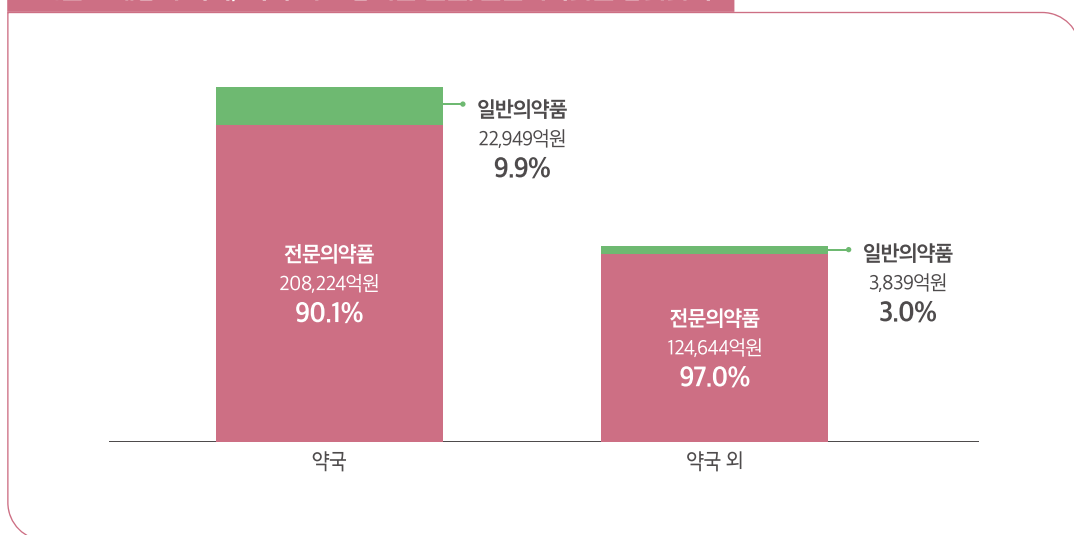


- 공급업체의 업태는 '기관별 업태'를 적용
- 도매상: 의약품 도매상

(단위: 억원)

구분	공급금액				
	총계	요양기관 공급(도매상→요양기관)			도매공급 (도매상→도매상)
		소계	약국	약국 외	
전체	556,349	359,656	231,173	128,483	196,693
전문의약품	516,838	332,868	208,224	124,644	183,970
일반의약품	39,511	26,788	22,949	3,839	12,723

'24년 도매상의 약국, 약국 외 요양기관 전문/일반의약품별 공급금액

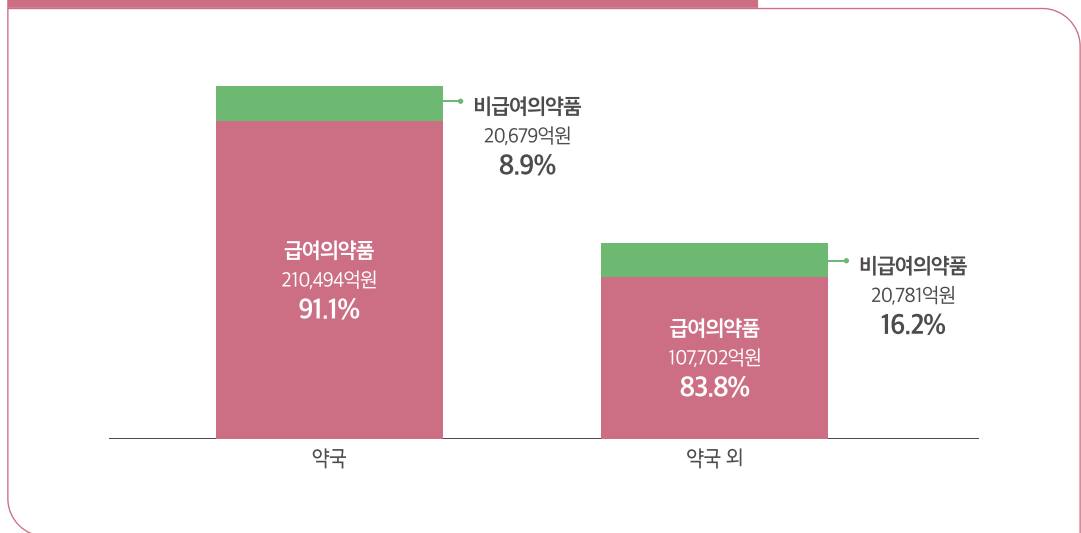


- 공급업체의 업태는 '기관별 업태'를 적용
- 도매상: 의약품 도매상
- 전문/일반의약품 구분은 식품의약품안전처 품목허가(신고)정보 및 의약품관리종합정보포털 등록 제품정보보고서 정보 기준

(단위: 억원)

구분	공급금액				
	총계	요양기관 공급(도매상→요양기관)			도매공급 (도매상→도매상)
		소계	약국	약국 외	
전체	556,349	359,656	231,173	128,483	196,693
급여의약품	495,823	318,196	210,494	107,702	177,627
비급여의약품	60,526	41,460	20,679	20,781	19,066

'24년 도매상의 약국, 약국 외 요양기관 급여/비급여의약품별 공급금액



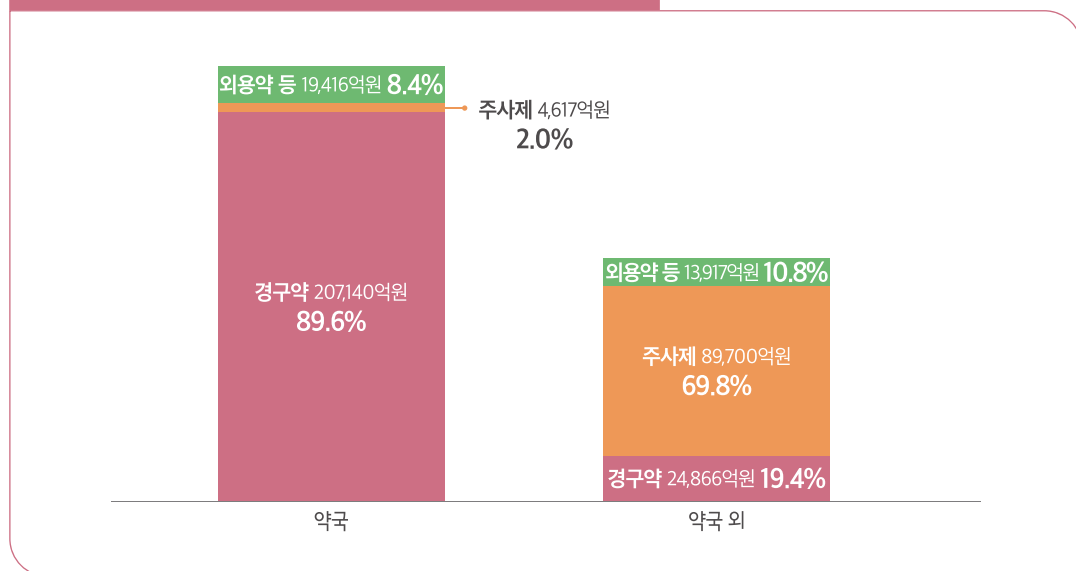
- 공급업체의 업태는 '기관별 업태'를 적용
- 도매상: 의약품 도매상
- 급여/비급여의약품 구분은 공급일자를 기준으로 급여인 경우에는 『급여』, 그렇지 않은 경우에는 『비급여』로 분류
- 하나의 의약품이 시점에 따라 급여와 비급여의약품으로 나뉘는 경우가 발생하므로 '각각의 품목수 합계'와 '전체 품목수'는 차이가 있음

(단위: 억원)

구분	공급금액				
	총계	요양기관공급(도매상→요양기관)			도매공급 (도매상→도매상)
		소계	약국	약국 외	
전체	556,349	359,656	231,173	128,483	196,693
경구약	367,220	232,006	207,140	24,866	135,214
주사제	138,681	94,317	4,617	89,700	44,364
외용약 등	50,448	33,333	19,416	13,917	17,115

주) 외용약 등: 외용약 및 경구약이나 주사제로 분류할 수 없는 의약품

'24년 도매상의 약국, 약국 외 요양기관 투어경로별 공급금액



- 공급업체의 업태는 '기관별 업태'를 적용
- 도매상: 의약품 도매상
- 투어경로 구분은 식품의약품안전처 제품허가(신고)정보 및 의약품관리종합정보포털 등록 제품정보보고서 정보 기준



의약품 품목별 현황

VI-1. 금액상위 100대 ATC코드별 현황



일러두기



구분

내용

대상자료

- 생산실적: 한국제약바이오협회가 의약품관리종합정보센터에 제출한 '24년 완제의약품 생산실적
- 수입실적: 한국의약품수출입협회가 의약품관리종합정보센터에 제출한 '24년 완제의약품 수입실적
- 공급실적: 공급업체가 의약품관리종합정보센터에 제출한 '24년 완제의약품 공급내역
 - 요양기관으로 공급된 출고건을 기준으로 함(반품, 폐기 반영안됨)

적용기준

- 의약품 구분

적용기준	구분	분류
ATC코드	세계보건기구(WHO)에서 개발한 치료제군별 국제적인 의약품 분류 코드	건강보험심사평가원 ATC코드 분류 (3단계분류 적용)

- 의약품별 제공순위
 - 전체 의약품 중 해당 ATC의 금액 점유비가 높은 100대 항목

결과값

- 품목수(품목): 대표코드수
- 금액(백만원): 생산금액, 수입금액, 공급금액
- 구성비(%): 전체 의약품 금액 중 해당 의약품 분류 금액이 점유하는 비율

유의사항

- 모든 통계표는 완제의약품을 대상으로 함
- 모든 통계표의 '품목수'는 중복을 제외한 개수이고, '금액'은 합산한 수치임
- '수입금액'은 통관금액을 원화로 환산한 것으로, 관세나 부가세 등이 포함되지 않음

VI-1-1. 금액상위 100대 ATC코드별 현황

생산실적

(단위: 백만원, %, 품목)

연번	ATC	ATC코드명	생산금액			품목수
			금액	구성비	누적비	
전체			27,624,662	100	-	20,535
1	C10B	LIPID MODIFYING AGENTS, COMBINATIONS	1,431,460	5.18	5.18	673
2	A02B	DRUGS FOR PEPTIC ULCER AND GASTRO-OESOPHAGEAL REFLUX DISEASE (GORD)	1,431,178	5.18	10.36	907
3	B01A	ANTITHROMBOTIC AGENTS	1,139,831	4.13	14.49	577
4	C10A	LIPID MODIFYING AGENTS, PLAIN	1,058,045	3.83	18.32	702
5	L04A	IMMUNOSUPPRESSANTS	956,283	3.46	21.78	116
6	J01D	OTHER BETA-LACTAM ANTIBACTERIALS	884,325	3.20	24.98	540
7	M01A	ANTIINFLAMMATORY AND ANTIRHEUMATIC PRODUCTS, NON-STERIODS	869,865	3.15	28.13	849
8	C09D	ANGIOTENSIN II RECEPTOR BLOCKERS (ARBs), COMBINATIONS	855,559	3.10	31.23	823
9	A10B	BLOOD GLUCOSE LOWERING DRUGS, EXCL. INSULINS	779,252	2.82	34.05	1143
10	J07B	VIRAL VACCINES	678,139	2.45	36.50	33
11	M03A	MUSCLE RELAXANTS, PERIPHERALLY ACTING AGENTS	673,995	2.44	38.94	50
12	N07A	PARASYMPATHOMIMETICS	650,398	2.35	41.29	102
13	N06D	ANTI-DEMENTIA DRUGS	624,673	2.26	43.55	457
14	S01X	OTHER OPHTHALMOLOGICALS	464,969	1.68	45.23	300
15	G04C	DRUGS USED IN BENIGN PROSTATIC HYPERTROPHY	428,131	1.55	46.78	345
16	B05B	I.V. SOLUTIONS	400,529	1.45	48.23	237
17	A16A	OTHER ALIMENTARY TRACT AND METABOLISM PRODUCTS	396,827	1.44	49.67	269
18	C09C	ANGIOTENSIN II RECEPTOR BLOCKERS (ARBs), PLAIN	379,787	1.38	51.05	334
19	H01A	ANTERIOR PITUITARY LOBE HORMONES AND ANALOGUES	358,712	1.30	52.35	14
20	J01C	BETA-LACTAM ANTIBACTERIALS, PENICILLINS	353,052	1.28	53.63	350

연번	ATC	ATC코드명	생산금액			품목수
			금액	구성비	누적비	
21	N02B	OTHER ANALGESICS AND ANTIPIRETTICS	339,383	1.23	54.86	472
22	J05A	DIRECT ACTING ANTIVIRALS	329,911	1.19	56.05	266
23	R05C	EXPECTORANTS, EXCL. COMBINATIONS WITH COUGH SUPPRESSANTS	321,224	1.16	57.21	247
24	L01F	MONOCLONAL ANTIBODIES AND ANTIBODY DRUG CONJUGATES	283,730	1.03	58.24	6
25	M02A	TOPICAL PRODUCTS FOR JOINT AND MUSCULAR PAIN	279,924	1.01	59.25	264
26	N05A	ANTIPSYCHOTICS	276,755	1.00	60.25	222
27	N06A	ANTIDEPRESSANTS	272,681	0.99	61.24	290
28	B05X	I.V. SOLUTION ADDITIVES	272,068	0.98	62.22	117
29	G04B	UROLOGICALS	266,523	0.96	63.18	350
30	M09A	OTHER DRUGS FOR DISORDERS OF THE MUSCULO-SKELETAL SYSTEM	264,139	0.96	64.14	141
31	R06A	ANTIHISTAMINES FOR SYSTEMIC USE	253,422	0.92	65.06	380
32	R03D	OTHER SYSTEMIC DRUGS FOR OBSTRUCTIVE AIRWAY DISEASES	245,816	0.89	65.95	228
33	J06B	IMMUNOGLOBULINS	243,287	0.88	66.83	23
34	V08A	X-RAY CONTRAST MEDIA, IODINATED	231,321	0.84	67.67	38
35	R05X	OTHER COLD PREPARATIONS	229,596	0.83	68.50	316
36	B05A	BLOOD AND RELATED PRODUCTS	229,547	0.83	69.33	12
37	R05F	COUGH SUPPRESSANTS AND EXPECTORANTS, COMBINATIONS	224,457	0.81	70.14	121
38	A05B	LIVER THERAPY, LIPOTROPICS	220,681	0.80	70.94	96
39	A13A	TONICS	214,870	0.78	71.72	110
40	A03F	PROPULSIVES	212,454	0.77	72.49	274
41	A11J	OTHER VITAMIN PRODUCTS, COMBINATIONS	209,319	0.76	73.25	285
42	J01F	MACROLIDES, LINCOSAMIDES AND STREPTOGRAMINS	208,421	0.75	74.00	228
43	C08C	SELECTIVE CALCIUM CHANNEL BLOCKERS WITH MAINLY VASCULAR EFFECTS	198,932	0.72	74.72	210
44	D11A	OTHER DERMATOLOGICAL PREPARATIONS	197,184	0.71	75.43	190
45	L03A	IMMUNOSTIMULANTS	191,708	0.69	76.12	37
46	A05A	BILE THERAPY	173,938	0.63	76.75	73
47	V03A	ALL OTHER THERAPEUTIC PRODUCTS	172,280	0.62	77.37	146

연번	ATC	ATC코드명	생산금액			품목수
			금액	구성비	누적비	
48	N02A	OPIOIDS	168,077	0.61	77.98	255
49	A01A	STOMATOLOGICAL PREPARATIONS	167,662	0.61	78.59	90
50	A06A	DRUGS FOR CONSTIPATION	159,262	0.58	79.17	133
51	A09A	DIGESTIVES, INCL. ENZYMES	153,976	0.56	79.73	134
52	C05C	CAPILLARY STABILIZING AGENTS	152,786	0.55	80.28	62
53	M03B	MUSCLE RELAXANTS, CENTRALLY ACTING AGENTS	147,711	0.54	80.82	183
54	C07A	BETA BLOCKING AGENTS	146,824	0.53	81.35	121
55	C01E	OTHER CARDIAC PREPARATIONS	143,584	0.52	81.87	59
56	L01E	PROTEIN KINASE INHIBITORS	134,295	0.49	82.36	17
57	M05B	DRUGS AFFECTING BONE STRUCTURE AND MINERALIZATION	133,781	0.48	82.84	188
58	A02X	OTHER DRUGS FOR ACID RELATED DISORDERS	128,141	0.46	83.30	117
59	N03A	ANTIEPILEPTICS	127,548	0.46	83.76	189
60	J01M	QUINOLONE ANTIBACTERIALS	126,238	0.46	84.22	239
61	A03A	DRUGS FOR FUNCTIONAL GASTROINTESTINAL DISORDERS	120,398	0.44	84.66	206
62	B03X	OTHER ANTIANEMIC PREPARATIONS	111,301	0.40	85.06	56
63	A02A	ANTACIDS	101,109	0.37	85.43	131
64	R05D	COUGH SUPPRESSANTS, EXCL. COMBINATIONS WITH EXPECTORANTS	99,342	0.36	85.79	112
65	J02A	ANTIMYCOTICS FOR SYSTEMIC USE	99,231	0.36	86.15	149
66	A07F	ANTIDIARRHEAL MICROORGANISMS	96,503	0.35	86.50	76
67	D03A	CICATRIZANTS	95,555	0.35	86.85	49
68	G03G	GONADOTROPINS AND OTHER OVULATION STIMULANTS	93,660	0.34	87.19	14
69	A04A	ANTIEMETICS AND ANTINAUSEANTS	91,153	0.33	87.52	89
70	H02A	CORTICOSTEROIDS FOR SYSTEMIC USE, PLAIN	89,227	0.32	87.84	109
71	N01B	ANESTHETICS, LOCAL	87,844	0.32	88.16	108
72	D07A	CORTICOSTEROIDS, PLAIN	80,336	0.29	88.45	147
73	L01B	ANTIMETABOLITES	80,261	0.29	88.74	60
74	B05Z	HEMODIALYTICS AND HEMOFILTRATES	79,994	0.29	89.03	30
75	D01A	ANTIFUNGALS FOR TOPICAL USE	79,049	0.29	89.32	167
76	L02A	HORMONES AND RELATED AGENTS	78,357	0.28	89.60	21

연번	ATC	ATC코드명	생산금액			품목수
			금액	구성비	누적비	
77	S01G	DECONGESTANTS AND ANTIALLERGICS	77,866	0.28	89.88	114
78	J07A	BACTERIAL VACCINES	75,169	0.27	90.15	7
79	A11A	MULTIVITAMINS, COMBINATIONS	75,062	0.27	90.42	44
80	B05C	IRRIGATING SOLUTIONS	73,787	0.27	90.69	20
81	R01B	NASAL DECONGESTANTS FOR SYSTEMIC USE	71,656	0.26	90.95	87
82	L01X	OTHER ANTINEOPLASTIC AGENTS	65,401	0.24	91.19	43
83	V09I	TUMOUR DETECTION	64,948	0.23	91.42	25
84	D06A	ANTIBIOTICS FOR TOPICAL USE	64,126	0.23	91.65	44
85	J01X	OTHER ANTIBACTERIALS	63,805	0.23	91.88	75
86	L02B	HORMONE ANTAGONISTS AND RELATED AGENTS	63,445	0.23	92.11	19
87	N04B	DOPAMINERGIC AGENTS	62,783	0.23	92.34	73
88	A11E	VITAMIN B-COMPLEX, INCL. COMBINATIONS	62,678	0.23	92.57	63
89	B03A	IRON PREPARATIONS	58,258	0.21	92.78	53
90	B02B	VITAMIN K AND OTHER HEMOSTATICS	57,097	0.21	92.99	33
91	A08A	ANTIOBESITY PREPARATIONS, EXCL. DIET PRODUCTS	56,751	0.20	93.19	104
92	R01A	DECONGESTANTS AND OTHER NASAL PREPARATIONS FOR TOPICAL USE	56,405	0.20	93.39	89
93	A11C	VITAMIN A AND D, INCL. COMBINATIONS OF THE TWO	55,365	0.20	93.59	47
94	L01C	PLANT ALKALOIDS AND OTHER NATURAL PRODUCTS	53,735	0.19	93.78	47
95	S01A	ANTIINFECTIVES	52,915	0.19	93.97	134
96	A11G	ASCORBIC ACID (VITAMIN C), INCL. COMBINATIONS	51,512	0.19	94.16	31
97	A12A	CALCIUM	51,489	0.19	94.35	64
98	S01B	ANTIINFLAMMATORY AGENTS	48,718	0.18	94.53	91
99	S01E	ANTIGLAUCOMA PREPARATIONS AND MIOTICS	48,670	0.18	94.71	37
100	R02A	THROAT PREPARATIONS	47,480	0.17	94.88	84

VI-1-2. 금액상위 100대 ATC코드별 현황

수입실적

(단위: 백만원, %, 품목)

연번	ATC	ATC코드명	생산금액			품목수
			금액	구성비	누적비	
전체			8,248,734	100	-	2,156
1	L01F	MONOCLONAL ANTIBODIES AND ANTIBODY DRUG CONJUGATES	723,346	8.77	8.77	62
2	L04A	IMMUNOSUPPRESSANTS	618,902	7.50	16.27	125
3	J05A	DIRECT ACTING ANTIVIRALS	551,327	6.68	22.95	53
4	A10B	BLOOD GLUCOSE LOWERING DRUGS, EXCL. INSULINS	544,008	6.59	29.54	68
5	L01E	PROTEIN KINASE INHIBITORS	472,971	5.73	35.27	100
6	J07B	VIRAL VACCINES	434,952	5.27	40.54	24
7	C09D	ANGIOTENSIN II RECEPTOR BLOCKERS (ARBs), COMBINATIONS	223,830	2.71	43.25	26
8	B02B	VITAMIN K AND OTHER HEMOSTATICS	222,683	2.70	45.95	57
9	M05B	DRUGS AFFECTING BONE STRUCTURE AND MINERALIZATION	192,680	2.34	48.29	15
10	C10A	LIPID MODIFYING AGENTS, PLAIN	192,376	2.33	50.62	22
11	B01A	ANTITHROMBOTIC AGENTS	173,335	2.10	52.72	41
12	A10A	INSULINS AND ANALOGUES	162,288	1.97	54.69	30
13	N02B	OTHER ANALGESICS AND ANTIPYRETICS	154,407	1.87	56.56	36
14	L01X	OTHER ANTINEOPLASTIC AGENTS	144,408	1.75	58.31	36
15	D11A	OTHER DERMATOLOGICAL PREPARATIONS	141,353	1.71	60.02	22
16	V08A	X-RAY CONTRAST MEDIA, IODINATED	129,532	1.57	61.59	25
17	S01L	OCULAR VASCULAR DISORDER AGENTS	123,711	1.50	63.09	10
18	S01E	ANTIGLAUCOMA PREPARATIONS AND MIOTICS	122,490	1.49	64.58	36
19	H01A	ANTERIOR PITUITARY LOBE HORMONES AND ANALOGUES	103,574	1.26	65.84	17
20	R03A	ADRENERGICS, INHALANTS	99,147	1.20	67.04	40
21	J07A	BACTERIAL VACCINES	94,116	1.14	68.18	13
22	L02A	HORMONES AND RELATED AGENTS	91,595	1.11	69.29	15
23	G04C	DRUGS USED IN BENIGN PROSTATIC HYPERTROPHY	91,223	1.11	70.40	8
24	C10B	LIPID MODIFYING AGENTS, COMBINATIONS	89,432	1.08	71.48	11

연번	ATC	ATC코드명	생산금액			품목수
			금액	구성비	누적비	
25	A16A	OTHER ALIMENTARY TRACT AND METABOLISM PRODUCTS	85,158	1.03	72.51	25
26	L01C	PLANT ALKALOIDS AND OTHER NATURAL PRODUCTS	79,661	0.97	73.48	55
27	L03A	IMMUNOSTIMULANTS	74,734	0.91	74.39	23
28	N03A	ANTIPILEPTICS	73,761	0.89	75.28	37
29	L02B	HORMONE ANTAGONISTS AND RELATED AGENTS	73,455	0.89	76.17	21
30	N06A	ANTIDEPRESSANTS	67,839	0.82	76.99	28
31	N05A	ANTIPSYCHOTICS	64,317	0.78	77.77	68
32	M03A	MUSCLE RELAXANTS, PERIPHERALLY ACTING AGENTS	63,979	0.78	78.55	7
33	A02B	DRUGS FOR PEPTIC ULCER AND GASTRO-OESOPHAGEAL REFLUX DISEASE (GORD)	59,556	0.72	79.27	16
34	J02A	ANTIMYCOTICS FOR SYSTEMIC USE	56,037	0.68	79.95	16
35	C09C	ANGIOTENSIN II RECEPTOR BLOCKERS (ARBs), PLAIN	56,027	0.68	80.63	11
36	R03D	OTHER SYSTEMIC DRUGS FOR OBSTRUCTIVE AIRWAY DISEASES	51,514	0.62	81.25	14
37	G04B	UROLOGICALS	50,421	0.61	81.86	18
38	M01A	ANTIINFLAMMATORY AND ANTIRHEUMATIC PRODUCTS, NON-STERIODS	48,814	0.59	82.45	16
39	L01B	ANTIMETABOLITES	48,632	0.59	83.04	22
40	V06D	OTHER NUTRIENTS	47,579	0.58	83.62	3
41	B05D	PERITONEAL DIALYTICS	46,166	0.56	84.18	21
42	V03A	ALL OTHER THERAPEUTIC PRODUCTS	45,100	0.55	84.73	22
43	G03G	GONADOTROPINS AND OTHER OVULATION STIMULANTS	43,363	0.53	85.26	15
44	C08C	SELECTIVE CALCIUM CHANNEL BLOCKERS WITH MAINLY VASCULAR EFFECTS	41,592	0.50	85.76	7
45	B05Z	HEMODIALYTICS AND HEMOFILTRATES	40,913	0.50	86.26	15
46	S01X	OTHER OPHTHALMOLOGICALS	40,880	0.50	86.76	30
47	V08C	MAGNETIC RESONANCE IMAGING CONTRAST MEDIA	36,425	0.44	87.20	17
48	B05B	I.V. SOLUTIONS	34,295	0.42	87.62	45
49	A04A	ANTIEMETICS AND ANTINAUSEANTS	30,586	0.37	87.99	17
50	N06D	ANTI-DEMENTIA DRUGS	30,124	0.37	88.36	17

연번	ATC	ATC코드명	생산금액			품목수
			금액	구성비	누적비	
51	J01D	OTHER BETA-LACTAM ANTIBACTERIALS	29,651	0.36	88.72	3
52	G03A	HORMONAL CONTRACEPTIVES FOR SYSTEMIC USE	29,568	0.36	89.08	17
53	R01A	DECONGESTANTS AND OTHER NASAL PREPARATIONS FOR TOPICAL USE	27,631	0.33	89.41	16
54	N07X	OTHER NERVOUS SYSTEM DRUGS	27,268	0.33	89.74	10
55	R03B	OTHER DRUGS FOR OBSTRUCTIVE AIRWAY DISEASES, INHALANTS	25,913	0.31	90.05	15
56	J07C	BACTERIAL AND VIRAL VACCINES, COMBINED	25,813	0.31	90.36	6
57	A07E	INTESTINAL ANTIINFLAMMATORY AGENTS	25,418	0.31	90.67	9
58	N04B	DOPAMINERGIC AGENTS	25,142	0.31	90.98	27
59	D01A	ANTIFUNGALS FOR TOPICAL USE	24,657	0.30	91.28	14
60	G03D	PROGESTOGENS	24,643	0.30	91.58	14
61	B03X	OTHER ANTIANEMIC PREPARATIONS	24,505	0.30	91.88	15
62	B03A	IRON PREPARATIONS	21,906	0.27	92.15	7
63	C01B	ANTIARRHYTHMICS, CLASS I AND III	21,878	0.27	92.42	8
64	R06A	ANTIHISTAMINES FOR SYSTEMIC USE	21,435	0.26	92.68	7
65	N02C	ANTIMIGRAINE PREPARATIONS	20,773	0.25	92.93	8
66	A06A	DRUGS FOR CONSTIPATION	18,732	0.23	93.16	10
67	G03C	ESTROGENS	18,357	0.22	93.38	12
68	M09A	OTHER DRUGS FOR DISORDERS OF THE MUSCULO-SKELETAL SYSTEM	18,146	0.22	93.60	5
69	A07F	ANTIDIARRHEAL MICROORGANISMS	17,723	0.22	93.82	2
70	V07A	ALL OTHER NON-THERAPEUTIC PRODUCTS	17,096	0.21	94.03	11
71	C01E	OTHER CARDIAC PREPARATIONS	16,824	0.20	94.23	10
72	H05A	PARATHYROID HORMONES AND ANALOGUES	15,205	0.18	94.41	3
73	J01F	MACROLIDES, LINCOSAMIDES AND STREPTOGRAMINS	15,166	0.18	94.59	10
74	H01C	HYPOTHALAMIC HORMONES	15,034	0.18	94.77	10
75	C07A	BETA BLOCKING AGENTS	14,363	0.17	94.94	4
76	N07B	DRUGS USED IN ADDICTIVE DISORDERS	14,265	0.17	95.11	10
77	D03A	CICATRIZANTS	13,951	0.17	95.28	7
78	G03B	ANDROGENS	13,265	0.16	95.44	4

연번	ATC	ATC코드명	생산금액			품목수
			금액	구성비	누적비	
79	S01B	ANTIINFLAMMATORY AGENTS	12,661	0.15	95.59	9
80	A07A	INTESTINAL ANTIINFECTIVES	12,505	0.15	95.74	1
81	S01A	ANTIINFECTIVES	12,361	0.15	95.89	7
82	C02K	OTHER ANTIHYPERTENSIVES	12,301	0.15	96.04	7
83	N01A	ANESTHETICS, GENERAL	10,695	0.13	96.17	7
84	H01B	POSTERIOR PITUITARY LOBE HORMONES	10,464	0.13	96.30	11
85	V01A	ALLERGENS	10,414	0.13	96.43	23
86	C03D	ALDOSTERONE ANTAGONISTS AND OTHER POTASSIUM-SPARING AGENTS	10,242	0.12	96.55	3
87	N01B	ANESTHETICS, LOCAL	10,086	0.12	96.67	17
88	J04A	DRUGS FOR TREATMENT OF TUBERCULOSIS	9,755	0.12	96.79	3
89	S01G	DECONGESTANTS AND ANTIALLERGICS	9,737	0.12	96.91	12
90	M02A	TOPICAL PRODUCTS FOR JOINT AND MUSCULAR PAIN	9,654	0.12	97.03	16
91	V09F	THYROID	9,646	0.12	97.15	4
92	N05C	HYPNOTICS AND SEDATIVES	9,634	0.12	97.27	10
93	V04C	OTHER DIAGNOSTIC AGENTS	8,489	0.10	97.37	15
94	S01K	SURGICAL AIDS	8,296	0.10	97.47	7
95	B05X	I.V. SOLUTION ADDITIVES	7,680	0.09	97.56	10
96	D10A	ANTI-ACNE PREPARATIONS FOR TOPICAL USE	7,539	0.09	97.65	9
97	D08A	ANTISEPTICS AND DISINFECTANTS	7,291	0.09	97.74	14
98	C02C	ANTIADRENERGIC AGENTS, PERIPHERALLY ACTING	7,246	0.09	97.83	1
99	L01A	ALKYLATING AGENTS	7,016	0.09	97.92	16
100	G02C	OTHER GYNECOLOGICALS	6,859	0.08	98.00	4

VI-1-3. 금액상위 100대 ATC코드별 현황

VI-1-3-1. 금액상위 100대 ATC코드별 현황

공급 실적: 전체의약품

(단위: 백만원, %, 품목)

연번	ATC	ATC코드명	생산금액			품목수
			금액	구성비	누적비	
전체			40,535,477	100	-	29,097
1	L01F	MONOCLONAL ANTIBODIES AND ANTIBODY DRUG CONJUGATES	1,660,425	4.10	4.10	66
2	C10B	LIPID MODIFYING AGENTS, COMBINATIONS	1,646,254	4.06	8.16	914
3	A02B	DRUGS FOR PEPTIC ULCER AND GASTRO-OESOPHAGEAL REFLUX DISEASE (GORD)	1,591,490	3.93	12.09	1139
4	A10B	BLOOD GLUCOSE LOWERING DRUGS, EXCL. INSULINS	1,543,094	3.81	15.90	1649
5	B01A	ANTITHROMBOTIC AGENTS	1,475,022	3.64	19.54	835
6	C10A	LIPID MODIFYING AGENTS, PLAIN	1,425,692	3.52	23.06	870
7	C09D	ANGIOTENSIN II RECEPTOR BLOCKERS (ARBs), COMBINATIONS	1,345,954	3.32	26.38	1159
8	L04A	IMMUNOSUPPRESSANTS	1,270,609	3.13	29.51	246
9	L01E	PROTEIN KINASE INHIBITORS	1,187,906	2.93	32.44	140
10	M01A	ANTIINFLAMMATORY AND ANTIRHEUMATIC PRODUCTS, NON-STERIODS	967,726	2.39	34.83	1141
11	J01D	OTHER BETA-LACTAM ANTIBACTERIALS	854,270	2.11	36.94	615
12	J05A	DIRECT ACTING ANTIVIRALS	756,083	1.86	38.80	399
13	N07A	PARASYMPATHOMIMETICS	698,103	1.72	40.52	129
14	J07B	VIRAL VACCINES	677,084	1.67	42.19	59
15	N06D	ANTI-DEMENTIA DRUGS	645,647	1.59	43.78	593
16	N02B	OTHER ANALGESICS AND ANTIPYRETICS	643,446	1.59	45.37	664
17	G04C	DRUGS USED IN BENIGN PROSTATIC HYPERTROPHY	593,438	1.46	46.83	426
18	S01X	OTHER OPHTHALMOLOGICALS	553,747	1.37	48.20	382
19	H01A	ANTERIOR PITUITARY LOBE HORMONES AND ANALOGUES	533,245	1.32	49.52	31
20	C09C	ANGIOTENSIN II RECEPTOR BLOCKERS (ARBs), PLAIN	520,765	1.28	50.80	474
21	B05B	I.V. SOLUTIONS	511,422	1.26	52.06	337
22	V08A	X-RAY CONTRAST MEDIA, IODINATED	476,973	1.18	53.24	64

연번	ATC	ATC코드명	생산금액			품목수
			금액	구성비	누적비	
23	M05B	DRUGS AFFECTING BONE STRUCTURE AND MINERALIZATION	475,407	1.17	54.41	261
24	D11A	OTHER DERMATOLOGICAL PREPARATIONS	470,618	1.16	55.57	258
25	B02B	VITAMIN K AND OTHER HEMOSTATICS	465,566	1.15	56.72	99
26	N06A	ANTIDEPRESSANTS	421,806	1.04	57.76	421
27	A16A	OTHER ALIMENTARY TRACT AND METABOLISM PRODUCTS	395,198	0.97	58.73	381
28	N05A	ANTIPSYCHOTICS	395,147	0.97	59.70	339
29	G04B	UROLOGICALS	371,207	0.92	60.62	474
30	M09A	OTHER DRUGS FOR DISORDERS OF THE MUSCULO-SKELETAL SYSTEM	351,208	0.87	61.49	180
31	L03A	IMMUNOSTIMULANTS	345,719	0.85	62.34	61
32	L01X	OTHER ANTINEOPLASTIC AGENTS	345,500	0.85	63.19	81
33	B05X	I.V. SOLUTION ADDITIVES	341,684	0.84	64.03	154
34	J01C	BETA-LACTAM ANTIBACTERIALS, PENICILLINS	330,630	0.82	64.85	391
35	C08C	SELECTIVE CALCIUM CHANNEL BLOCKERS WITH MAINLY VASCULAR EFFECTS	319,480	0.79	65.64	282
36	R06A	ANTIHISTAMINES FOR SYSTEMIC USE	312,153	0.77	66.41	501
37	N02A	OPIOIDS	307,878	0.76	67.17	429
38	R03D	OTHER SYSTEMIC DRUGS FOR OBSTRUCTIVE AIRWAY DISEASES	305,534	0.75	67.92	293
39	R05C	EXPECTORANTS, EXCL. COMBINATIONS WITH COUGH SUPPRESSANTS	297,866	0.74	68.66	308
40	N03A	ANTIEPILEPTICS	280,678	0.69	69.35	284
41	V03A	ALL OTHER THERAPEUTIC PRODUCTS	273,812	0.68	70.03	196
42	M02A	TOPICAL PRODUCTS FOR JOINT AND MUSCULAR PAIN	267,484	0.66	70.69	377
43	L02B	HORMONE ANTAGONISTS AND RELATED AGENTS	264,374	0.65	71.34	40
44	A10A	INSULINS AND ANALOGUES	255,034	0.63	71.97	32
45	A11J	OTHER VITAMIN PRODUCTS, COMBINATIONS	248,743	0.61	72.58	419
46	L02A	HORMONES AND RELATED AGENTS	243,568	0.60	73.18	34
47	S01E	ANTI GLAUCOMA PREPARATIONS AND MIOTICS	242,655	0.60	73.78	85
48	J01F	MACROLIDES, LINCOSAMIDES AND STREPTOGRAMINS	232,222	0.57	74.35	278
49	A05B	LIVER THERAPY, LIPOTROPICS	229,830	0.57	74.92	144

연번	ATC	ATC코드명	생산금액			품목수
			금액	구성비	누적비	
50	M03A	MUSCLE RELAXANTS, PERIPHERALLY ACTING AGENTS	229,589	0.57	75.49	47
51	A03F	PROPULSIVES	227,280	0.56	76.05	346
52	R05F	COUGH SUPPRESSANTS AND EXPECTORANTS, COMBINATIONS	220,190	0.54	76.59	156
53	A08A	ANTI OBESITY PREPARATIONS, EXCL. DIET PRODUCTS	217,796	0.54	77.13	234
54	L01C	PLANT ALKALOIDS AND OTHER NATURAL PRODUCTS	211,875	0.52	77.65	123
55	A06A	DRUGS FOR CONSTIPATION	198,609	0.49	78.14	217
56	J02A	ANTIMYCOTICS FOR SYSTEMIC USE	196,283	0.48	78.62	254
57	R05X	OTHER COLD PREPARATIONS	196,244	0.48	79.10	464
58	S01L	OCULAR VASCULAR DISORDER AGENTS	193,541	0.48	79.58	25
59	B05A	BLOOD AND RELATED PRODUCTS	183,120	0.45	80.03	14
60	B05Z	HEMODIALYTICS AND HEMOFILTRATES	179,790	0.44	80.47	47
61	C05C	CAPILLARY STABILIZING AGENTS	177,665	0.44	80.91	78
62	A05A	BILE THERAPY	176,469	0.44	81.35	76
63	A04A	ANTIEMETICS AND ANTINAUSEANTS	174,901	0.43	81.78	137
64	J06B	IMMUNOGLOBULINS	174,767	0.43	82.21	28
65	R03A	ADRENERGICS, INHALANTS	174,088	0.43	82.64	49
66	A09A	DIGESTIVES, INCL. ENZYMES	171,842	0.42	83.06	207
67	J07A	BACTERIAL VACCINES	170,123	0.42	83.48	25
68	A01A	STOMATOLOGICAL PREPARATIONS	168,826	0.42	83.90	134
69	C01E	OTHER CARDIAC PREPARATIONS	163,336	0.40	84.30	99
70	L01B	ANTIMETABOLITES	162,748	0.40	84.70	84
71	C07A	BETA BLOCKING AGENTS	162,322	0.40	85.10	154
72	A13A	TONICS	155,596	0.38	85.48	157
73	J01M	QUINOLONE ANTIBACTERIALS	153,411	0.38	85.86	292
74	B03X	OTHER ANTIANEMIC PREPARATIONS	148,075	0.37	86.23	71
75	M03B	MUSCLE RELAXANTS, CENTRALLY ACTING AGENTS	143,446	0.35	86.58	255
76	D03A	CICATRIZANTS	140,608	0.35	86.93	65
77	N06B	PSYCHOSTIMULANTS, AGENTS USED FOR ADHD AND NOOTROPICS	139,978	0.35	87.28	74

연번	ATC	ATC코드명	생산금액			품목수
			금액	구성비	누적비	
78	A02X	OTHER DRUGS FOR ACID RELATED DISORDERS	134,929	0.33	87.61	137
79	N01A	ANESTHETICS, GENERAL	129,398	0.32	87.93	93
80	A07F	ANTIDIARRHEAL MICROORGANISMS	126,543	0.31	88.24	91
81	D01A	ANTIFUNGALS FOR TOPICAL USE	122,785	0.30	88.54	227
82	A03A	DRUGS FOR FUNCTIONAL GASTROINTESTINAL DISORDERS	121,404	0.30	88.84	254
83	V06D	OTHER NUTRIENTS	108,966	0.27	89.11	30
84	N05C	HYPNOTICS AND SEDATIVES	107,518	0.27	89.38	110
85	R01A	DECONGESTANTS AND OTHER NASAL PREPARATIONS FOR TOPICAL USE	103,309	0.26	89.64	123
86	N04B	DOPAMINERGIC AGENTS	102,793	0.25	89.89	134
87	B05D	PERITONEAL DIALYTICS	102,225	0.25	90.14	30
88	H02A	CORTICOSTEROIDS FOR SYSTEMIC USE, PLAIN	99,218	0.25	90.39	123
89	D07A	CORTICOSTEROIDS, PLAIN	98,058	0.24	90.63	187
90	R05D	COUGH SUPPRESSANTS, EXCL. COMBINATIONS WITH EXPECTORANTS	97,731	0.24	90.87	137
91	G03G	GONADOTROPINS AND OTHER OVULATION STIMULANTS	96,855	0.24	91.11	30
92	S01G	DECONGESTANTS AND ANTIALLERGICS	93,747	0.23	91.34	141
93	A02A	ANTACIDS	93,232	0.23	91.57	151
94	B03A	IRON PREPARATIONS	92,415	0.23	91.80	72
95	B05C	IRRIGATING SOLUTIONS	83,480	0.21	92.01	21
96	A11E	VITAMIN B-COMPLEX, INCL. COMBINATIONS	81,572	0.20	92.21	96
97	G03D	PROGESTOGENS	77,288	0.19	92.40	27
98	A11C	VITAMIN A AND D, INCL. COMBINATIONS OF THE TWO	76,988	0.19	92.59	75
99	S01A	ANTIINFECTIVES	76,796	0.19	92.78	161
100	N01B	ANESTHETICS, LOCAL	76,670	0.19	92.97	127

VI-1-3-2. 금액상위 100대 ATC코드별 현황

○ 공급 실적: 급여의약품

(단위: 백만원, %, 품목)

연번	ATC	ATC코드명	생산금액			품목수
			금액	구성비	누적비	
전체			33,611,408	100	-	21,208
1	C10B	LIPID MODIFYING AGENTS, COMBINATIONS	1,644,952	4.89	4.89	888
2	L01F	MONOCLONAL ANTIBODIES AND ANTIBODY DRUG CONJUGATES	1,613,601	4.80	9.69	45
3	A02B	DRUGS FOR PEPTIC ULCER AND GASTRO-OESOPHAGEAL REFLUX DISEASE (GORD)	1,574,580	4.69	14.38	1079
4	B01A	ANTITHROMBOTIC AGENTS	1,467,104	4.36	18.74	779
5	C10A	LIPID MODIFYING AGENTS, PLAIN	1,425,487	4.24	22.98	858
6	A10B	BLOOD GLUCOSE LOWERING DRUGS, EXCL. INSULINS	1,370,688	4.08	27.06	1619
7	C09D	ANGIOTENSIN II RECEPTOR BLOCKERS (ARBs), COMBINATIONS	1,345,915	4.00	31.06	1147
8	L04A	IMMUNOSUPPRESSANTS	1,269,633	3.78	34.84	240
9	L01E	PROTEIN KINASE INHIBITORS	1,161,890	3.46	38.30	119
10	M01A	ANTIINFLAMMATORY AND ANTIRHEUMATIC PRODUCTS, NON-STERIODS	870,265	2.59	40.89	927
11	J01D	OTHER BETA-LACTAM ANTIBACTERIALS	853,244	2.54	43.43	602
12	N07A	PARASYMPATHOMIMETICS	695,891	2.07	45.50	122
13	J05A	DIRECT ACTING ANTIVIRALS	685,861	2.04	47.54	373
14	N06D	ANTI-DEMENTIA DRUGS	624,320	1.86	49.40	509
15	G04C	DRUGS USED IN BENIGN PROSTATIC HYPERTROPHY	568,878	1.69	51.09	398
16	C09C	ANGIOTENSIN II RECEPTOR BLOCKERS (ARBs), PLAIN	520,743	1.55	52.64	469
17	S01X	OTHER OPHTHALMOLOGICALS	501,180	1.49	54.13	274
18	M05B	DRUGS AFFECTING BONE STRUCTURE AND MINERALIZATION	475,125	1.41	55.54	250
19	V08A	X-RAY CONTRAST MEDIA, IODINATED	474,290	1.41	56.95	61
20	N06A	ANTIDEPRESSANTS	402,994	1.20	58.15	352
21	N05A	ANTIPSYCHOTICS	395,069	1.17	59.32	328
22	N02B	OTHER ANALGESICS AND ANTIPYRETICS	394,617	1.17	60.49	430

연번	ATC	ATC코드명	생산금액			품목수
			금액	구성비	누적비	
23	H01A	ANTERIOR PITUITARY LOBE HORMONES AND ANALOGUES	391,678	1.17	61.66	23
24	B02B	VITAMIN K AND OTHER HEMOSTATICS	382,332	1.14	62.80	68
25	B05B	I.V. SOLUTIONS	339,686	1.01	63.81	217
26	L01X	OTHER ANTINEOPLASTIC AGENTS	332,181	0.99	64.80	71
27	J01C	BETA-LACTAM ANTIBACTERIALS, PENICILLINS	330,576	0.98	65.78	390
28	A16A	OTHER ALIMENTARY TRACT AND METABOLISM PRODUCTS	323,500	0.96	66.74	140
29	M09A	OTHER DRUGS FOR DISORDERS OF THE MUSCULO-SKELETAL SYSTEM	320,440	0.95	67.69	111
30	C08C	SELECTIVE CALCIUM CHANNEL BLOCKERS WITH MAINLY VASCULAR EFFECTS	319,291	0.95	68.64	275
31	N02A	OPIOIDS	307,867	0.92	69.56	422
32	R03D	OTHER SYSTEMIC DRUGS FOR OBSTRUCTIVE AIRWAY DISEASES	304,844	0.91	70.47	276
33	R06A	ANTIHISTAMINES FOR SYSTEMIC USE	290,175	0.86	71.33	436
34	R05C	EXPECTORANTS, EXCL. COMBINATIONS WITH COUGH SUPPRESSANTS	286,534	0.85	72.18	281
35	L02B	HORMONE ANTAGONISTS AND RELATED AGENTS	264,266	0.79	72.97	39
36	A10A	INSULINS AND ANALOGUES	254,928	0.76	73.73	32
37	B05X	I.V. SOLUTION ADDITIVES	243,447	0.72	74.45	61
38	S01E	ANTIGLAUCOMA PREPARATIONS AND MIOTICS	242,600	0.72	75.17	78
39	L02A	HORMONES AND RELATED AGENTS	239,324	0.71	75.88	31
40	N03A	ANTIEPILEPTICS	237,896	0.71	76.59	226
41	J01F	MACROLIDES, LINCOSAMIDES AND STREPTOGRAMINS	232,203	0.69	77.28	277
42	A03F	PROPULSIVES	224,712	0.67	77.95	336
43	D11A	OTHER DERMATOLOGICAL PREPARATIONS	207,841	0.62	78.57	33
44	J02A	ANTIMYCOTICS FOR SYSTEMIC USE	194,256	0.58	79.15	246
45	G04B	UROLOGICALS	194,013	0.58	79.73	191
46	S01L	OCULAR VASCULAR DISORDER AGENTS	192,289	0.57	80.30	19
47	B05Z	HEMODIALYTICS AND HEMOFILTRATES	179,708	0.53	80.83	47
48	L01C	PLANT ALKALOIDS AND OTHER NATURAL PRODUCTS	175,802	0.52	81.35	62
49	L03A	IMMUNOSTIMULANTS	175,282	0.52	81.87	33

연번	ATC	ATC코드명	생산금액			품목수
			금액	구성비	누적비	
50	R03A	ADRENERGICS, INHALANTS	173,146	0.52	82.39	48
51	J06B	IMMUNOGLOBULINS	170,284	0.51	82.90	22
52	R05F	COUGH SUPPRESSANTS AND EXPECTORANTS, COMBINATIONS	167,037	0.50	83.40	20
53	V03A	ALL OTHER THERAPEUTIC PRODUCTS	166,589	0.50	83.90	93
54	C07A	BETA BLOCKING AGENTS	160,772	0.48	84.38	150
55	B05A	BLOOD AND RELATED PRODUCTS	156,246	0.47	84.85	10
56	J01M	QUINOLONE ANTIBACTERIALS	153,134	0.46	85.31	290
57	A04A	ANTIEMETICS AND ANTINAUSEANTS	151,780	0.45	85.76	89
58	L01B	ANTIMETABOLITES	150,600	0.45	86.21	79
59	A05A	BILE THERAPY	149,510	0.45	86.66	66
60	A05B	LIVER THERAPY, LIPOTROPICS	147,961	0.44	87.10	43
61	B03X	OTHER ANTIANEMIC PREPARATIONS	146,985	0.44	87.54	62
62	N06B	PSYCHOSTIMULANTS, AGENTS USED FOR ADHD AND NOOTROPICS	139,488	0.41	87.95	54
63	M03B	MUSCLE RELAXANTS, CENTRALLY ACTING AGENTS	135,954	0.40	88.35	201
64	A02X	OTHER DRUGS FOR ACID RELATED DISORDERS	134,636	0.40	88.75	136
65	C05C	CAPILLARY STABILIZING AGENTS	131,160	0.39	89.14	40
66	N01A	ANESTHETICS, GENERAL	128,764	0.38	89.52	85
67	A03A	DRUGS FOR FUNCTIONAL GASTROINTESTINAL DISORDERS	115,111	0.34	89.86	215
68	N04B	DOPAMINERGIC AGENTS	102,769	0.31	90.17	124
69	B05D	PERITONEAL DIALYTICS	102,003	0.30	90.47	30
70	R05D	COUGH SUPPRESSANTS, EXCL. COMBINATIONS WITH EXPECTORANTS	95,979	0.29	90.76	124
71	D07A	CORTICOSTEROIDS, PLAIN	95,007	0.28	91.04	169
72	V06D	OTHER NUTRIENTS	90,850	0.27	91.31	2
73	S01G	DECONGESTANTS AND ANTIALLERGICS	88,866	0.26	91.57	117
74	G03G	GONADOTROPINS AND OTHER OVULATION STIMULANTS	87,435	0.26	91.83	25
75	A07F	ANTIIDIARRHEAL MICROORGANISMS	82,536	0.25	92.08	55
76	H02A	CORTICOSTEROIDS FOR SYSTEMIC USE, PLAIN	81,360	0.24	92.32	118
77	S01A	ANTIINFECTIVES	76,776	0.23	92.55	158

연번	ATC	ATC코드명	생산금액			품목수
			금액	구성비	누적비	
78	N05B	ANXIOLYTICS	76,089	0.23	92.78	81
79	M02A	TOPICAL PRODUCTS FOR JOINT AND MUSCULAR PAIN	71,613	0.21	92.99	31
80	R01A	DECONGESTANTS AND OTHER NASAL PREPARATIONS FOR TOPICAL USE	70,105	0.21	93.20	65
81	A06A	DRUGS FOR CONSTIPATION	69,934	0.21	93.41	49
82	V08C	MAGNETIC RESONANCE IMAGING CONTRAST MEDIA	68,275	0.20	93.61	26
83	S01B	ANTIINFLAMMATORY AGENTS	65,544	0.20	93.81	115
84	J01X	OTHER ANTIBACTERIALS	64,909	0.19	94.00	52
85	A07E	INTESTINAL ANTIINFLAMMATORY AGENTS	64,127	0.19	94.19	14
86	A12A	CALCIUM	60,931	0.18	94.37	61
87	B03A	IRON PREPARATIONS	57,683	0.17	94.54	18
88	A02A	ANTACIDS	55,052	0.16	94.70	73
89	R03B	OTHER DRUGS FOR OBSTRUCTIVE AIRWAY DISEASES, INHALANTS	54,613	0.16	94.86	18
90	N01B	ANESTHETICS, LOCAL	54,478	0.16	95.02	53
91	V09I	TUMOUR DETECTION	52,859	0.16	95.18	16
92	R01B	NASAL DECONGESTANTS FOR SYSTEMIC USE	50,192	0.15	95.33	37
93	N05C	HYPNOTICS AND SEDATIVES	49,932	0.15	95.48	56
94	R07A	OTHER RESPIRATORY SYSTEM PRODUCTS	48,337	0.14	95.62	86
95	H01B	POSTERIOR PITUITARY LOBE HORMONES	48,156	0.14	95.76	54
96	C01D	VASODILATORS USED IN CARDIAC DISEASES	47,079	0.14	95.90	31
97	N02C	ANTIMIGRAINE PREPARATIONS	45,167	0.13	96.03	19
98	D01A	ANTIFUNGALS FOR TOPICAL USE	42,421	0.13	96.16	92
99	C01E	OTHER CARDIAC PREPARATIONS	42,321	0.13	96.29	23
100	C05B	ANTIVARICOSE THERAPY	42,079	0.13	96.42	37

VI-1-3-3. 금액상위 100대 ATC코드별 현황

○ 공급 실적: 비급여의약품

(단위: 백만원, %, 품목)

연번	ATC	ATC코드명	생산금액			품목수
			금액	구성비	누적비	
전체			6,924,068	100	-	9,674
1	J07B	VIRAL VACCINES	677,084	9.78	9.78	59
2	D11A	OTHER DERMATOLOGICAL PREPARATIONS	262,777	3.80	13.58	230
3	N02B	OTHER ANALGESICS AND ANTIPYRETICS	248,829	3.59	17.17	243
4	A11J	OTHER VITAMIN PRODUCTS, COMBINATIONS	248,743	3.59	20.76	419
5	A08A	ANTIOBESITY PREPARATIONS, EXCL. DIET PRODUCTS	217,796	3.15	23.91	234
6	M03A	MUSCLE RELAXANTS, PERIPHERALLY ACTING AGENTS	202,477	2.92	26.83	40
7	R05X	OTHER COLD PREPARATIONS	196,244	2.83	29.66	464
8	M02A	TOPICAL PRODUCTS FOR JOINT AND MUSCULAR PAIN	195,871	2.83	32.49	354
9	G04B	UROLOGICALS	177,194	2.56	35.05	284
10	A10B	BLOOD GLUCOSE LOWERING DRUGS, EXCL. INSULINS	172,407	2.49	37.54	44
11	B05B	I.V. SOLUTIONS	171,736	2.48	40.02	184
12	A09A	DIGESTIVES, INCL. ENZYMES	171,450	2.48	42.50	207
13	L03A	IMMUNOSTIMULANTS	170,437	2.46	44.96	46
14	J07A	BACTERIAL VACCINES	170,123	2.46	47.42	25
15	A01A	STOMATOLOGICAL PREPARATIONS	163,969	2.37	49.79	132
16	A13A	TONICS	155,596	2.25	52.04	157
17	H01A	ANTERIOR PITUITARY LOBE HORMONES AND ANALOGUES	141,567	2.05	54.09	16
18	D03A	CICATRIZANTS	139,922	2.02	56.11	64
19	A06A	DRUGS FOR CONSTIPATION	128,675	1.86	57.97	177
20	C01E	OTHER CARDIAC PREPARATIONS	121,016	1.75	59.72	88
21	V03A	ALL OTHER THERAPEUTIC PRODUCTS	107,223	1.55	61.27	155
22	B05X	I.V. SOLUTION ADDITIVES	98,236	1.42	62.69	122
23	M01A	ANTIINFLAMMATORY AND ANTIRHEUMATIC PRODUCTS, NON-STERIODS	97,461	1.41	64.10	248
24	B02B	VITAMIN K AND OTHER HEMOSTATICS	83,234	1.20	65.30	36

연번	ATC	ATC코드명	생산금액			품목수
			금액	구성비	누적비	
25	A05B	LIVER THERAPY, LIPO TROPICS	81,870	1.18	66.48	111
26	D01A	ANTIFUNGALS FOR TOPICAL USE	80,364	1.16	67.64	153
27	A11E	VITAMIN B-COMPLEX, INCL. COMBINATIONS	74,748	1.08	68.72	89
28	A16A	OTHER ALIMENTARY TRACT AND METABOLISM PRODUCTS	71,698	1.03	69.75	247
29	J05A	DIRECT ACTING ANTIVIRALS	70,222	1.01	70.76	43
30	B06A	OTHER HEMATOLOGICAL AGENTS	66,941	0.97	71.73	24
31	G03A	HORMONAL CONTRACEPTIVES FOR SYSTEMIC USE	63,409	0.92	72.65	48
32	A11A	MULTIVITAMINS, COMBINATIONS	58,343	0.84	73.49	70
33	D10A	ANTI-ACNE PREPARATIONS FOR TOPICAL USE	57,833	0.83	74.32	61
34	N05C	HYPNOTICS AND SEDATIVES	57,585	0.83	75.15	61
35	G03D	PROGESTOGENS	56,331	0.81	75.96	12
36	B05C	IRRIGATING SOLUTIONS	54,398	0.79	76.75	20
37	R05F	COUGH SUPPRESSANTS AND EXPECTORANTS, COMBINATIONS	53,153	0.77	77.52	141
38	S01X	OTHER OPHTHALMOLOGICALS	52,567	0.76	78.28	129
39	D06A	ANTIBIOTICS FOR TOPICAL USE	48,304	0.70	78.98	50
40	D08A	ANTISEPTICS AND DISINFECTANTS	48,071	0.69	79.67	99
41	L01F	MONOCLONAL ANTIBODIES AND ANTIBODY DRUG CONJUGATES	46,824	0.68	80.35	47
42	C05C	CAPILLARY STABILIZING AGENTS	46,505	0.67	81.02	39
43	A07F	ANTIDIARRHEAL MICROORGANISMS	44,007	0.64	81.66	41
44	A11G	ASCORBIC ACID (VITAMIN C), INCL. COMBINATIONS	43,339	0.63	82.29	33
45	N03A	ANTI EPILEPTICS	42,782	0.62	82.91	71
46	V07A	ALL OTHER NON-THERAPEUTIC PRODUCTS	42,751	0.62	83.53	59
47	R02A	THROAT PREPARATIONS	41,372	0.60	84.13	102
48	A11C	VITAMIN A AND D, INCL. COMBINATIONS OF THE TWO	41,156	0.59	84.72	63
49	N07B	DRUGS USED IN ADDICTIVE DISORDERS	38,608	0.56	85.28	47
50	A02A	ANTACIDS	38,179	0.55	85.83	82
51	L01C	PLANT ALKALOIDS AND OTHER NATURAL PRODUCTS	36,072	0.52	86.35	93

연번	ATC	ATC코드명	생산금액			품목수
			금액	구성비	누적비	
52	B03A	IRON PREPARATIONS	34,732	0.50	86.85	66
53	J07C	BACTERIAL AND VIRAL VACCINES, COMBINED	34,608	0.50	87.35	8
54	R01A	DECONGESTANTS AND OTHER NASAL PREPARATIONS FOR TOPICAL USE	33,204	0.48	87.83	64
55	M09A	OTHER DRUGS FOR DISORDERS OF THE MUSCULO-SKELETAL SYSTEM	30,768	0.44	88.27	87
56	A12C	OTHER MINERAL SUPPLEMENTS	29,455	0.42	88.69	26
57	A05A	BILE THERAPY	26,958	0.39	89.08	13
58	B05A	BLOOD AND RELATED PRODUCTS	26,874	0.39	89.47	9
59	L01E	PROTEIN KINASE INHIBITORS	26,016	0.38	89.85	22
60	G04C	DRUGS USED IN BENIGN PROSTATIC HYPERTROPHY	24,559	0.36	90.21	29
61	V06B	PROTEIN SUPPLEMENTS	24,191	0.35	90.56	14
62	A04A	ANTIEMETICS AND ANTINAUSEANTS	23,121	0.33	90.89	94
63	V01A	ALLERGENS	22,766	0.33	91.22	28
64	G02C	OTHER GYNECOLOGICALS	22,615	0.33	91.55	31
65	N01B	ANESTHETICS, LOCAL	22,192	0.32	91.87	100
66	R06A	ANTIHISTAMINES FOR SYSTEMIC USE	21,978	0.32	92.19	84
67	N06D	ANTI-DEMENTIA DRUGS	21,327	0.31	92.50	87
68	A11D	VITAMIN B1, PLAIN AND IN COMBINATION WITH VITAMIN B6 AND B12	20,437	0.30	92.80	49
69	R01B	NASAL DECONGESTANTS FOR SYSTEMIC USE	19,856	0.29	93.09	70
70	N06A	ANTIDEPRESSANTS	18,811	0.27	93.36	77
71	V06D	OTHER NUTRIENTS	18,116	0.26	93.62	30
72	H02A	CORTICOSTEROIDS FOR SYSTEMIC USE, PLAIN	17,858	0.26	93.88	17
73	D04A	ANTI-PRURITICS, INCL. ANTIHISTAMINES, ANESTHETICS, ETC.	16,922	0.24	94.12	54
74	A02B	DRUGS FOR PEPTIC ULCER AND GASTRO-OESOPHAGEAL REFLUX DISEASE (GORD)	16,911	0.24	94.36	99
75	B03B	VITAMIN B12 AND FOLIC ACID	16,549	0.24	94.60	25
76	A07X	OTHER ANTIDIARRHEALS	15,320	0.22	94.82	18
77	D07C	CORTICOSTEROIDS, COMBINATIONS WITH ANTIBIOTICS	14,849	0.21	95.03	63
78	A11H	OTHER PLAIN VITAMIN PREPARATIONS	14,556	0.21	95.24	27

연번	ATC	ATC코드명	생산금액			품목수
			금액	구성비	누적비	
79	G03B	ANDROGENS	13,941	0.20	95.44	7
80	L01X	OTHER ANTINEOPLASTIC AGENTS	13,319	0.19	95.63	36
81	S01F	MYDRIATICS AND CYCLOPLEGICS	12,535	0.18	95.81	4
82	L01B	ANTIMETABOLITES	12,148	0.17	95.98	22
83	N07X	OTHER NERVOUS SYSTEM DRUGS	12,009	0.17	96.15	94
84	V04C	OTHER DIAGNOSTIC AGENTS	11,863	0.17	96.32	20
85	G03X	OTHER SEX HORMONES AND MODULATORS OF THE GENITAL SYSTEM	11,858	0.17	96.49	21
86	C05A	AGENTS FOR TREATMENT OF HEMORRHOIDS AND ANAL FISSURES FOR TOPICAL USE	11,380	0.16	96.65	35
87	R05C	EXPECTORANTS, EXCL. COMBINATIONS WITH COUGH SUPPRESSANTS	11,332	0.16	96.81	39
88	G03G	GONADOTROPINS AND OTHER OVULATION STIMULANTS	9,420	0.14	96.95	13
89	J01X	OTHER ANTIBACTERIALS	8,057	0.12	97.07	66
90	B01A	ANTITHROMBOTIC AGENTS	7,918	0.11	97.18	81
91	G03C	ESTROGENS	7,826	0.11	97.29	9
92	M03B	MUSCLE RELAXANTS, CENTRALLY ACTING AGENTS	7,492	0.11	97.40	60
93	P03A	ECTOPARASITICIDES, INCL. SCABICIDES	7,369	0.11	97.51	8
94	V09I	TUMOUR DETECTION	7,102	0.10	97.61	4
95	V09A	CENTRAL NERVOUS SYSTEM	7,006	0.10	97.71	3
96	P02C	ANTINEMATODAL AGENTS	6,649	0.10	97.81	29
97	D06B	CHEMOTHERAPEUTICS FOR TOPICAL USE	6,635	0.10	97.91	35
98	A03A	DRUGS FOR FUNCTIONAL GASTROINTESTINAL DISORDERS	6,293	0.09	98.00	43
99	G01A	ANTIINFECTIVES AND ANTISEPTICS, EXCL. COMBINATIONS WITH CORTICOSTEROIDS	5,153	0.07	98.07	14
100	D09A	MEDICATED DRESSINGS	5,139	0.07	98.14	21



2024 완제의약품 유통정보 통계집

2024

완제의약품 유통정보 통계집

발 행 월 2025년 6월

발 행 인 강중구

발 행 처 (26465) 강원특별자치도 원주시 혁신로 60

전 화 1644-2000

홈 페이지 biz.kpis.or.kr

디자인·인쇄 (주)보림에스앤피 02-2263-4944

이 책에 대한 저작권은 건강보험심사평가원에 있으므로
무단으로 복사·복제할 수 없습니다.

일상 생활속 내 정보를 지키는 습관!

내정보 지킴이 캠페인

무심코
털리는
개인정보



따라하며
지키는
생활수칙



건강보험심사평가원
HEALTH INSURANCE REVIEW & ASSESSMENT SERVICE

26465 강원특별자치도 원주시 혁신로 60(반곡동)
의약품관리종합정보센터

biz.kpis.or.kr