



Health Insurance Review & Assessment service

# 2024 급여의약품 청구 현황





# 용어 설명

## 1 약제 급여 목록 및 급여상한금액표

「국민건강보험법」에 따라 보건복지부 장관이 요양급여대상으로 고시하는 의약품 목록 및 상한금액표

## 2 급여의약품

「약제 급여 목록 및 급여상한금액표」에 등재된 의약품

## 3 선별등재 방식(Positive List System)

식품의약품안전처로부터 허가(신고)받은 의약품에 대하여 치료적 가치와 경제적 가치가 우수한 의약품을 선별하여 급여대상으로 적용하는 방식(국민건강보험법 제41조제2항 및 국민건강보험 요양급여의 기준에 관한 규칙 제8조제2항)

## 4 일반/전문 의약품

**일반의약품:** 식품의약품안전처장이 정하여 고시하는 기준에 해당하는 다음 중 하나에 해당하는 의약품(약사법 제2조제9호)

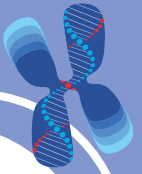
- ① 오용·남용될 우려가 적고, 의사나 치과의사의 처방 없이 사용하더라도 안전성 및 유효성을 기대할 수 있는 의약품
- ② 질병치료를 위하여 의사나 치과의사의 전문지식이 없어도 사용할 수 있는 의약품
- ③ 의약품의 제형과 약리작용상 인체에 미치는 부작용이 비교적 적은 의약품

**전문의약품:** 일반의약품이 아닌 의약품(약사법 제2조제10호)

## 5 건강보험 약품비 비중

건강보험 연간 요양급여비용 총액에서 순수 약품비(조제료 등 제외) 총액이 차지하는 비중

※ 출처: 「진료비용계지표(심사일 기준)」(건강보험심사평가원)



## 6 주성분코드

약의 유효성분과 단일/복합제 여부, 투여경로, 제형에 따른 분류번호로 구성된 약의 성분을 나타내는 9자리 코드로, 코드의 구성 및 부여방법은 아래와 같음(「약제 급여 목록 및 급여 상한금액표」 제3조)

자릿수	①	②	③	④	⑤	⑥	⑦	⑧	⑨
코드부여 방법	주성분 일련번호				• 단일제(주성분별 함량 일련번호) • 복합제(00)		• 투여경로 (내복제:A, 주사제:B, 외용제:C, 기타:D)		제형

## 7 제형

의약품을 사용 목적이나 용도에 맞게 적절한 형태로 만든 것(정제, 산제, 연고제, 주사제 등)

※ 대한약전 제제총칙의 분류에 근거하여 분류하되, 외국약가집의 의약품 분류현황을 참조하여 분류

## 8 의약품 투여경로

- 내복제: 경구약. 입을 통하여 투여하는 의약품
- 주사제: 신체의 조직이나 혈관 등을 통하여 몸속에 직접 투여하는 의약품
- 외용제: 피부에 도포, 분사하거나 부착 등을 통하여 몸 바깥에 투여하는 의약품

## 9 ATC 분류 (Anatomical Therapeutic Chemical Classification System)

세계보건기구(WHO)에서 개발한 치료제군별 국제 의약품 분류, 총 5단계(7자리)의 영문자 및 숫자로 구성

구분	분류	ATC분류 예시	
1단계	Anatomical main group 약이 적용되는 해부학적 부위에 따른 14개 대분류군	A	Alimentary tract and metabolism
2단계	Therapeutic subgroup 약효에 따른 세부 분류군	A10	Drugs used in diabetes
3단계	Pharmacological subgroup 약물학적 특성에 따른 분류	A10B	Blood glucose lowering drugs, excl. insulins
4단계	Chemical subgroup 약의 화학적 특성에 따른 분류	A10BA	Biguanides
5단계	Chemical substance 개별 성분명	A10BA02	Metformin



## 용어 설명

### 10 상병분류(KCD, 한국표준질병·사인분류)

모든 형태의 보건·인구동태 기록에 기재되어 있는 질병과 기타 보건문제를 분류하는데 이용하기 위하여 통계청에서 의무기록 자료와 사망원인 통계조사 등 질병이환이나 사망 자료를 그 성질의 유사성에 따라 체계적으로 분류한 것(제8차 한국표준질병·사인분류(통계청) 기준)

### 11 마약류(「마약류 관리에 관한 법률」 제2조)

마약류: 마약, 향정신성의약품, 대마

- ① 마약: 양귀비, 아편, 코카 잎, 그 외 이와 동일하게 남용되거나 해독(害毒)작용을 일으킬 우려가 있는 화학적 합성품
- ② 향정신성의약품: 인간의 중추신경계에 작용하는 것으로 오·남용할 경우 인체에 심각한 위해가 있다고 인정되는 약물 또는 이를 함유하는 물질
- ③ 대마: 대마초와 그 수지 및 대마초 또는 그 수지를 원료로 하여 제조된 제품

※ 대마 성분 급여의약품은 1개 품목(「약제급여목록 및 급여상한금액표」 2025.1.1.기준)으로 「공공기관의 정보공개에 관한 법률」에 의거 비공개. 본 책자에서는 마약, 향정신성의약품만 포함

### 12 부신피질호르몬제(스테로이드제)

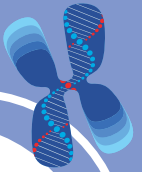
우리 몸에서 자연적으로 생성되는 스테로이드 호르몬 혹은 그 유사체로 스테로이드 호르몬의 화학구조를 일부 변경하여 약으로 응용한 것. 몸속의 스테로이드 호르몬은 부신피질호르몬과 성호르몬 2가지 종류가 있음. 우리가 일상생활에서 연고제 등의 약으로 많이 사용하는 것은 부신피질호르몬 유사체임

### 13 한약제제(급여대상)

「한약제제 급여목록 및 상한금액표」에 있는 단미엑스제제와 단미엑스혼합제

### 14 퇴장방지의약품

환자진료에 반드시 필요하나 채산성이 없어 제조업자·위탁제조판매업자·수입자가 생산 또는 수입을 기피하는 약제로서 원가의 보전이 필요한 약제



1. 「2024 급여의약품 청구 현황」은 요양기관이 청구한 요양급여비용 명세서의 **급여의약품 청구내역**을 보험자구분별\* 심사년도별로 종합함(조제료 등 제외)  
(\* 건강보험, 의료급여, 보훈)
2. 통계수치의 총계(또는 소계)는 각 표에 표기된 단위에서 반올림되었으므로 각 항목의 합계가 총계와 일치되지 않는 경우도 있음
3. 청구건수의 경우, 한 명세서에 여러 약품이 청구된 경우 약품의 특성별(투여경로, 전문/일반, 마약/향정 등)로 각각 집계되며, 중복을 제거한 청구건수는 총계(또는 소계)값을 참조
4. 통계표에서 사용된 부호의 뜻은 다음과 같음
  - 0 : 단위 미만
  - - : 해당 값 없음
5. 급여의약품 청구 현황은 처방기준(처방 현황), 조제기준(청구 현황)에 따라 그 총계가 일치하지 않을 수 있음
6. 해당 수치는 청구오류, 조정 등이 반영되기 이전의 자료로 심사결정 금액과 차이가 있을 수 있음
7. 시도별 실적은 요양기관 소재지 기준

건강보험심사평가원 약제관리실

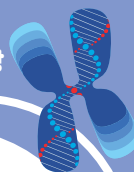
2025. 6.



# 통계설명자료

「급여의약품청구현황」은 **국가승인통계**(승인번호 354004호)로 [국가통계포털KOSIS→(관련사이트바로가기)통계설명자료] 에 공개된 아래의 내용을 수록하였으니 참고하시기 바랍니다.

• 작성기관 및 부서		건강보험심사평가원 약제관리부
• 보고목적 및 활용	보고목적	• 급여의약품청구현황: 급여의약품 사용현황 파악을 통한 약제관리 체계 강화
	통계(활용)분야 · 실태	보건
• 작성유형		보고통계
• 조사대상	보고대상 범위	• 급여의약품청구현황: 연간 「약제 급여 목록 및 급여상한 금액표」 대상 의약품
	보고대상 지역	전국
	보고단위 및 보고대상 규모	• 급여의약품청구현황: 요양기관이 약제급여비용으로 청구한 급여의약품 「약제 급여 목록 및 급여상한금액표」기준 품목
• 보고항목		• 급여의약품청구현황: 약가제도 2개 항목, 의료보장별 급여 의약품 청구 현황(건강보험 6개 항목, 의료급여 3개 항목, 보훈 1개 항목)
• 공표	공표주기/ 공표시기	1년/ 작성기준 년 익년 6월
	공표범위/ 공표방법 및 URL	전국/ 전산망(인터넷), 간행물
• 보고기간	보고대상기간 및 보고기준시점	전년도 1.1 ~ 12.31
	보고기간/ 조사주기/ 계속여부	연간/ 1년/ 계속통계
• 자료보고방법		행정집계
• 법적근거		「국민건강보험법」제41조, 제41조의3, 제46조 등
• 보고연혁		<ul style="list-style-type: none"> <li>- 2014. 8 : 「급여의약품 주요 통계」라는 명칭으로 최초 작성</li> <li>- 2016. 4 : 통계작성 승인</li> <li>- 2016. 8 : 「급여의약품 청구 현황」으로 명칭 변경</li> <li>- 2022. 5 : 「급여의약품 치료재료 청구 현황」으로 변경 승인 (치료재료 부문 추가) (급여의약품청구현황(약제관리실 약제 관리부), 급여치료재료청구현황(급여등재실 등재관리부))</li> </ul>
• 보고체계		요양기관 전산 청구 → 건강보험심사평가원
• 승인내역	승인번호/ 승인일자/ 통계종류	354004/ 2016-04-18/ 일반통계



## 개요

1. 개요	18
-------	----

## I. 약가제도

1. 약가제도의 변천	26
2. 의약품 관리 체계	27
1) 의약품 관리 흐름	27

## II. 건강보험

1. 건강보험 총 진료비 대비 약품비 현황	32
2. 건강보험 총 진료비 증감률 대비 약품비 증감률	33
3. 급여의약품 등재 현황	34
1) 연도별 약제급여목록 현황(품목수)	34
2) 연도별 의약품 등재 및 삭제 현황	35
3) 동일 성분 내 등재 품목수 현황	37
4) 일반의약품 등재 현황	38
5) ATC 코드별 의약품 등재 현황	39
4. 의약품 청구 현황 I	55
1) 입원/외래	55
2) 요양기관 종별	56
3) 성별/연령별	57
4) 시도별	61
5) 의원급 요양기관 표시과목별(처방기준)	62

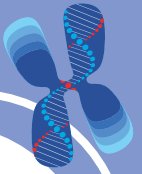


<b>5. 의약품 청구 현황 II</b>	<b>64</b>
1) 투여경로별	64
2) ATC코드별(2024년)	65
3) 제형별	72
4) 전문의약품/일반의약품	74
5) 단일제/복합제	75
6) 한약제제	76
7) 퇴장방지의약품	86
8) 다빈도 상병별 약품비(처방기준)(2024년)	87
<b>6. 모니터링 대상 약품군 청구 현황</b>	<b>88</b>
1) 마약류	88
2) 부신피질호르몬제	101
3) 65세 이상 진료비 및 약품비	107
4) 4대 중증질환 약품비	108

## III. 의료급여

<b>1. 의약품 청구 현황 I</b>	<b>110</b>
1) 입원/외래	110
2) 요양기관 종별	110
3) 성별/연령별	111
4) 시도별	114
5) 의원급 요양기관 표시과목별(처방기준)	115





<b>2. 의약품 청구 현황 II</b>	<b>116</b>
1) 투여경로별	116
2) ATC코드별(2024년)	117
3) 전문의약품/일반의약품	123
4) 단일제/복합제	123
5) 다빈도 상병별 약품비(처방기준)(2024년)	124
<b>3. 모니터링 대상 약품군 청구 현황</b>	<b>125</b>
1) 마약류	125
2) 부신피질호르몬제	138
3) 65세 이상 약품비 비중	144

## IV. 보훈

<b>1. 의약품 청구 현황</b>	<b>146</b>
1) 입원/외래	146
2) 요양기관 종별	146
3) 시도별	147



## 개요

### 1. 개요

## I. 약가제도

### 1. 약가제도의 변천

〈표1〉 약가제도의 변천	26
---------------	----

### 2. 의약품 관리 체계

## II. 건강보험

### 1. 건강보험 총 진료비 대비 약품비 현황

〈표2〉 건강보험 총 진료비 대비 약품비 현황	32
---------------------------	----

### 2. 건강보험 총 진료비 증감률 대비 약품비 증감률


〈표3〉 건강보험 총 진료비 증감률 대비 약품비 증감률	33
--------------------------------	----

### 3. 급여의약품 등재 현황

〈표4〉 연도별 약제급여목록 현황	34
〈표5〉 연도별 등재 및 삭제 현황	35
〈표6〉 미생산/미청구 의약품 급여목록 삭제 현황	36
〈표7〉 동일 성분별 등재 현황	37
〈표8〉 일반의약품 등재 현황	38
〈표9〉 ATC코드별(전문/일반 구분) 등재 현황	39
〈표10〉 ATC코드별(투여경로 구분) 등재 현황	47

### 4. 의약품 청구 현황 I

〈표11〉 입원/외래 청구 현황	55
〈표12〉 종별 청구 현황	56
〈표13〉 성별/연령별 청구 현황	57
〈표14〉 시도별 청구 현황	61
〈표15〉 의원급 요양기관 표시과목별 처방 현황	62



## 5. 의약품 청구 현황 II

〈표16〉 투여경로별 청구 현황	64
〈표17〉 ATC코드별 청구 현황	65
〈표18〉 2024년 입원/외래 청구금액 상위 10개 ATC코드별 청구 현황	71
〈표19〉 제형별 청구 현황	72
〈표20〉 전문/일반의약품 청구 현황	74
〈표21〉 단일제/복합제 청구 현황	75
〈표22〉 한약제제 전체 청구 현황	76
〈표23〉 한약제제 종별 청구 현황	76
〈표24〉 한약제제 성별/연령별 청구 현황	77
〈표25〉 한약제제 시도별 청구 현황	80
〈표26〉 한약제제 처방명별 청구 현황	81
〈표27〉 퇴장방지의약품 청구 현황	86
〈표28〉 다빈도 상병별 약품비 현황(처방기준)	87

## 6. 모니터링 대상 약품군 청구 현황

〈표29〉 마약류 청구 현황	88
〈표30〉 마약 입원/외래 청구 현황	89
〈표31〉 향정신성의약품 입원/외래 청구 현황	89
〈표32〉 마약 종별 청구 현황	90
〈표33〉 향정신성의약품 종별 청구 현황	90
〈표34〉 마약 성별/연령별 청구 현황	91
〈표35〉 향정신성의약품 성별/연령별 청구 현황	94
〈표36〉 마약 시도별 청구 현황	97
〈표37〉 향정신성의약품 시도별 청구 현황	98
〈표38〉 마약 의원급 요양기관 표시과목별 처방 현황	99
〈표39〉 향정신성의약품 의원급 요양기관 표시과목별 처방 현황	100
〈표40〉 부신피질호르몬제 입원/외래 청구 현황	101
〈표41〉 부신피질호르몬제 투여경로별 청구 현황	102



〈표42〉 2024년 부신피질호르몬제 종별 처방 현황	102
〈표43〉 부신피질호르몬제 성별/연령별 청구 현황	103
〈표44〉 부신피질호르몬제 시도별 청구 현황	106
〈표45〉 65세 이상 진료비 및 약품비	107
〈표46〉 4대 중증질환 약품비	108

## Ⅲ. 의료급여

### 1. 의약품 청구 현황 I

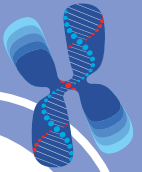
〈표47〉 입원/외래 청구 현황(의료급여)	110
〈표48〉 종별 청구 현황(의료급여)	110
〈표49〉 성별/연령별 청구 현황(의료급여)	111
〈표50〉 시도별 청구 현황(의료급여)	114
〈표51〉 의원급 요양기관 표시과목별 처방 현황(의료급여)	115

### 2. 의약품 청구 현황 II

〈표52〉 투여경로별 청구 현황(의료급여)	116
〈표53〉 ATC코드별 청구 현황(의료급여)	117
〈표54〉 전문/일반의약품 청구 현황(의료급여)	123
〈표55〉 단일제/복합제 청구 현황(의료급여)	123
〈표56〉 다빈도 상병별 약품비 현황(처방기준)(의료급여)	124

### 3. 모니터링 대상 약품군 청구 현황

〈표57〉 마약류 청구 현황(의료급여)	125
〈표58〉 마약 입원/외래 청구 현황(의료급여)	126
〈표59〉 향정신성의약품 입원/외래 청구 현황(의료급여)	126
〈표60〉 마약 종별 청구 현황(의료급여)	127
〈표61〉 향정신성의약품 종별 청구 현황(의료급여)	127
〈표62〉 마약 성별/연령별 청구 현황(의료급여)	128
〈표63〉 향정신성의약품 성별/연령별 청구 현황(의료급여)	131
〈표64〉 마약 시도별 청구 현황(의료급여)	134
〈표65〉 향정신성의약품 시도별 청구 현황(의료급여)	135



〈표66〉 마약 의원급 요양기관 표시과목별 처방 현황 (의료급여)	136
〈표67〉 향정신성의약품 의원급 요양기관 표시과목별 처방 현황(의료급여)	137
〈표68〉 부신피질호르몬제 입원/외래 청구 현황(의료급여)	138
〈표69〉 부신피질호르몬제 투여경로별 청구 현황(의료급여)	139
〈표70〉 2024년 부신피질호르몬제 종별 처방 현황(의료급여)	139
〈표71〉 부신피질호르몬제 성별/연령별 청구 현황(의료급여)	140
〈표72〉 부신피질호르몬제 시도별 청구 현황(의료급여)	143
〈표73〉 65세 이상 약품비 청구 현황(의료급여)	144

## IV. 보훈

### 1. 의약품 청구 현황

〈표74〉 입원/외래 청구 현황(보훈)	146
〈표75〉 종별 청구 현황(보훈)	146
〈표76〉 시도별 청구 현황(보훈)	147



## 개요

### 1. 개요

## I. 약가제도

### 1. 약가제도의 변천

### 2. 의약품 관리 체계

〈그림1〉 의약품 관리 흐름도 27

〈그림2〉 약제 등재 결정 절차 28

## II. 건강보험

### 1. 건강보험 총 진료비 대비 약품비 현황

〈그림3〉 약품비 비중 32

### 2. 건강보험 총 진료비 증감률 대비 약품비 증감률

〈그림4〉 연도별 약품비 33

〈그림5〉 연도별 진료비 증감률 및 약품비 증감률 33

### 3. 급여의약품 등재 현황

〈그림6〉 전문/일반의약품 등재 현황(품목수) 34

〈그림7〉 연도별 등재 및 삭제 현황 35

〈그림8〉 일반의약품 등재 현황 38

### 4. 의약품 청구 현황 I

〈그림9〉 연도별 입원/외래 청구금액 55

〈그림10〉 2024년 주요 종별 청구금액 56

〈그림11〉 연도별 연령구간별 청구금액 60

〈그림12〉 2024년 연령구간별 청구금액 60

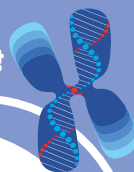
〈그림13〉 2024년 시도별 청구 금액 비율 61

〈그림14〉 2024년 의원급 요양기관 표시과목별 처방액 63

### 5. 의약품 청구 현황 II

〈그림15〉 연도별 투여경로별 청구금액 64

〈그림16〉 연도별 전문/일반의약품 청구금액 74



〈그림17〉 연도별 단일제/복합제 청구금액	75
〈그림18〉 2024년 한약제제 연령구간별 청구금액	79
〈그림19〉 2024년 한약제제 시도별 청구금액 비율	80
〈그림20〉 2024년 단미엑스제제 청구금액 비율	85
〈그림21〉 2024년 단미엑스혼합제 청구금액 비율	85
〈그림22〉 연도별 퇴장방지의약품 청구 현황	86

## 6. 모니터링 대상 약품군 청구 현황

〈그림23〉 연도별 마약류 청구금액	88
〈그림24〉 연도별 부신피질호르몬제 입원/외래 처방률	101
〈그림25〉 2024년 부신피질호르몬제 종별 처방률	102
〈그림26〉 2024년 부신피질호르몬제 시도별 처방률	106
〈그림27〉 연도별 65세 이상 인구의 건강보험 진료비와 약품비 비중	107

## III. 의료급여

### 1. 의약품 청구 현황 I

### 2. 의약품 청구 현황 II

### 3. 모니터링 대상 약품군 청구 현황

〈그림28〉 연도별 의료급여 마약류 청구금액	125
〈그림29〉 연도별 건강보험, 의료급여 부신피질호르몬제 처방률	138
〈그림30〉 2024년 건강보험, 의료급여 부신피질호르몬제 종별 처방률	139
〈그림31〉 연도별 건강보험, 의료급여 전 연령 대비 65세 이상 인구 약품비 비중	144

## IV. 보훈

### 1. 의약품 청구 현황



## 2024 급여의약품 청구 현황





# 개요

Health Insurance Review & Assessment service

1. 건강보험 총 진료비 대비 약품비 현황
2. 건강보험 총 진료비 증감률 대비 약품비 증감률
3. 급여의약품 등재 현황
4. 의약품 청구 현황 I
5. 의약품 청구 현황 II
6. 모니터링 대상 약품군 청구 현황



# 개요

## 1

### 건강보험 총진료비 대비 약품비 현황

● (약품비 비중) '24년 건강보험 총진료비 대비 약품비 비중 24.15%

'23년 23.86% 대비 0.29%p 증가

- 건강보험 총진료비 대비 약품비 비중은 24% 수준 유지 중

- '24년 약품비 증가율은 4.65%로 총진료비 증가율 3.41%보다 1.2%p 높음

#### 건강보험 총진료비 증감률 대비 약품비 증감률

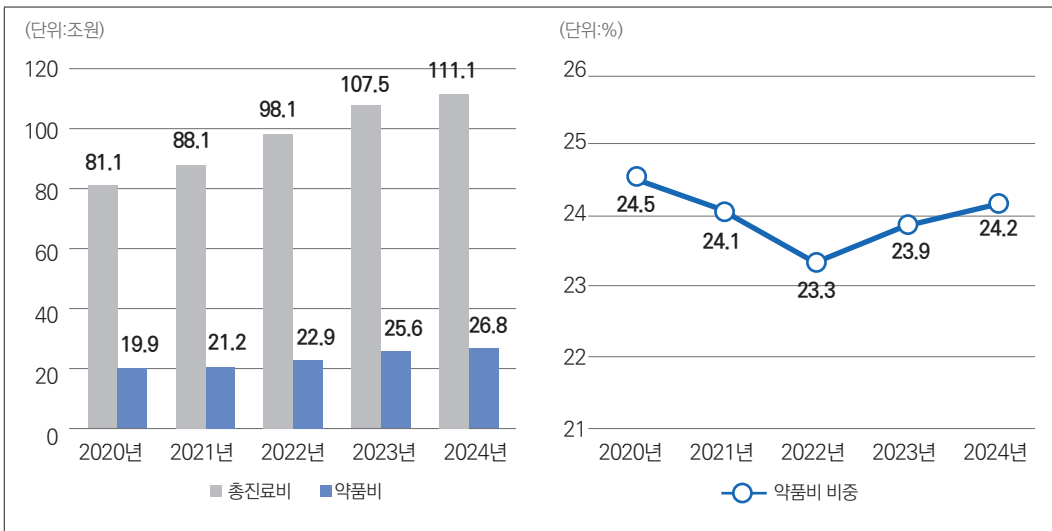
(단위: 억원, %)

연도	총진료비	총진료비 증감률	약품비	약품비 증감률	약품비 비중
2020년	811,236	1.01	199,116	2.96	24.54
2021년	881,395	8.65	212,097	6.52	24.06
2022년	981,212	11.32	228,968	7.95	23.34
2023년	1,074,873	9.55	256,446	12.0	23.86
2024년	1,111,496	3.41	268,373	4.65	24.15

※ 총진료비는 연간 요양급여비용 중 행위별수가의 금액

※ 행위별수가 기준은 요양병원정액수가, 포괄수가 등 제외이며, 약품비는 해당 연도 심사결정분을 기준으로 보정한 약품비로 실제 청구된 약품비와 차이가 있을 수 있음

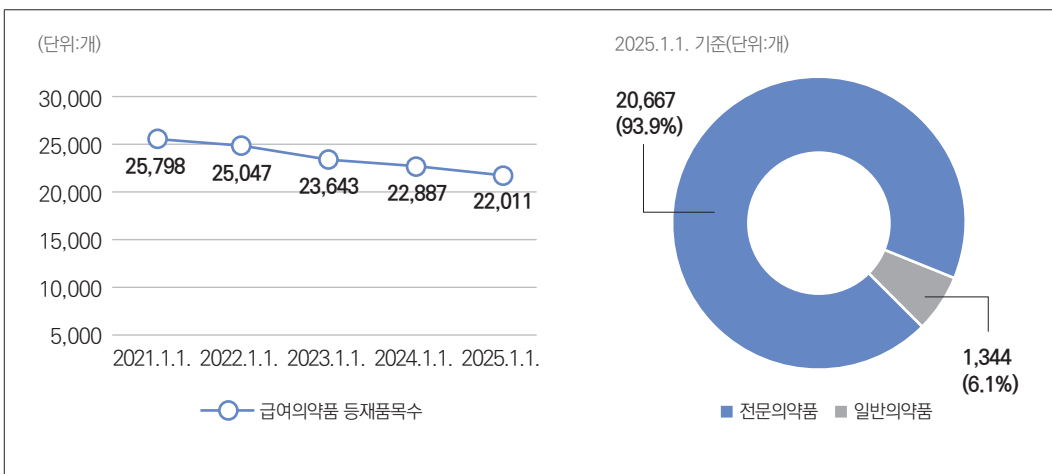
#### 연도별 약품비 및 비중



## 2 급여의약품 등재 현황

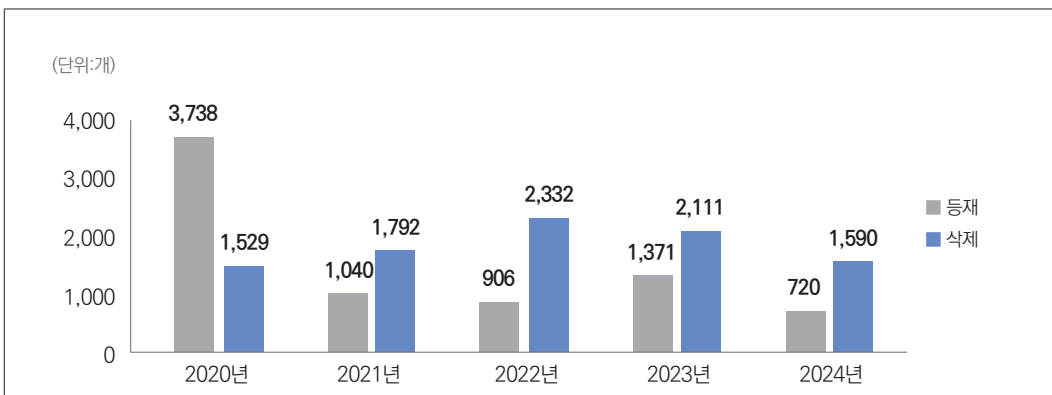
- (등재품목수) '25.1.1. 기준 급여의약품 등재품목수 22,011개  
'24.1.1. 기준 22,887개 대비 876개 감소
  - 전문의약품 20,667개(전체의 93.9%), 일반의약품 1,344개(전체의 6.1%)

연도별 등재품목수



- (등재/삭제 품목) '24년 등재품목 720개, 삭제품목 1,590개

연도별 등재 및 삭제 현황



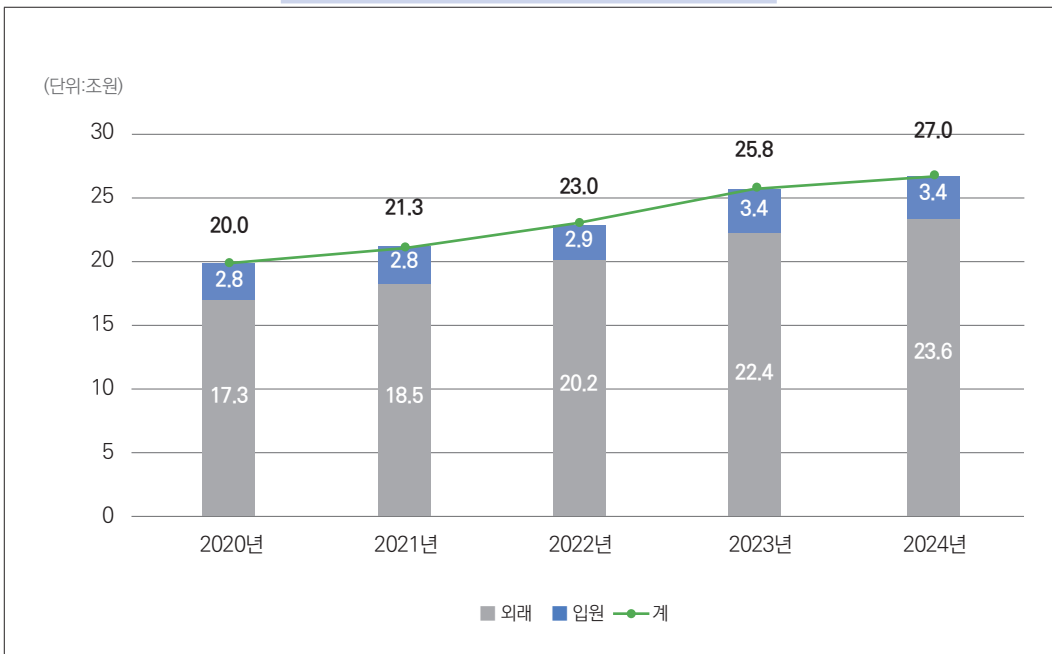
※ 고시일 기준 산출

## 3

## 건강보험 급여의약품 청구 현황

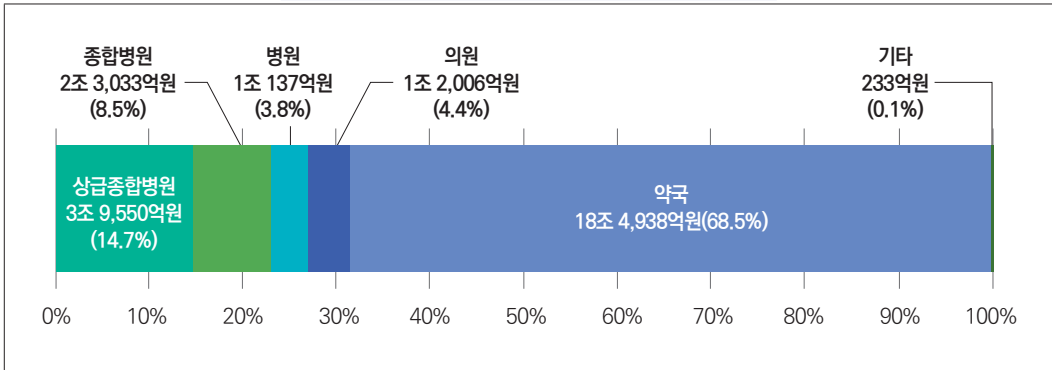
- (연간) '24년 건강보험 급여의약품 청구금액 26조 9,897억원  
'23년 25조 8,204억원 대비 4.5% 증가 ('20~'24년 연평균 7.8% 증가)
- (입원 · 외래) '24년 입원 청구금액 3조 4,337억원(전체의 12.7%)  
외래 청구금액 23조 5,560억원(전체의 87.3%)
  - 입원 ('23년) 3조 4,228억원 → ('24년) 3조 4,337억원 (전년 대비 0.1% 증가)
  - 외래 ('23년) 22조 3,916억원 → ('24년) 23조 5,560억원 (전년 대비 5.2% 증가)

연도별 입원/외래 청구금액



- (종별) '24년 약국 급여의약품 청구금액 18조 4,938억원(전체의 68.5%)  
상급종합병원 3조 9,550억원(14.7%), 종합병원 2조 3,033억원(8.5%)

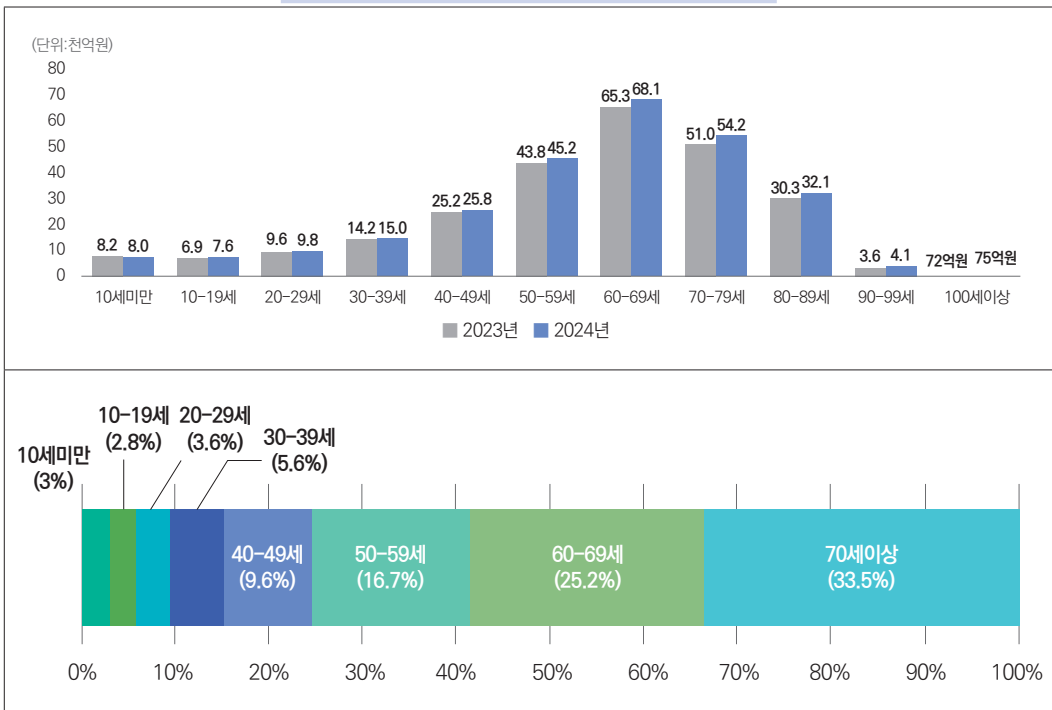
'24년 주요 종별 청구금액



- (연령) '24년 70세 이상 급여의약품 청구금액 9조 417억원(전체의 33.5%)  
60-69세 6조 8,082억원(25.2%), 50-59세 4조 5,194억원(16.7%)

- '23년 대비 증가율은 90-99세(13.5%), 10-19세(9.4%), 70-79세 (6.1%) 순으로 높게 나타남

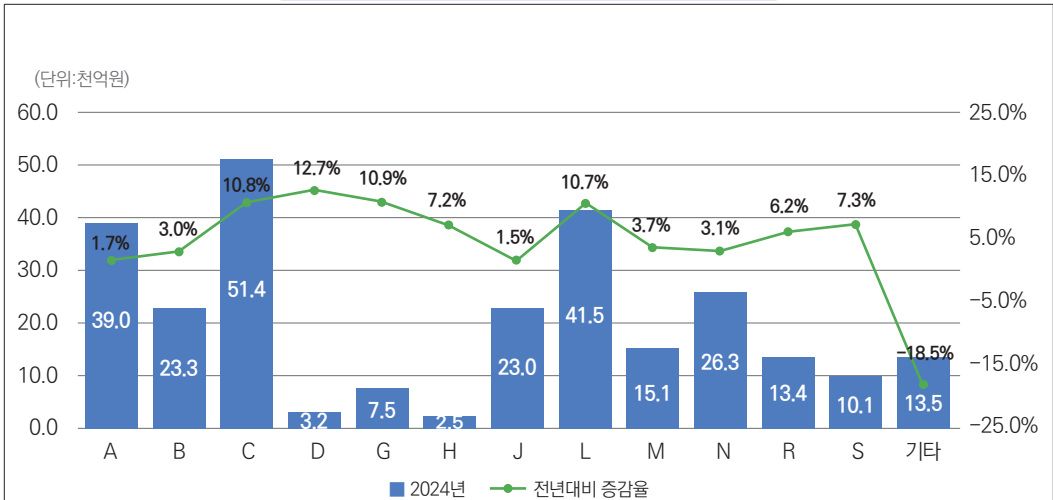
연령 구간별 청구금액 및 비중



● (ATC) '24년 심혈관계(C) 급여의약품 청구금액 5조 1,416억원(전체의 19.1%)

– '23년 대비 증가율은 피부계(D) (12.7%), 비뇨생식기계 및 성호르몬(G) (10.9%), 심혈관계 (C) (10.8%) 순으로 높게 나타남

ATC 대분류(1단계) 청구금액



※ 기타는 기타 분류, 구충제, 살충제 및 기피제 분류, ATC 3단계 분류에서 등재 품목수 또는 업체수가 3개 이하인 ATC 코드의 경우, 미분류 등 포함

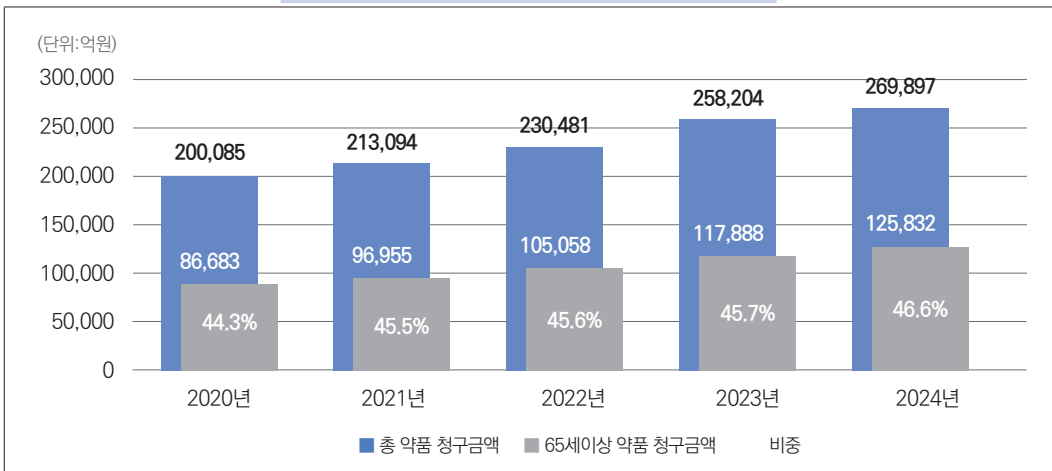
〈 ATC 대분류 코드와 명칭 〉

A	소화기관 및 대사	J	전신용 항감염제
B	혈액 및 조혈기관	L	항악성종양제 및 면역조절제
C	심혈관계	M	근골격계
D	피부계	N	신경계
G	비뇨생식기계 및 성호르몬	R	호흡기계
H	성호르몬 및 인슐린을 제외한 전신성 호르몬제제	S	감각 기관

● (65세 이상) '24년 65세 이상 급여의약품 청구금액 12조 5,832억원(전체의 46.6%)  
'23년 11조 7,888억원 대비 6.7% 증가

전체 연령 대비 65세 이상 비중 지속적 증가 ('20년 44.3% → '24년 46.6%)

연도별 65세 이상 청구금액 및 비중



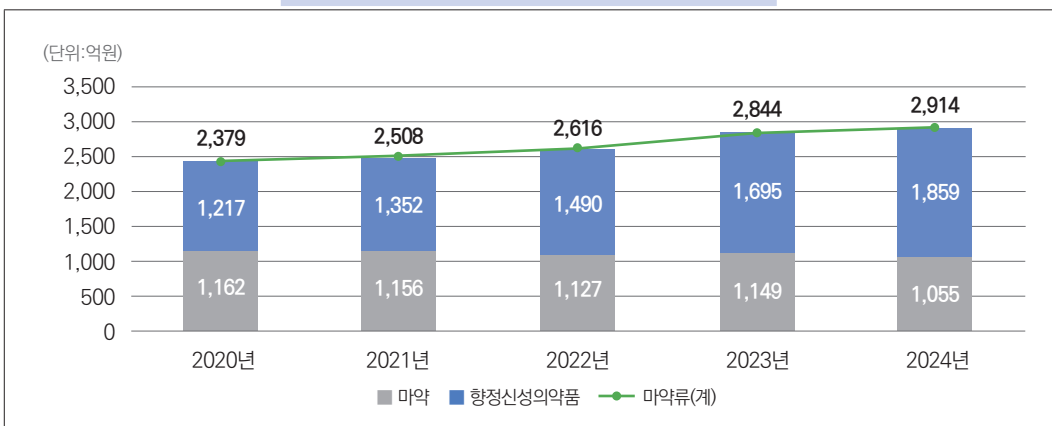
● (마약류) '24년 마약류 급여의약품 청구금액 2,914억원

'23년 2,844억원 대비 2.5% 증가

– 마약 '24년 1,055억원 (마약류의 36.2%, 전년 대비 8.2% 감소)

– 항정신성의약품 '24년 1,859억원 (마약류의 63.8%, 전년 대비 9.7% 증가)

연도별 마약류 청구금액



※ 「마약류 관리에 관한 법률」에 따른 마약류 중 마약, 항정신성의약품에 해당하는 급여의약품을 기준으로 산출



## 2024 급여의약품 청구 현황





# I 약가제도



Health Insurance Review & Assessment service

1. 약가제도의 변천
2. 의약품 관리 체계

# I. 약가제도

## 1 약가제도의 변천

건강보험 등 의약품의 급여는 약 40년 전인 1977년 7월부터 시작되었다. 2000년 7월 의약분업 당시에는 비급여로 고시된 의약품을 제외한 전체 의약품을 급여하였으나, 2006년 12월부터는 허가된 의약품 중 치료적 가치와 경제적 가치가 우수한 의약품을 선별하여 보험급여목록에 등재하는 선별등재 방식으로 전환되었다.

급여의약품의 약가 상환방식은 품목별로 정해진 금액을 상환하는 「고시가 제도」에서 출발하여 1999년 11월부터 고시된 상한금액 내에서 요양기관이 실제 구입한 금액으로 약품비를 상환하는 「실거래가 상환제도」로 전환되었다.

〈표1〉 약가제도의 변천

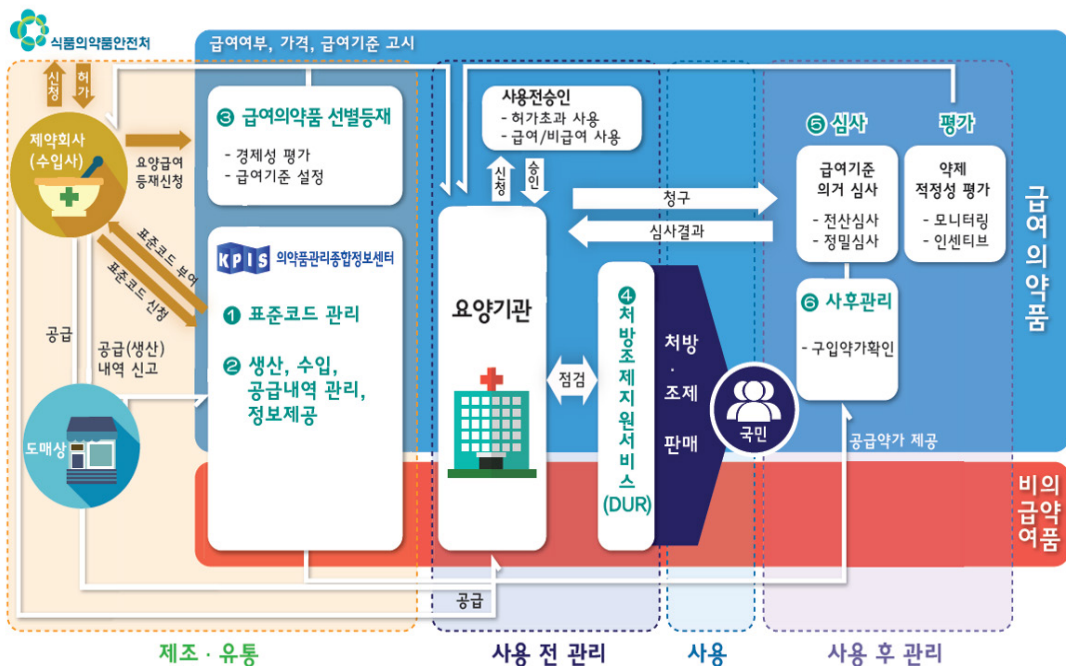
연도	주요내용
1977	<ul style="list-style-type: none"> <li>• 약가기준 제정 <ul style="list-style-type: none"> <li>- 고시가(생산가격과 유통 · 거래 비용의 폭)</li> </ul> </li> </ul>
1982	<ul style="list-style-type: none"> <li>• 약가제도 전면 개정 <ul style="list-style-type: none"> <li>- 고시가(공장도 출하가와 유통 · 거래 비용의 폭)</li> </ul> </li> </ul>
1999	<ul style="list-style-type: none"> <li>• 의약품 등재 및 약가 산정업무 이관(제약협회→의료보험연합회)</li> <li>• 실거래가상환제도 도입 <ul style="list-style-type: none"> <li>- 약가상환기준: 상한금액 범위 내에서 실거래가로 보상</li> </ul> </li> </ul>
2010	<ul style="list-style-type: none"> <li>• 시장형 실거래가제도 실시(2012년 2월부터 2년간 유예) <ul style="list-style-type: none"> <li>- 상한금액과 실거래가 차액의 70%를 요양기관에 인센티브로 지급(저가구매 장려)하고 실거래가에 따라 다음해에 약가인하</li> </ul> </li> </ul>
2012	<ul style="list-style-type: none"> <li>• 약가제도 개편(산정기준 전면 개정) <ul style="list-style-type: none"> <li>- 등재 순서에 따른 계단형 약가 결정 방식 폐지, 동일 성분에 동일 가격 부여</li> </ul> </li> </ul>
2020	<ul style="list-style-type: none"> <li>• 약가제도 전면 개편 <ul style="list-style-type: none"> <li>- 기준 요건 충족에 따른 계단형 약가 부여, 가산제도 개편</li> </ul> </li> </ul>

## 2 의약품 관리 체계

### 1) 의약품 관리 흐름

#### (1) 의약품 유통정보 수집(의약품관리종합정보센터)

- 표준코드 관리  
개개의 의약품을 식별하기 위하여 국내 유통되는 모든 완제의약품에 품목별, 포장 단위별 표준코드 부여
- 생산·수입실적 및 공급내역 관리, 정보제공  
의약품 생산·수입실적 및 공급내역을 수집하여 정책수행 및 의약품유통산업 발전에 이용될 수 있도록 정보 제공



〈그림1〉 의약품 관리 흐름도

## (2) 의약품 선별등재(Positive List System)

- 경제성 및 급여의 적정성 평가를 통해 비용·효과적인 의약품을 선별하여 등재



〈그림2〉 약제 등재 결정 절차

### 검토 내용 (경제성평가 등)

#### ▶ 평가내용

- 경제성: 의약품의 대체가능성 및 비용효과성 등 고려
- 급여의 적정성: 보험급여원리 및 건강보험 재정상태 등 고려

#### ▶ 평가방법

- 점증적 비용·효과비(Incremental Cost Effectiveness Ratio; ICER) 사용  
: 비교약제\*에 비하여 증가되는 효과\*\*, 한 단위당 어느 정도의 비용이 추가소요 되는 지를 나타내는 지표

\* 비교약제: 신청약과 대체 가능한 약물 중 가장 시장 점유율이 높은 의약품

\*\* 효과: "질보정 수명(QALY)" 사용(삶의 질적인 측면도 함께 반영)

## (3) 의약품 안전사용서비스(DUR)

- DUR(Drug Utilization Review)시스템을 통해, 처방·조제 시 의약품 정보(병용·연령·임부금기, 안전성 사용 중지 등) 및 환자의 투약 이력을 실시간으로 제공하여, 의약품을 안전하고 적정하게 사용하도록 지원함으로써 의약품의 부적절한 사용을 사전에 차단

## (4) 심사 및 평가

- 요양급여비용 심사  
의약품 처방·조제 후 청구한 비용 내역이 허가사항 및 급여기준에 맞는 지를 확인 심사
- 약제 적정성 평가  
급여 약제에서 차지하는 비중이 크고 오·남용 등 우려가 있는 항생제, 주사제 등에 대하여 요양기관별 약제 처방경향을 비교 분석하고 평가결과 공개

## (5) 사후관리

- 구입약가 확인  
요양기관이 청구한 약제비용과 의약품 공급업체가 보고한 공급 약가를 비교하여 구입 약가(실구입가) 산정의 적정성 확보 및 정산 근거자료로 활용



## 2024 급여의약품 청구 현황



# II

## 건강보험



Health Insurance Review & Assessment service

1. 건강보험 총 진료비 대비 약품비 현황
2. 건강보험 총 진료비 증감률 대비 약품비 증감률
3. 급여의약품 등재 현황
4. 의약품 청구 현황 I
5. 의약품 청구 현황 II
6. 모니터링 대상 약품군 청구 현황

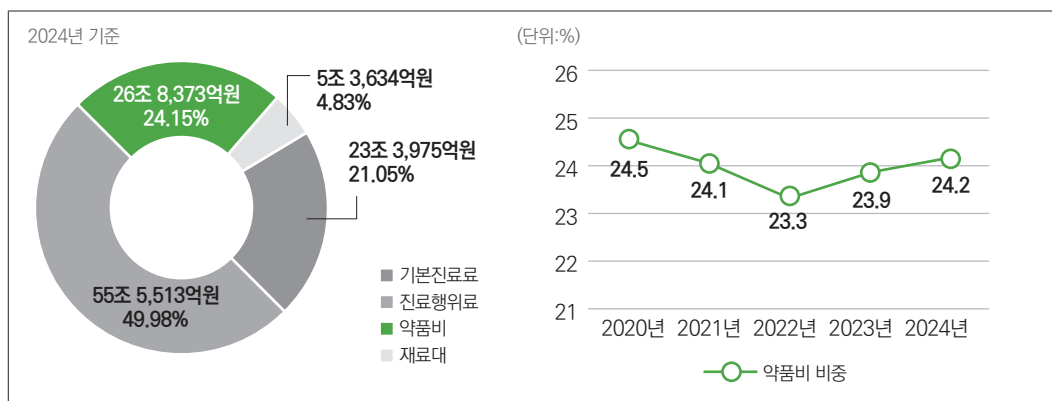
## II. 건강보험

### 1 건강보험 총진료비 대비 약품비 현황

〈표2〉 건강보험 총 진료비 대비 약품비 현황

(단위: 억원, %)

연도	행위별수가					정액수가		
	총진료비	기본진료료	진료행위료	약품비	재료대	총진료비	요양병원 정액수가 등	포괄수가
2020년	811,236	188,194	385,739	199,116	38,187	57,102	38,820	18,282
	(100.0)	(23.20)	(47.55)	(24.54)	(4.71)	(100.0)	(67.98)	(32.02)
2021년	881,395	192,886	434,110	212,097	42,302	53,588	34,131	19,458
	(100.0)	(21.88)	(49.25)	(24.06)	(4.80)	(100.0)	(63.69)	(36.31)
2022년	981,212	210,422	498,472	228,968	43,350	48,558	29,202	19,356
	(100.0)	(21.45)	(50.80)	(23.34)	(4.42)	(100.0)	(60.14)	(39.86)
2023년	1,074,873	230,593	534,102	256,446	53,732	52,558	33,773	18,786
	(100.0)	(21.45)	(49.69)	(23.86)	(5.0)	(100.0)	(64.26)	(35.74)
2024년	1,111,496	233,975	555,513	268,373	53,634	55,025	33,701	21,323
	(100.0)	(21.05)	(49.98)	(24.15)	(4.83)	(100.0)	(61.25)	(38.75)



〈그림3〉 약품비 비중

- 건강보험 총 진료비 대비 약품비 현황<sup>1)</sup>은 해당 연도 심사결정분에 대한 전산 청구기관 진료실적을 토대로 추정
- 약품비는 해당 연도 심사결정분을 기준으로 보정한 약품비로 실제 청구된 약품비와 차이가 있을 수 있음

1) 진료비: 연도별 「진료비통계지표(심사일 기준)」(건강보험심사평가원) 요양급여비용 적용



## 2

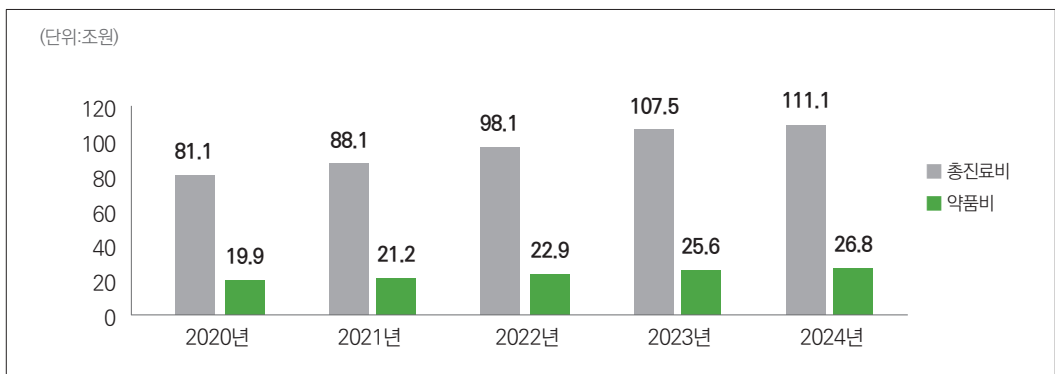
## 건강보험 총 진료비 증감률 대비 약품비 증감률

〈표3〉 건강보험 총 진료비 증감률 대비 약품비 증감률

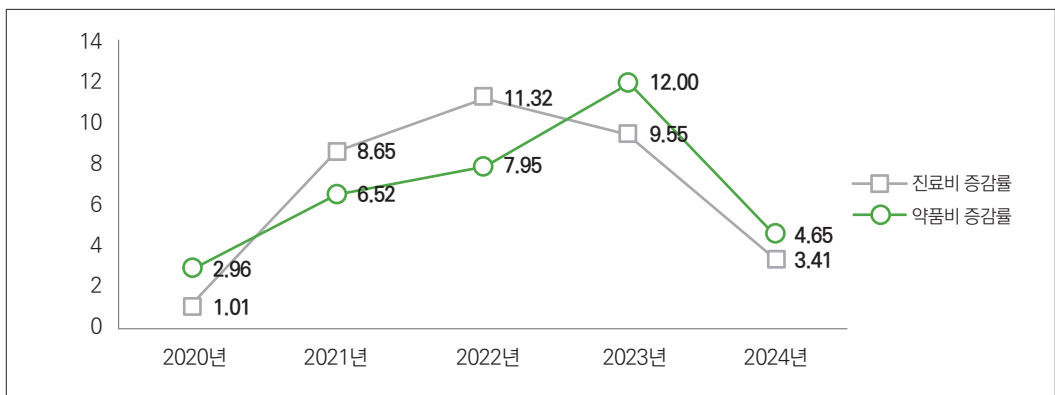
(단위: 억원, %)

연도	총진료비	총진료비 증감률	약품비	약품비 증감률	약품비 비중
2020년	811,236	1.01	199,116	2.96	24.54
2021년	881,395	8.65	212,097	6.52	24.06
2022년	981,212	11.32	228,968	7.95	23.34
2023년	1,074,873	9.55	256,446	12.0	23.86
2024년	1,111,496	3.41	268,373	4.65	24.15

※ 총진료비는 연간 요양급여비용 중 행위별수가의 금액



〈그림4〉 연도별 약품비



〈그림5〉 연도별 진료비 증감률 및 약품비 증감률

## 3

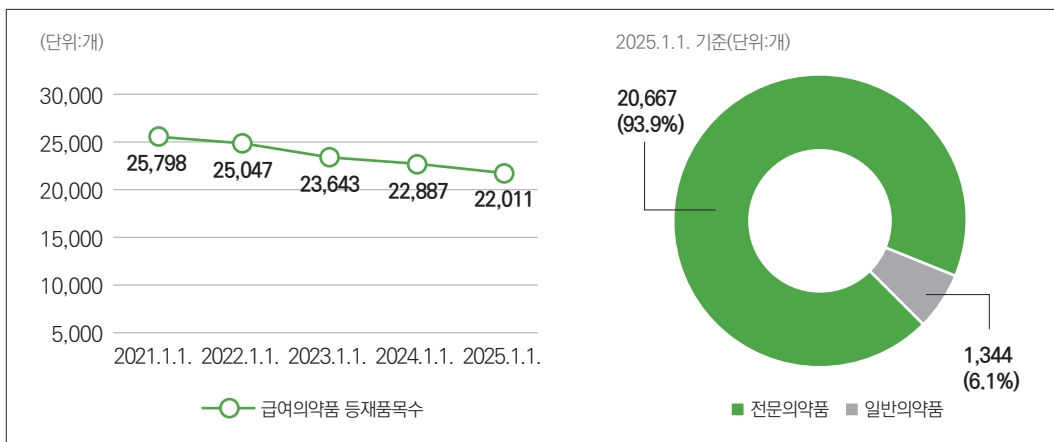
## 급여의약품 등재 현황

## 1) 연도별 약제급여목록 현황(품목수)

〈표4〉 연도별 약제급여목록 현황

(단위: 개)

시행일자	등재품목수	전문약품	일반약품
2021.1.1.	25,798	24,019	1,779
	(100%)	(93.1%)	(6.9%)
2022.1.1.	25,047	23,411	1,636
	(100%)	(93.5%)	(6.5%)
2023.1.1.	23,643	22,090	1,553
	(100%)	(93.4%)	(6.6%)
2024.1.1.	22,887	21,442	1,445
	(100.0%)	(93.7%)	(6.3%)
2025.1.1.	22,011	20,667	1,344
	(100.0%)	(93.9%)	(6.1%)



〈그림6〉 전문/일반약품 등재 현황(품목수)

## 2) 연도별 의약품 등재 및 삭제 현황

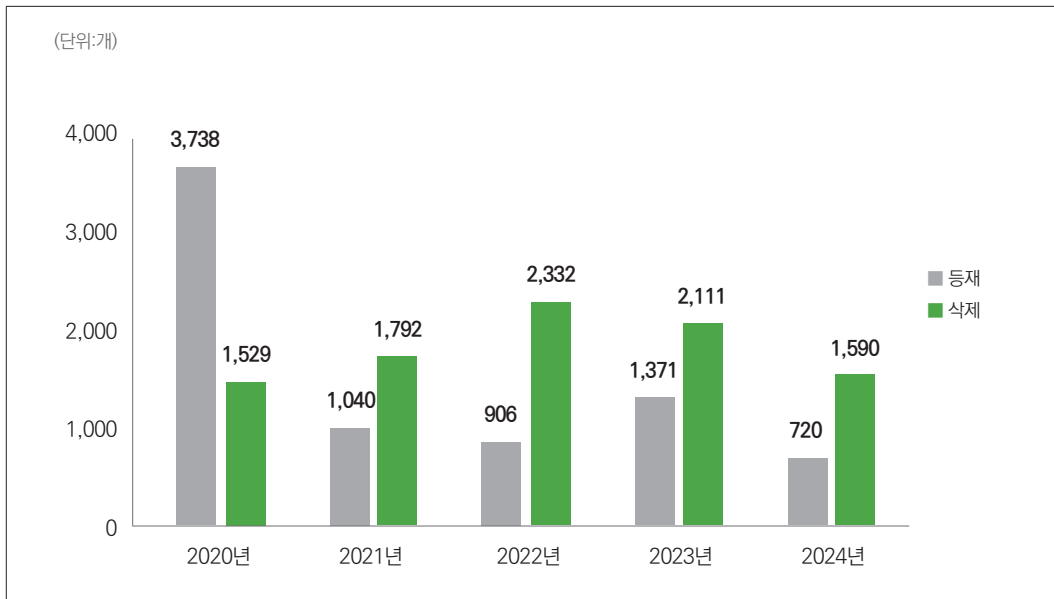
## (1) 전체

〈표5〉 연도별 등재 및 삭제 현황

(단위: 개)

구분	2020년		2021년		2022년		2023년		2024년	
	등재	삭제	등재	삭제	등재	삭제	등재	삭제	등재	삭제
품목수	3,738	1,529	1,040	1,792	906	2,332	1,371	2,111	720	1,590

※ 고시일 기준 산출



〈그림7〉 연도별 등재 및 삭제 현황

## (2) 미생산/미청구 의약품 급여목록 삭제 현황

〈표6〉 미생산/미청구 의약품 급여목록 삭제 현황

(단위: 개)

연도	품 목 현 황		
	계	미생산	미청구
2020년	805	605	200
2021년	795	409	386
2022년	1,631	559	1,072
2023년	1,446	994	452
2024년	1,088	963	125

- 국민건강보험 요양급여의 기준에 관한 규칙 제13조(직권결정 및 조정)에 의해 보건복지부장관은 최근 2년 간 보험급여 청구실적이 없는 약제(매년 2회) 및 최근 3년간 생산·수입 실적이 없고 유효·사용기한이 도과된 약제(매년 1회)에 대해 요양급여대상 여부 및 상한 금액을 직권으로 조정하여 고시 할 수 있음

## 3) 동일 성분 내 등재 품목수 현황

〈표7〉 동일 성분별 등재 현황

(단위: 개)

연도	구분	계	1품목	2~3	4~10	11~20	21~30	31~40	41~50	51~60	61이상
2021. 1.1.	성분수	4,392	2,499	891	557	152	93	52	34	24	90
	(%)	(100)	(56.9)	(20.3)	(12.7)	(3.5)	(2.1)	(1.2)	(0.8)	(0.5)	(2.0)
	품목수	25,732	2,499	2,073	3,208	2,239	2,366	1,802	1,586	1,288	8,671
	(%)	(100)	(9.7)	(8.1)	(12.5)	(8.7)	(9.2)	(7.0)	(6.2)	(5.0)	(33.7)
2022. 1.1.	성분수	4,329	2,484	872	530	150	107	39	36	24	87
	(%)	(100)	(57.4)	(20.1)	(12.2)	(3.5)	(2.5)	(0.9)	(0.8)	(0.6)	(2.0)
	품목수	24,992	2,484	2,025	3,091	2,171	2,699	1,353	1,666	1,286	8,217
	(%)	(100)	(9.9)	(8.1)	(12.4)	(8.7)	(10.8)	(5.4)	(6.7)	(5.1)	(32.9)
2023. 1.1.	성분수	4,295	2,494	829	538	168	97	38	32	19	80
	(%)	(100)	(58.1)	(19.3)	(12.5)	(3.9)	(2.3)	(0.9)	(0.7)	(0.4)	(1.9)
	품목수	23,584	2,494	1,920	3,069	2,470	2,382	1,333	1,448	1,024	7,444
	(%)	(100)	(10.6)	(8.1)	(13.0)	(10.5)	(10.1)	(5.7)	(6.1)	(4.3)	(31.6)
2024. 1.1.	성분수	4,285	2,479	846	527	185	87	35	35	19	72
	(%)	(100.0)	(57.9)	(19.7)	(12.3)	(4.3)	(2.0)	(0.8)	(0.8)	(0.4)	(1.7)
	품목수	22,833	2,479	1,966	3,022	2,704	2,131	1,256	1,595	1,064	6,616
	(%)	(100.0)	(10.9)	(8.6)	(13.2)	(11.8)	(9.3)	(5.5)	(7.0)	(4.7)	(29.0)
2025. 1.1.	성분수	4,264	2,474	841	536	184	78	32	33	19	67
	(%)	(100.0)	(58.0)	(19.7)	(12.6)	(4.3)	(1.8)	(0.8)	(0.8)	(0.4)	(1.6)
	품목수	21,962	2,474	1,963	3,134	2,716	1,913	1,141	1,484	1,054	6,083
	(%)	(100.0)	(11.3)	(8.9)	(14.3)	(12.4)	(8.7)	(5.2)	(6.8)	(4.8)	(27.7)

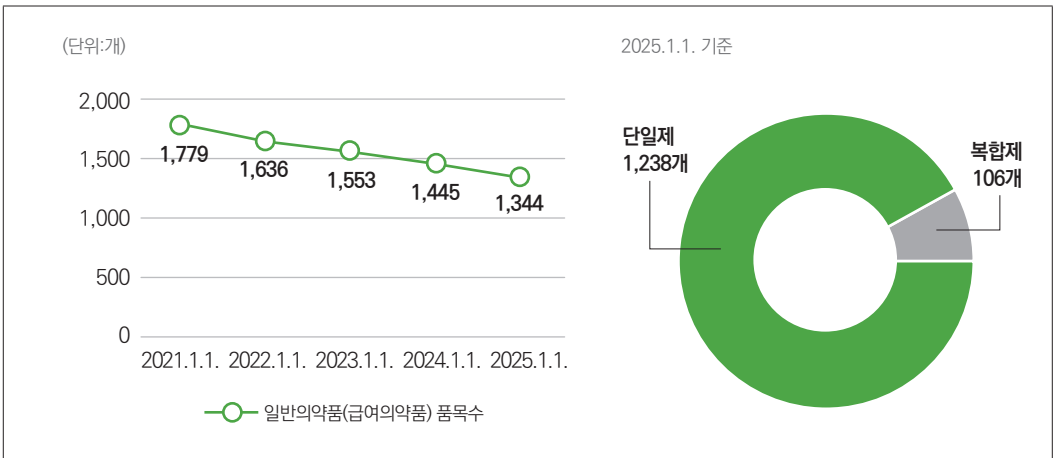
- 「약제급여목록 및 급여상한금액표」의 동일제형 주성분코드를 기준으로 산출하며, **산정 불가 약제는 제외됨**

#### 4) 일반의약품 등재 현황

〈표8〉 일반의약품 등재 현황

(단위: 개, %)

기준일자	총 등재품목수(비중)	일반의약품 품목수		
		소계(비중)	복합제(비중)	단일제(비중)
2021.1.1.	25,798(100)	1,779(6.9)	105(0.4)	1,674(6.5)
2022.1.1.	25,047(100)	1,636(6.5)	108(0.4)	1,528(6.1)
2023.1.1.	23,643(100)	1,553(6.6)	104(0.4)	1,449(6.1)
2024.1.1.	22,887(100)	1,445(6.3)	106(0.5)	1,339(5.9)
2025.1.1.	22,011(100)	1,344(6.1)	106(0.5)	1,238(5.6)



〈그림8〉 일반의약품 등재 현황

## 5) ATC 코드별 의약품 등재 현황

## (1) 전문의약품/일반의약품

〈표9〉 ATC코드별(전문/일반 구분) 등재 현황

(단위: 개)

ATC코드	코드명	총품목수	전문	일반
계		22,011	20,667	1,344
A01A	STOMATOLOGICAL PREPARATIONS	5	1	4
A02A	ANTACIDS	76	-	76
A02B	DRUGS FOR PEPTIC ULCER AND GASTRO-OESOPHAGEAL REFLUX DISEASE (GORD)	1,099	1,092	7
A02X	OTHER DRUGS FOR ACID RELATED DISORDERS	137	137	-
A03A	DRUGS FOR FUNCTIONAL GASTROINTESTINAL DISORDERS	220	169	51
A03B	BELLADONNA AND DERIVATIVES, PLAIN	11	10	1
A03C	ANTISPASMODICS IN COMBINATION WITH PSYCHOLEPTICS	1	1	-
A03F	PROPULSIVES	280	280	-
A04A	ANTIEMETICS AND ANTINAUSEANTS	88	87	1
A05A	BILE THERAPY	64	61	3
A05B	LIVER THERAPY, LIPOTROPICS	38	25	13
A06A	DRUGS FOR CONSTIPATION	54	46	8
A07A	INTESTINAL ANTIINFECTIVES	3	3	-
A07B	INTESTINAL ADSORBENTS	8	-	8
A07C	ELECTROLYTES WITH CARBOHYDRATES	2	2	-
A07D	ANTIPROPULSIVES	4	-	4
A07E	INTESTINAL ANTIINFLAMMATORY AGENTS	15	15	-
A07F	ANTIDIARRHEAL MICROORGANISMS	57	-	57
A09A	DIGESTIVES, INCL. ENZYMES	1	-	1
A10A	INSULINS AND ANALOGUES	32	32	-
A10B	BLOOD GLUCOSE LOWERING DRUGS, EXCL. INSULINS	1,691	1,691	-
A11C	VITAMIN A AND D, INCL. COMBINATIONS OF THE TWO	14	6	8
A11D	VITAMIN B1, PLAIN AND IN COMBINATION WITH VITAMIN B6 AND B12	2	1	1

(단위: 개)

ATC코드	코드명	총품목수	전문	일반
A11E	VITAMIN B-COMPLEX, INCL. COMBINATIONS	7	2	5
A11G	ASCORBIC ACID (VITAMIN C), INCL. COMBINATIONS	8	7	1
A11H	OTHER PLAIN VITAMIN PREPARATIONS	3	2	1
A12A	CALCIUM	61	-	61
A12B	POTASSIUM	1	1	-
A12C	OTHER MINERAL SUPPLEMENTS	7	7	-
A14A	ANABOLIC STEROIDS	1	1	-
A16A	OTHER ALIMENTARY TRACT AND METABOLISM PRODUCTS	144	140	4
B01A	ANTITHROMBOTIC AGENTS	795	750	45
B02	ANTIHEMORRHAGICS	2	2	-
B02A	ANTIFIBRINOLYTICS	10	10	-
B02B	VITAMIN K AND OTHER HEMOSTATICS	100	100	-
B03A	IRON PREPARATIONS	18	8	10
B03B	VITAMIN B12 AND FOLIC ACID	10	3	7
B03X	OTHER ANTIANEMIC PREPARATIONS	65	65	-
B05A	BLOOD AND RELATED PRODUCTS	10	10	-
B05B	I.V. SOLUTIONS	261	261	-
B05C	IRRIGATING SOLUTIONS	5	1	4
B05D	PERITONEAL DIALYTICS	35	35	-
B05X	I.V. SOLUTION ADDITIVES	70	70	-
B05Z	HEMODIALYTICS AND HEMOFILTRATES	56	56	-
B06A	OTHER HEMATOLOGICAL AGENTS	1	1	-
C01A	CARDIAC GLYCOSIDES	3	3	-
C01B	ANTIARRHYTHMICS, CLASS I AND III	13	13	-
C01C	CARDIAC STIMULANTS EXCL. CARDIAC GLYCOSIDES	35	35	-
C01D	VASODILATORS USED IN CARDIAC DISEASES	26	26	-
C01E	OTHER CARDIAC PREPARATIONS	22	21	1
C02A	ANTIADRENERGIC AGENTS, CENTRALLY ACTING	1	1	-
C02C	ANTIADRENERGIC AGENTS, PERIPHERALLY ACTING	7	7	-



(단위: 개)

ATC코드	코드명	총품목수	전문	일반
C02D	ARTERIOLAR SMOOTH MUSCLE, AGENTS ACTING ON	2	2	-
C02K	OTHER ANTIHYPERTENSIVES	7	7	-
C03A	LOW-CEILING DIURETICS, THIAZIDES	1	1	-
C03B	LOW-CEILING DIURETICS, EXCL. THIAZIDES	5	5	-
C03C	HIGH-CEILING DIURETICS	18	18	-
C03D	ALDOSTERONE ANTAGONISTS AND OTHER POTASSIUM-SPARING AGENTS	6	6	-
C03X	OTHER DIURETICS	6	6	-
C04A	PERIPHERAL VASODILATORS	107	107	-
C05A	AGENTS FOR TREATMENT OF HEMORRHOIDS AND ANAL FISSURES FOR TOPICAL USE	4	-	4
C05B	ANTIVARICOSE THERAPY	37	37	-
C05C	CAPILLARY STABILIZING AGENTS	40	3	37
C07A	BETA BLOCKING AGENTS	137	137	-
C07B	BETA BLOCKING AGENTS AND THIAZIDES	3	3	-
C07C	BETA BLOCKING AGENTS AND OTHER DIURETICS	1	1	-
C08C	SELECTIVE CALCIUM CHANNEL BLOCKERS WITH MAINLY VASCULAR EFFECTS	280	280	-
C08D	SELECTIVE CALCIUM CHANNEL BLOCKERS WITH DIRECT CARDIAC EFFECTS	15	15	-
C09A	ACE INHIBITORS, PLAIN	29	29	-
C09B	ACE INHIBITORS, COMBINATIONS	3	3	-
C09C	ANGIOTENSIN II RECEPTOR BLOCKERS (ARBs), PLAIN	473	473	-
C09D	ANGIOTENSIN II RECEPTOR BLOCKERS (ARBs), COMBINATIONS	1,169	1,169	-
C10A	LIPID MODIFYING AGENTS, PLAIN	858	858	-
C10B	LIPID MODIFYING AGENTS, COMBINATIONS	899	899	-
D01A	ANTIFUNGALS FOR TOPICAL USE	118	19	99
D01B	ANTIFUNGALS FOR SYSTEMIC USE	39	39	-
D02A	EMOLLIENTS AND PROTECTIVES	11	-	11
D03	PREPARATIONS FOR TREATMENT OF WOUNDS AND ULCERS	4	4	-
D03A	CICATRIZANTS	1	1	-

(단위: 개)

ATC코드	코드명	총품목수	전문	일반
D05A	ANTIPSORIATICS FOR TOPICAL USE	11	11	-
D05B	ANTIPSORIATICS FOR SYSTEMIC USE	1	1	-
D06A	ANTIBIOTICS FOR TOPICAL USE	13	-	13
D06B	CHEMOTHERAPEUTICS FOR TOPICAL USE	32	10	22
D07A	CORTICOSTEROIDS, PLAIN	232	199	33
D07C	CORTICOSTEROIDS, COMBINATIONS WITH ANTIBIOTICS	24	24	-
D08A	ANTISEPTICS AND DISINFECTANTS	25	-	25
D09A	MEDICATED DRESSINGS	1	-	1
D10B	ANTI-ACNE PREPARATIONS FOR SYSTEMIC USE	13	13	-
D11A	OTHER DERMATOLOGICAL PREPARATIONS	40	39	1
G01A	ANTIINFECTIVES AND ANTISEPTICS, EXCL. COMBINATIONS WITH CORTICOSTEROIDS	17	10	7
G02A	UTEROTONICS	3	3	-
G02B	CONTRACEPTIVES FOR TOPICAL USE	1	1	-
G02C	OTHER GYNECOLOGICALS	14	14	-
G03C	ESTROGENS	18	18	-
G03D	PROGESTOGENS	15	15	-
G03F	PROGESTOGENS AND ESTROGENS IN COMBINATION	4	4	-
G03G	GONADOTROPINS AND OTHER OVULATION STIMULANTS	31	31	-
G03H	ANTIANDROGENS	2	2	-
G03X	OTHER SEX HORMONES AND MODULATORS OF THE GENITAL SYSTEM	41	41	-
G04B	UROLOGICALS	180	180	-
G04C	DRUGS USED IN BENIGN PROSTATIC HYPERTROPHY	403	402	1
H01A	ANTERIOR PITUITARY LOBE HORMONES AND ANALOGUES	24	24	-
H01B	POSTERIOR PITUITARY LOBE HORMONES	54	54	-
H01C	HYPOTHALAMIC HORMONES	13	13	-
H02A	CORTICOSTEROIDS FOR SYSTEMIC USE, PLAIN	124	124	-
H03A	THYROID PREPARATIONS	15	15	-
H03B	ANTITHYROID PREPARATIONS	7	7	-

(단위: 개)

ATC코드	코드명	총품목수	전문	일반
H05A	PARATHYROID HORMONES AND ANALOGUES	3	3	-
H05B	ANTI-PARATHYROID AGENTS	31	31	-
J01A	TETRACYCLINES	13	13	-
J01C	BETA-LACTAM ANTIBACTERIALS, PENICILLINS	426	426	-
J01D	OTHER BETA-LACTAM ANTIBACTERIALS	638	638	-
J01E	SULFONAMIDES AND TRIMETHOPRIM	1	1	-
J01F	MACROLIDES, LINCOSAMIDES AND STREPTOGRAMINS	277	277	-
J01G	AMINOGLYCOSIDE ANTIBACTERIALS	30	30	-
J01M	QUINOLONE ANTIBACTERIALS	301	301	-
J01R	COMBINATIONS OF ANTIBACTERIALS	1	1	-
J01X	OTHER ANTIBACTERIALS	65	65	-
J02A	ANTIMYCOTICS FOR SYSTEMIC USE	246	246	-
J04A	DRUGS FOR TREATMENT OF TUBERCULOSIS	18	18	-
J04B	DRUGS FOR TREATMENT OF LEPRO	1	1	-
J05A	DIRECT ACTING ANTIVIRALS	368	368	-
J06A	IMMUNE SERA	1	1	-
J06B	IMMUNOGLOBULINS	29	29	-
L01A	ALKYLATING AGENTS	29	29	-
L01B	ANTIMETABOLITES	83	83	-
L01C	PLANT ALKALOIDS AND OTHER NATURAL PRODUCTS	68	68	-
L01D	CYTOTOXIC ANTIBIOTICS AND RELATED SUBSTANCES	18	18	-
L01E	PROTEIN KINASE INHIBITORS	122	122	-
L01F	MONOCLONAL ANTIBODIES AND ANTIBODY DRUG CONJUGATES	47	47	-
L01X	OTHER ANTINEOPLASTIC AGENTS	76	76	-
L02A	HORMONES AND RELATED AGENTS	40	40	-
L02B	HORMONE ANTAGONISTS AND RELATED AGENTS	39	39	-
L03A	IMMUNOSTIMULANTS	35	35	-
L04A	IMMUNOSUPPRESSANTS	255	255	-

(단위: 개)

ATC코드	코드명	총품목수	전문	일반
M01A	ANTIINFLAMMATORY AND ANTIRHEUMATIC PRODUCTS, NON-STERIODS	935	833	102
M01C	SPECIFIC ANTIRHEUMATIC AGENTS	3	3	-
M02A	TOPICAL PRODUCTS FOR JOINT AND MUSCULAR PAIN	39	2	37
M03A	MUSCLE RELAXANTS, PERIPHERALLY ACTING AGENTS	22	22	-
M03B	MUSCLE RELAXANTS, CENTRALLY ACTING AGENTS	204	204	-
M03C	MUSCLE RELAXANTS, DIRECTLY ACTING AGENTS	2	2	-
M04A	ANTIGOUT PREPARATIONS	38	38	-
M05B	DRUGS AFFECTING BONE STRUCTURE AND MINERALIZATION	260	260	-
M09A	OTHER DRUGS FOR DISORDERS OF THE MUSCULO-SKELETAL SYSTEM	113	86	27
N01A	ANESTHETICS, GENERAL	98	98	-
N01B	ANESTHETICS, LOCAL	55	55	-
N02A	OPIOIDS	426	426	-
N02B	OTHER ANALGESICS AND ANTIPYRETICS	430	387	43
N02C	ANTIMIGRAINE PREPARATIONS	19	19	-
N03A	ANTIEPILEPTICS	232	232	-
N04A	ANTICHOLINERGIC AGENTS	11	11	-
N04B	DOPAMINERGIC AGENTS	123	123	-
N05A	ANTIPSYCHOTICS	331	331	-
N05B	ANXIOLYTICS	82	82	-
N05C	HYPNOTICS AND SEDATIVES	51	51	-
N06A	ANTIDEPRESSANTS	347	346	1
N06B	PSYCHOSTIMULANTS, AGENTS USED FOR ADHD AND NOOTROPICS	58	58	-
N06D	ANTI-DEMENTIA DRUGS	527	456	71
N07A	PARASYMPATHOMIMETICS	114	114	-
N07B	DRUGS USED IN ADDICTIVE DISORDERS	11	11	-
N07C	ANTIVERTIGO PREPARATIONS	9	9	-
N07X	OTHER NERVOUS SYSTEM DRUGS	4	4	-
P01A	AGENTS AGAINST AMOEBIASIS AND OTHER PROTOZOAL DISEASES	3	3	-

(단위: 개)

ATC코드	코드명	총품목수	전문	일반
P01B	ANTIMALARIALS	18	18	-
P01C	AGENTS AGAINST LEISHMANIASIS AND TRYPANOSOMIASIS	1	1	-
P02B	ANTITREMATODALS	1	1	-
P02C	ANTINEMATODAL AGENTS	1	-	1
R01A	DECONGESTANTS AND OTHER NASAL PREPARATIONS FOR TOPICAL USE	66	66	-
R01B	NASAL DECONGESTANTS FOR SYSTEMIC USE	35	22	13
R02A	THROAT PREPARATIONS	17	6	11
R03A	ADRENERGICS, INHALANTS	44	44	-
R03B	OTHER DRUGS FOR OBSTRUCTIVE AIRWAY DISEASES, INHALANTS	17	17	-
R03C	ADRENERGICS FOR SYSTEMIC USE	73	73	-
R03D	OTHER SYSTEMIC DRUGS FOR OBSTRUCTIVE AIRWAY DISEASES	303	303	-
R05	COUGH AND COLD PREPARATIONS	2	2	-
R05C	EXPECTORANTS, EXCL. COMBINATIONS WITH COUGH SUPPRESSANTS	293	25	268
R05D	COUGH SUPPRESSANTS, EXCL. COMBINATIONS WITH EXPECTORANTS	124	122	2
R05F	COUGH SUPPRESSANTS AND EXPECTORANTS, COMBINATIONS	26	26	-
R06A	ANTIHISTAMINES FOR SYSTEMIC USE	434	376	58
R07	OTHER RESPIRATORY SYSTEM PRODUCTS	1	1	-
R07A	OTHER RESPIRATORY SYSTEM PRODUCTS	95	95	-
S01A	ANTIINFECTIVES	167	167	-
S01B	ANTIINFLAMMATORY AGENTS	114	114	-
S01C	ANTIINFLAMMATORY AGENTS AND ANTIINFECTIVES IN COMBINATION	13	13	-
S01E	ANTIGLAUCOMA PREPARATIONS AND MIOTICS	76	76	-
S01F	MYDRIATICS AND CYCLOPLEGICS	8	8	-
S01G	DECONGESTANTS AND ANTIALLERGICS	119	102	17
S01H	LOCAL ANESTHETICS	2	2	-
S01J	DIAGNOSTIC AGENTS	1	1	-
S01K	SURGICAL AIDS	23	23	-

(단위: 개)

ATC코드	코드명	총품목수	전문	일반
S01L	OCULAR VASCULAR DISORDER AGENTS	19	13	6
S01X	OTHER OPHTHALMOLOGICALS	298	252	46
S02A	ANTIINFECTIVES	5	5	-
S02C	CORTICOSTEROIDS AND ANTIINFECTIVES IN COMBINATION	3	3	-
V03A	ALL OTHER THERAPEUTIC PRODUCTS	96	96	-
V04C	OTHER DIAGNOSTIC AGENTS	20	20	-
V06B	PROTEIN SUPPLEMENTS	1	1	-
V06D	OTHER NUTRIENTS	5	5	-
V07A	ALL OTHER NON-THERAPEUTIC PRODUCTS	18	13	5
V08A	X-RAY CONTRAST MEDIA, IODINATED	227	227	-
V08B	X-RAY CONTRAST MEDIA, NON-IODINATED	2	2	-
V08C	MAGNETIC RESONANCE IMAGING CONTRAST MEDIA	28	28	-
V08D	ULTRASOUND CONTRAST MEDIA	1	1	-
V09A	CENTRAL NERVOUS SYSTEM	3	3	-
V09B	SKELETON	4	4	-
V09C	RENAL SYSTEM	5	5	-
V09D	HEPATIC AND RETICULO ENDOTHELIAL SYSTEM	2	2	-
V09F	THYROID	9	9	-
V09G	CARDIOVASCULAR SYSTEM	6	6	-
V09I	TUMOUR DETECTION	27	27	-
V09X	OTHER DIAGNOSTIC RADIOPHARMACEUTICALS	1	1	-
V10X	OTHER THERAPEUTIC RADIOPHARMACEUTICALS	20	20	-
그 외		19	19	-

- 2025년 1월 1일 시행된 「약제급여목록 및 급여상한금액표」를 기준으로 산출됨
- 3단계 분류가 되지 않은 의약품은 2단계에서 분류됨
- ‘그 외’는 ATC코드 미부여 의약품임

## (2) 투여경로별

〈표10〉 ATC코드별(투여경로 구분) 등재 현황

(단위: 개)

ATC코드	코드명	총품목수	내복제	외용제	주사제	기타
계		22,011	17,291	3,034	1,682	4
A01A	STOMATOLOGICAL PREPARATIONS	5	1	-	4	-
A02A	ANTACIDS	76	76	-	-	-
A02B	DRUGS FOR PEPTIC ULCER AND GASTRO-OESOPHAGEAL REFLUX DISEASE (GORD)	1,099	1,081	18	-	-
A02X	OTHER DRUGS FOR ACID RELATED DISORDERS	137	137	-	-	-
A03A	DRUGS FOR FUNCTIONAL GASTROINTESTINAL DISORDERS	220	209	11	-	-
A03B	BELLADONNA AND DERIVATIVES, PLAIN	11	2	9	-	-
A03C	ANTISPASMODICS IN COMBINATION WITH PSYCHOLEPTICS	1	1	-	-	-
A03F	PROPULSIVES	280	277	3	-	-
A04A	ANTIEMETICS AND ANTINAUSEANTS	88	27	60	1	-
A05A	BILE THERAPY	64	64	-	-	-
A05B	LIVER THERAPY, LIPOTROPICS	38	34	4	-	-
A06A	DRUGS FOR CONSTIPATION	54	51	-	3	-
A07A	INTESTINAL ANTIINFECTIVES	3	3	-	-	-
A07B	INTESTINAL ADSORBENTS	8	8	-	-	-
A07C	ELECTROLYTES WITH CARBOHYDRATES	2	2	-	-	-
A07D	ANTIPROPULSIVES	4	4	-	-	-
A07E	INTESTINAL ANTIINFLAMMATORY AGENTS	15	11	-	4	-
A07F	ANTIDIARRHEAL MICROORGANISMS	57	57	-	-	-
A09A	DIGESTIVES, INCL. ENZYMES	1	1	-	-	-
A10A	INSULINS AND ANALOGUES	32	-	32	-	-
A10B	BLOOD GLUCOSE LOWERING DRUGS, EXCL. INSULINS	1,691	1,689	2	-	-
A11C	VITAMIN A AND D, INCL. COMBINATIONS OF THE TWO	14	12	2	-	-
A11D	VITAMIN B1, PLAIN AND IN COMBINATION WITH VITAMIN B6 AND B12	2	1	1	-	-
A11E	VITAMIN B-COMPLEX, INCL. COMBINATIONS	7	5	2	-	-
A11G	ASCORBIC ACID (VITAMIN C), INCL. COMBINATIONS	8	1	7	-	-

(단위: 개)

ATC코드	코드명	총품목수	내복제	외용제	주사제	기타
A11H	OTHER PLAIN VITAMIN PREPARATIONS	3	2	1	-	-
A12A	CALCIUM	61	61	-	-	-
A12B	POTASSIUM	1	1	-	-	-
A12C	OTHER MINERAL SUPPLEMENTS	7	-	7	-	-
A14A	ANABOLIC STEROIDS	1	1	-	-	-
A16A	OTHER ALIMENTARY TRACT AND METABOLISM PRODUCTS	144	122	22	-	-
B01A	ANTITHROMBOTIC AGENTS	795	731	63	1	-
B02	ANTIHEMORRHAGICS	2	-	-	2	-
B02A	ANTIFIBRINOLYTICS	10	6	4	-	-
B02B	VITAMIN K AND OTHER HEMOSTATICS	100	4	77	18	1
B03A	IRON PREPARATIONS	18	10	8	-	-
B03B	VITAMIN B12 AND FOLIC ACID	10	8	2	-	-
B03X	OTHER ANTIANEMIC PREPARATIONS	65	-	65	-	-
B05A	BLOOD AND RELATED PRODUCTS	10	-	10	-	-
B05B	I.V. SOLUTIONS	261	-	261	-	-
B05C	IRRIGATING SOLUTIONS	5	-	1	4	-
B05D	PERITONEAL DIALYTICS	35	-	35	-	-
B05X	I.V. SOLUTION ADDITIVES	70	-	70	-	-
B05Z	HEMODIALYTICS AND HEMOFILTRATES	56	-	56	-	-
B06A	OTHER HEMATOLOGICAL AGENTS	1	-	1	-	-
C01A	CARDIAC GLYCOSIDES	3	2	1	-	-
C01B	ANTIARRHYTHMICS, CLASS I AND III	13	12	1	-	-
C01C	CARDIAC STIMULANTS EXCL. CARDIAC GLYCOSIDES	35	3	32	-	-
C01D	VASODILATORS USED IN CARDIAC DISEASES	26	20	4	2	-
C01E	OTHER CARDIAC PREPARATIONS	22	14	8	-	-
C02A	ANTIADRENERGIC AGENTS, CENTRALLY ACTING	1	1	-	-	-
C02C	ANTIADRENERGIC AGENTS, PERIPHERALLY ACTING	7	7	-	-	-
C02D	ARTERIOLAR SMOOTH MUSCLE, AGENTS ACTING ON	2	1	1	-	-
C02K	OTHER ANTIHYPERTENSIVES	7	7	-	-	-



(단위: 개)

ATC코드	코드명	총품목수	내복제	외용제	주사제	기타
C03A	LOW-CEILING DIURETICS, THIAZIDES	1	1	-	-	-
C03B	LOW-CEILING DIURETICS, EXCL. THIAZIDES	5	5	-	-	-
C03C	HIGH-CEILING DIURETICS	18	16	2	-	-
C03D	ALDOSTERONE ANTAGONISTS AND OTHER POTASSIUM-SPARING AGENTS	6	6	-	-	-
C03X	OTHER DIURETICS	6	6	-	-	-
C04A	PERIPHERAL VASODILATORS	107	106	1	-	-
C05A	AGENTS FOR TREATMENT OF HEMORRHOIDS AND ANAL FISSURES FOR TOPICAL USE	4	-	-	4	-
C05B	ANTIVARICOSE THERAPY	37	37	-	-	-
C05C	CAPILLARY STABILIZING AGENTS	40	40	-	-	-
C07A	BETA BLOCKING AGENTS	137	133	4	-	-
C07B	BETA BLOCKING AGENTS AND THIAZIDES	3	3	-	-	-
C07C	BETA BLOCKING AGENTS AND OTHER DIURETICS	1	1	-	-	-
C08C	SELECTIVE CALCIUM CHANNEL BLOCKERS WITH MAINLY VASCULAR EFFECTS	280	273	7	-	-
C08D	SELECTIVE CALCIUM CHANNEL BLOCKERS WITH DIRECT CARDIAC EFFECTS	15	13	2	-	-
C09A	ACE INHIBITORS, PLAIN	29	29	-	-	-
C09B	ACE INHIBITORS, COMBINATIONS	3	3	-	-	-
C09C	ANGIOTENSIN II RECEPTOR BLOCKERS (ARBs), PLAIN	473	473	-	-	-
C09D	ANGIOTENSIN II RECEPTOR BLOCKERS (ARBs), COMBINATIONS	1,169	1,169	-	-	-
C10A	LIPID MODIFYING AGENTS, PLAIN	858	855	3	-	-
C10B	LIPID MODIFYING AGENTS, COMBINATIONS	899	899	-	-	-
D01A	ANTIFUNGALS FOR TOPICAL USE	118	-	-	118	-
D01B	ANTIFUNGALS FOR SYSTEMIC USE	39	39	-	-	-
D02A	EMOLLIENTS AND PROTECTIVES	11	-	-	11	-
D03	PREPARATIONS FOR TREATMENT OF WOUNDS AND ULCERS	4	-	-	4	-
D03A	CICATRIZANTS	1	-	-	1	-
D05A	ANTIPSORIATICS FOR TOPICAL USE	11	-	-	11	-
D05B	ANTIPSORIATICS FOR SYSTEMIC USE	1	1	-	-	-

(단위: 개)

ATC코드	코드명	총품목수	내복제	외용제	주사제	기타
D06A	ANTIBIOTICS FOR TOPICAL USE	13	-	-	13	-
D06B	CHEMOTHERAPEUTICS FOR TOPICAL USE	32	-	-	32	-
D07A	CORTICOSTEROIDS, PLAIN	232	-	-	232	-
D07C	CORTICOSTEROIDS, COMBINATIONS WITH ANTIBIOTICS	24	-	-	24	-
D08A	ANTISEPTICS AND DISINFECTANTS	25	-	-	25	-
D09A	MEDICATED DRESSINGS	1	-	-	1	-
D10B	ANTI-ACNE PREPARATIONS FOR SYSTEMIC USE	13	13	-	-	-
D11A	OTHER DERMATOLOGICAL PREPARATIONS	40	24	5	11	-
G01A	ANTIINFECTIVES AND ANTISEPTICS, EXCL. COMBINATIONS WITH CORTICOSTEROIDS	17	-	-	17	-
G02A	UTEROTONICS	3	-	2	1	-
G02B	CONTRACEPTIVES FOR TOPICAL USE	1	-	-	1	-
G02C	OTHER GYNECOLOGICALS	14	7	7	-	-
G03C	ESTROGENS	18	16	-	2	-
G03D	PROGESTOGENS	15	15	-	-	-
G03F	PROGESTOGENS AND ESTROGENS IN COMBINATION	4	4	-	-	-
G03G	GONADOTROPINS AND OTHER OVULATION STIMULANTS	31	1	30	-	-
G03H	ANTIANDROGENS	2	2	-	-	-
G03X	OTHER SEX HORMONES AND MODULATORS OF THE GENITAL SYSTEM	41	41	-	-	-
G04B	UROLOGICALS	180	180	-	-	-
G04C	DRUGS USED IN BENIGN PROSTATIC HYPERTROPHY	403	403	-	-	-
H01A	ANTERIOR PITUITARY LOBE HORMONES AND ANALOGUES	24	-	24	-	-
H01B	POSTERIOR PITUITARY LOBE HORMONES	54	46	8	-	-
H01C	HYPOTHALAMIC HORMONES	13	-	13	-	-
H02A	CORTICOSTEROIDS FOR SYSTEMIC USE, PLAIN	124	93	31	-	-
H03A	THYROID PREPARATIONS	15	15	-	-	-
H03B	ANTITHYROID PREPARATIONS	7	7	-	-	-
H05A	PARATHYROID HORMONES AND ANALOGUES	3	-	3	-	-
H05B	ANTI-PARATHYROID AGENTS	31	14	17	-	-

(단위: 개)

ATC코드	코드명	총품목수	내복제	외용제	주사제	기타
J01A	TETRACYCLINES	13	12	1	-	-
J01C	BETA-LACTAM ANTIBACTERIALS, PENICILLINS	426	363	63	-	-
J01D	OTHER BETA-LACTAM ANTIBACTERIALS	638	361	277	-	-
J01E	SULFONAMIDES AND TRIMETHOPRIM	1	1	-	-	-
J01F	MACROLIDES, LINCOSAMIDES AND STREPTOGRAMINS	277	267	10	-	-
J01G	AMINOGLYCOSIDE ANTIBACTERIALS	30	-	30	-	-
J01M	QUINOLONE ANTIBACTERIALS	301	211	90	-	-
J01R	COMBINATIONS OF ANTIBACTERIALS	1	1	-	-	-
J01X	OTHER ANTIBACTERIALS	65	9	56	-	-
J02A	ANTIMYCOTICS FOR SYSTEMIC USE	246	234	12	-	-
J04A	DRUGS FOR TREATMENT OF TUBERCULOSIS	18	18	-	-	-
J04B	DRUGS FOR TREATMENT OF LEPRO	1	1	-	-	-
J05A	DIRECT ACTING ANTIVIRALS	368	354	13	1	-
J06A	IMMUNE SERA	1	-	1	-	-
J06B	IMMUNOGLOBULINS	29	-	29	-	-
L01A	ALKYLATING AGENTS	29	11	18	-	-
L01B	ANTIMETABOLITES	83	15	68	-	-
L01C	PLANT ALKALOIDS AND OTHER NATURAL PRODUCTS	68	-	68	-	-
L01D	CYTOTOXIC ANTIBIOTICS AND RELATED SUBSTANCES	18	-	18	-	-
L01E	PROTEIN KINASE INHIBITORS	122	121	1	-	-
L01F	MONOCLONAL ANTIBODIES AND ANTIBODY DRUG CONJUGATES	47	-	47	-	-
L01X	OTHER ANTINEOPLASTIC AGENTS	76	19	57	-	-
L02A	HORMONES AND RELATED AGENTS	40	23	17	-	-
L02B	HORMONE ANTAGONISTS AND RELATED AGENTS	39	35	4	-	-
L03A	IMMUNOSTIMULANTS	35	5	30	-	-
L04A	IMMUNOSUPPRESSANTS	255	172	83	-	-
M01A	ANTIINFLAMMATORY AND ANTIRHEUMATIC PRODUCTS, NON-STERIODS	935	869	66	-	-
M01C	SPECIFIC ANTIRHEUMATIC AGENTS	3	3	-	-	-
M02A	TOPICAL PRODUCTS FOR JOINT AND MUSCULAR PAIN	39	-	-	39	-

(단위: 개)

ATC코드	코드명	총품목수	내복제	외용제	주사제	기타
M03A	MUSCLE RELAXANTS, PERIPHERALLY ACTING AGENTS	22	-	22	-	-
M03B	MUSCLE RELAXANTS, CENTRALLY ACTING AGENTS	204	190	14	-	-
M03C	MUSCLE RELAXANTS, DIRECTLY ACTING AGENTS	2	1	1	-	-
M04A	ANTIGOUT PREPARATIONS	38	38	-	-	-
M05B	DRUGS AFFECTING BONE STRUCTURE AND MINERALIZATION	260	193	67	-	-
M09A	OTHER DRUGS FOR DISORDERS OF THE MUSCULO-SKELETAL SYSTEM	113	29	84	-	-
N01A	ANESTHETICS, GENERAL	98	-	91	7	-
N01B	ANESTHETICS, LOCAL	55	-	45	10	-
N02A	OPIOIDS	426	335	65	26	-
N02B	OTHER ANALGESICS AND ANTIPYRETICS	430	428	2	-	-
N02C	ANTIMIGRAINE PREPARATIONS	19	15	4	-	-
N03A	ANTIEPILEPTICS	232	220	12	-	-
N04A	ANTICHOLINERGIC AGENTS	11	11	-	-	-
N04B	DOPAMINERGIC AGENTS	123	122	1	-	-
N05A	ANTIPSYCHOTICS	331	315	16	-	-
N05B	ANXIOLYTICS	82	79	3	-	-
N05C	HYPNOTICS AND SEDATIVES	51	41	10	-	-
N06A	ANTIDEPRESSANTS	347	347	-	-	-
N06B	PSYCHOSTIMULANTS, AGENTS USED FOR ADHD AND NOOTROPICS	58	36	22	-	-
N06D	ANTI-DEMENTIA DRUGS	527	491	-	36	-
N07A	PARASYMPATHOMIMETICS	114	105	9	-	-
N07B	DRUGS USED IN ADDICTIVE DISORDERS	11	11	-	-	-
N07C	ANTIVERTIGO PREPARATIONS	9	9	-	-	-
N07X	OTHER NERVOUS SYSTEM DRUGS	4	4	-	-	-
P01A	AGENTS AGAINST AMOEBIASIS AND OTHER PROTOZOAL DISEASES	3	3	-	-	-
P01B	ANTIMALARIALS	18	18	-	-	-
P01C	AGENTS AGAINST LEISHMANIASIS AND TRYPANOSOMIASIS	1	-	1	-	-
P02B	ANTITREMATODALS	1	1	-	-	-

(단위: 개)

ATC코드	코드명	총품목수	내복제	외용제	주사제	기타
P02C	ANTINEMATODAL AGENTS	1	1	-	-	-
R01A	DECONGESTANTS AND OTHER NASAL PREPARATIONS FOR TOPICAL USE	66	-	-	66	-
R01B	NASAL DECONGESTANTS FOR SYSTEMIC USE	35	35	-	-	-
R02A	THROAT PREPARATIONS	17	-	-	17	-
R03A	ADRENERGICS, INHALANTS	44	-	-	44	-
R03B	OTHER DRUGS FOR OBSTRUCTIVE AIRWAY DISEASES, INHALANTS	17	-	-	17	-
R03C	ADRENERGICS FOR SYSTEMIC USE	73	22	2	49	-
R03D	OTHER SYSTEMIC DRUGS FOR OBSTRUCTIVE AIRWAY DISEASES	303	292	11	-	-
R05	COUGH AND COLD PREPARATIONS	2	2	-	-	-
R05C	EXPECTORANTS, EXCL. COMBINATIONS WITH COUGH SUPPRESSANTS	293	269	18	6	-
R05D	COUGH SUPPRESSANTS, EXCL. COMBINATIONS WITH EXPECTORANTS	124	124	-	-	-
R05F	COUGH SUPPRESSANTS AND EXPECTORANTS, COMBINATIONS	26	26	-	-	-
R06A	ANTIHISTAMINES FOR SYSTEMIC USE	434	430	4	-	-
R07	OTHER RESPIRATORY SYSTEM PRODUCTS	1	-	1	-	-
R07A	OTHER RESPIRATORY SYSTEM PRODUCTS	95	87	8	-	-
S01A	ANTIINFECTIVES	167	-	-	167	-
S01B	ANTIINFLAMMATORY AGENTS	114	-	1	113	-
S01C	ANTIINFLAMMATORY AGENTS AND ANTIINFECTIVES IN COMBINATION	13	-	-	13	-
S01E	ANTIGLAUCOMA PREPARATIONS AND MIOTICS	76	1	2	73	-
S01F	MYDRIATICS AND CYCLOPLEGICS	8	-	-	8	-
S01G	DECONGESTANTS AND ANTIALLERGICS	119	-	-	119	-
S01H	LOCAL ANESTHETICS	2	-	-	2	-
S01J	DIAGNOSTIC AGENTS	1	-	1	-	-
S01K	SURGICAL AIDS	23	-	16	7	-
S01L	OCULAR VASCULAR DISORDER AGENTS	19	6	13	-	-
S01X	OTHER OPHTHALMOLOGICALS	298	-	1	297	-
S02A	ANTIINFECTIVES	5	-	-	5	-

(단위: 개)

ATC코드	코드명	총품목수	내복제	외용제	주사제	기타
S02C	CORTICOSTEROIDS AND ANTIINFECTIVES IN COMBINATION	3	-	-	3	-
V03A	ALL OTHER THERAPEUTIC PRODUCTS	96	47	49	-	-
V04C	OTHER DIAGNOSTIC AGENTS	20	8	12	-	-
V06B	PROTEIN SUPPLEMENTS	1	1	-	-	-
V06D	OTHER NUTRIENTS	5	5	-	-	-
V07A	ALL OTHER NON-THERAPEUTIC PRODUCTS	18	-	9	6	3
V08A	X-RAY CONTRAST MEDIA, IODINATED	227	1	226	-	-
V08B	X-RAY CONTRAST MEDIA, NON-IODINATED	2	2	-	-	-
V08C	MAGNETIC RESONANCE IMAGING CONTRAST MEDIA	28	-	28	-	-
V08D	ULTRASOUND CONTRAST MEDIA	1	-	1	-	-
V09A	CENTRAL NERVOUS SYSTEM	3	-	3	-	-
V09B	SKELETON	4	-	4	-	-
V09C	RENAL SYSTEM	5	-	5	-	-
V09D	HEPATIC AND RETICULO ENDOTHELIAL SYSTEM	2	-	2	-	-
V09F	THYROID	9	2	7	-	-
V09G	CARDIOVASCULAR SYSTEM	6	-	6	-	-
V09I	TUMOUR DETECTION	27	-	27	-	-
V09X	OTHER DIAGNOSTIC RADIOPHARMACEUTICALS	1	-	1	-	-
V10X	OTHER THERAPEUTIC RADIOPHARMACEUTICALS	20	19	1	-	-
그 외		19	8	7	4	-

- 투여경로는 내복, 외용, 주사, 기타(진단용시약 등)로 구분함
- 2025년 1월 1일 시행된 「약제급여목록 및 급여상한금액표」를 기준으로 산출
- 3단계 분류가 되지 않은 의약품은 2단계에서 분류됨
- ‘그 외’는 ATC코드 미부여 의약품임

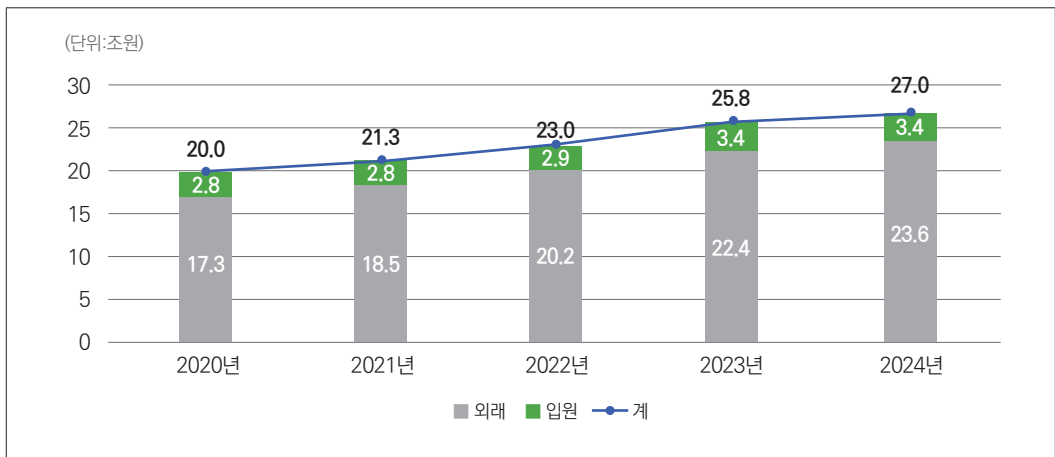
## 4 의약품 청구 현황 I

## 1) 입원/외래

〈표11〉 입원/외래 청구 현황

(단위: 천건, 억원)

구분	계		입원		외래	
심사년도	청구건수	청구금액	청구건수	청구금액	청구건수	청구금액
2020년	628,940	200,085	11,802	27,506	617,139	172,579
2021년	604,950	213,094	11,947	28,023	593,003	185,070
2022년	680,478	230,481	13,206	28,604	667,272	201,877
2023년	753,466	258,204	14,415	34,288	739,051	223,916
2024년	755,849	269,897	13,968	34,337	741,881	235,560



〈그림9〉 연도별 입원/외래 청구금액

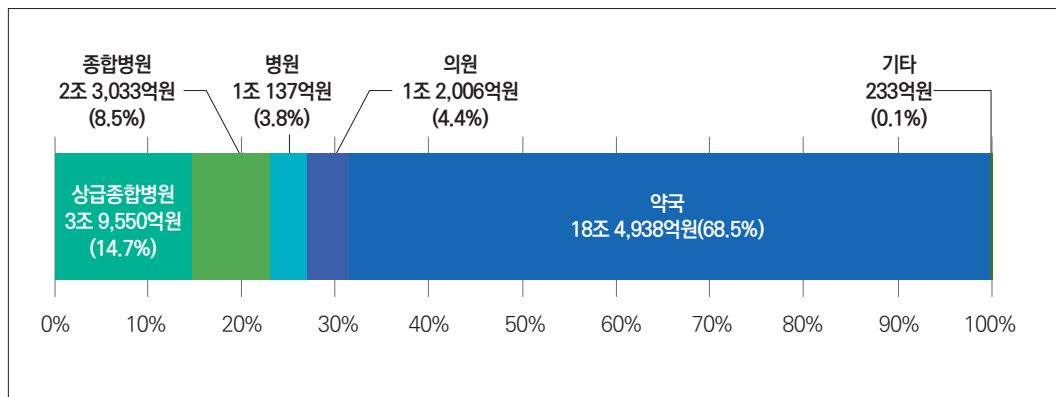
- 급여의약품 청구 현황은 포괄수가나 보건기관정액수가 등이 보정되지 않은 수치로 「진료비 통계지표(심사일 기준)」(건강보험심사평가원)와 일부 차이가 있음

## 2) 요양기관 종별

〈표12〉 종별 청구 현황

(단위: 천건, 억원)

심사년도	2020년		2021년		2022년		2023년		2024년	
종별	청구 건수	청구 금액	청구 건수	청구 금액	청구 건수	청구 금액	청구 건수	청구 금액	청구 건수	청구 금액
계	628,940	200,085	604,950	213,094	680,478	230,481	753,466	258,204	755,849	269,897
상급 종합병원	10,351	27,103	10,971	29,455	11,047	30,327	13,067	39,735	11,641	39,550
종합병원	18,404	18,093	18,014	18,390	18,632	18,919	20,463	21,583	19,910	23,033
병원	21,701	8,523	20,973	8,598	21,554	8,855	22,996	9,367	23,021	10,137
의원	120,210	7,805	112,071	8,704	119,591	9,833	138,450	10,853	146,099	12,006
치과병원	1,107	21	1,115	21	1,058	21	1,094	20	1,125	21
치과의원	18,391	111	19,110	118	19,157	120	19,861	128	20,698	135
보건기관	132	26	115	27	92	20	153	33	147	26
약국	438,492	138,368	422,407	147,744	489,162	162,346	537,157	176,437	532,952	184,938
한방병원	153	36	175	38	185	38	225	47	257	52



〈그림10〉 2024년 주요 종별 청구금액



## 3) 성별/연령별

〈표13〉 성별/연령별 청구 현황

(단위: 천건, 억원)

심사년도		2020년		2021년		2022년		2023년		2024년	
연령	성별	청구 건수	청구 금액	청구 건수	청구 금액	청구 건수	청구 금액	청구 건수	청구 금액	청구 건수	청구 금액
계		628,940	200,085	604,950	213,094	680,478	230,481	753,466	258,204	755,849	269,897
0세	소계	3,608	461	3,224	423	4,113	456	4,819	615	4,362	573
	남	1,958	253	1,741	238	2,213	241	2,605	343	2,352	288
	여	1,650	209	1,484	185	1,900	215	2,214	272	2,010	285
1~4세	소계	25,669	1,727	22,886	1,519	32,399	2,239	41,722	3,041	35,968	2,664
	남	13,563	960	12,102	844	17,082	1,211	21,847	1,637	18,790	1,454
	여	12,106	767	10,784	674	15,316	1,028	19,874	1,404	17,177	1,210
5~9세	소계	20,375	2,597	17,977	2,581	24,526	3,173	37,642	4,506	36,852	4,811
	남	10,760	1,278	9,360	1,202	12,851	1,547	19,642	2,318	19,306	2,523
	여	9,614	1,319	8,617	1,379	11,676	1,626	18,000	2,188	17,546	2,289
10~14세	소계	11,106	2,037	10,959	2,242	16,099	2,840	22,235	3,761	22,922	4,266
	남	6,003	1,153	5,884	1,268	8,693	1,589	12,007	2,088	12,281	2,416
	여	5,102	885	5,075	974	7,406	1,251	10,228	1,674	10,641	1,850
15~19세	소계	12,457	2,148	11,755	2,164	15,753	2,549	19,506	3,175	18,694	3,324
	남	6,124	1,358	5,784	1,360	7,884	1,564	9,955	1,938	9,356	2,008
	여	6,333	790	5,970	804	7,869	985	9,551	1,237	9,338	1,317
20~24세	소계	18,348	3,184	17,289	3,320	19,418	3,631	20,471	4,061	19,442	4,063
	남	7,615	1,806	7,164	1,897	8,194	2,055	8,779	2,309	8,364	2,356
	여	10,733	1,378	10,125	1,423	11,224	1,576	11,691	1,752	11,078	1,707
25~29세	소계	23,219	4,075	22,099	4,349	25,555	4,904	27,598	5,558	27,262	5,712
	남	9,758	2,252	9,245	2,410	10,785	2,658	11,721	2,998	11,603	3,069
	여	13,462	1,823	12,854	1,938	14,770	2,246	15,877	2,560	15,659	2,643

(단위: 천건, 억원)

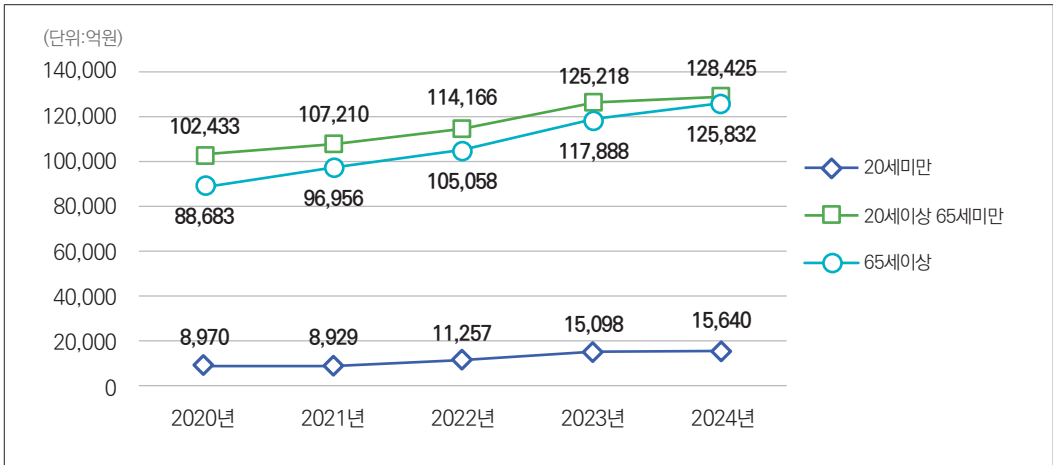
심사년도		2020년		2021년		2022년		2023년		2024년	
연령	성별	청구 건수	청구 금액	청구 건수	청구 금액	청구 건수	청구 금액	청구 건수	청구 금액	청구 건수	청구 금액
30~34세	소계	23,711	4,473	22,381	4,746	26,992	5,534	31,208	6,515	32,064	7,053
	남	9,977	2,381	9,389	2,540	11,364	2,921	13,221	3,451	13,741	3,693
	여	13,734	2,092	12,992	2,206	15,627	2,613	17,986	3,065	18,323	3,360
35~39세	소계	30,617	6,568	27,402	6,622	30,611	6,983	33,811	7,648	33,591	7,942
	남	13,393	3,462	11,988	3,494	13,200	3,619	14,483	3,944	14,601	4,101
	여	17,224	3,106	15,414	3,128	17,412	3,364	19,328	3,705	18,990	3,841
40~44세	소계	33,415	8,392	32,119	8,947	37,924	9,988	42,433	11,303	42,981	11,873
	남	15,314	4,536	14,720	4,839	16,965	5,306	18,992	5,964	19,346	6,215
	여	18,101	3,856	17,399	4,108	20,959	4,682	23,441	5,339	23,635	5,657
45~49세	소계	42,866	12,099	39,272	12,325	42,579	12,885	44,269	13,866	43,524	13,923
	남	19,519	6,552	17,985	6,681	19,159	6,918	20,032	7,401	19,842	7,436
	여	23,347	5,547	21,287	5,645	23,421	5,967	24,237	6,465	23,681	6,487
50~54세	소계	51,770	16,174	49,986	17,106	54,767	18,313	57,327	20,025	56,905	20,320
	남	22,459	8,443	21,827	8,938	23,784	9,532	25,182	10,460	25,194	10,661
	여	29,311	7,731	28,160	8,167	30,983	8,781	32,145	9,564	31,711	9,659
55~59세	소계	61,531	21,612	56,478	21,660	59,053	22,212	60,704	23,736	62,538	24,874
	남	26,779	11,109	24,750	11,165	25,703	11,448	26,321	12,185	27,206	12,795
	여	34,752	10,503	31,728	10,495	33,350	10,763	34,382	11,551	35,332	12,079
60~64세	소계	66,911	25,856	67,599	28,135	72,432	29,716	76,259	32,506	75,000	32,666
	남	29,405	13,337	29,576	14,458	31,280	15,180	32,963	16,724	32,518	16,884
	여	37,506	12,519	38,023	13,677	41,152	14,536	43,296	15,781	42,481	15,782
65~69세	소계	58,953	23,613	61,076	26,559	66,890	29,060	72,661	32,817	76,764	35,416
	남	25,906	12,006	26,707	13,529	29,070	14,831	31,713	16,997	33,568	18,357
	여	33,046	11,607	34,369	13,029	37,820	14,229	40,949	15,819	43,197	17,059

(단위: 천건, 억원)

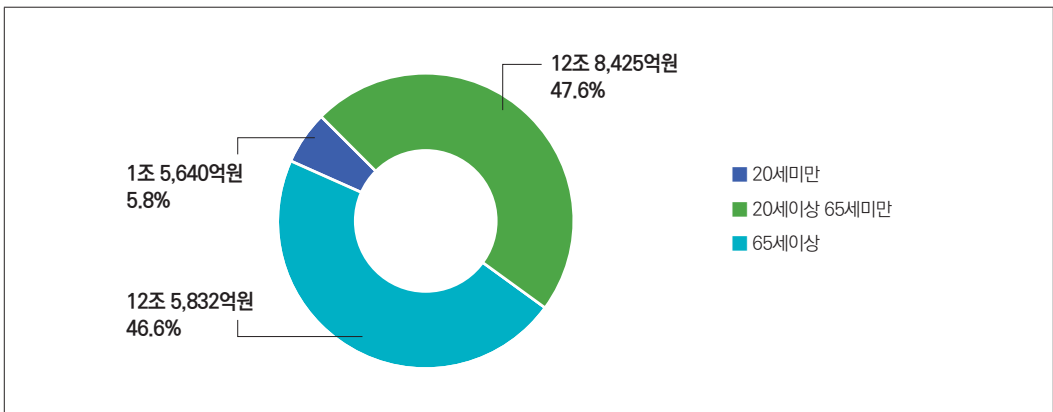
심사년도		2020년		2021년		2022년		2023년		2024년	
연령	성별	청구 건수	청구 금액	청구 건수	청구 금액	청구 건수	청구 금액	청구 건수	청구 금액	청구 건수	청구 금액
70~74세	소계	51,345	21,466	51,553	23,471	54,429	25,031	57,469	27,785	58,951	29,173
	남	22,399	10,578	22,398	11,612	23,612	12,455	25,038	14,078	25,689	14,847
	여	28,946	10,888	29,155	11,859	30,817	12,575	32,431	13,707	33,262	14,326
75~79세	소계	46,011	19,981	42,832	20,468	43,822	21,284	45,431	23,262	47,619	24,986
	남	18,893	9,145	17,697	9,409	18,255	9,910	19,174	11,121	20,287	12,110
	여	27,118	10,836	25,135	11,059	25,567	11,374	26,257	12,141	27,332	12,876
80~84세	소계	30,605	14,427	30,501	15,819	33,473	17,600	36,370	20,094	36,847	20,811
	남	11,795	6,000	11,836	6,644	13,078	7,446	14,354	8,689	14,567	9,028
	여	18,811	8,427	18,666	9,175	20,396	10,154	22,016	11,405	22,280	11,783
85~89세	소계	12,502	6,823	13,392	7,886	14,925	8,923	16,309	10,244	17,753	11,271
	남	4,237	2,476	4,646	2,845	5,227	3,248	5,788	3,837	6,349	4,227
	여	8,265	4,347	8,747	5,041	9,698	5,676	10,521	6,407	11,404	7,044
90~94세	소계	3,279	1,975	3,491	2,296	3,954	2,642	4,376	3,077	4,852	3,474
	남	910	570	961	659	1,096	766	1,246	920	1,403	1,046
	여	2,369	1,404	2,530	1,637	2,858	1,876	3,130	2,158	3,448	2,428
95~99세	소계	573	357	604	408	673	460	744	537	852	628
	남	145	98	145	107	153	114	167	130	195	153
	여	427	259	459	301	520	346	577	408	657	475
100세 이상	소계	70	41	76	49	90	59	103	72	107	75
	남	13	10	15	12	17	14	21	17	22	18
	여	57	31	62	37	73	45	82	55	85	57

※ 성별 구분오류 제외

※ 진료시점 나이 기준



〈그림11〉 연도별 연령구간별 청구금액



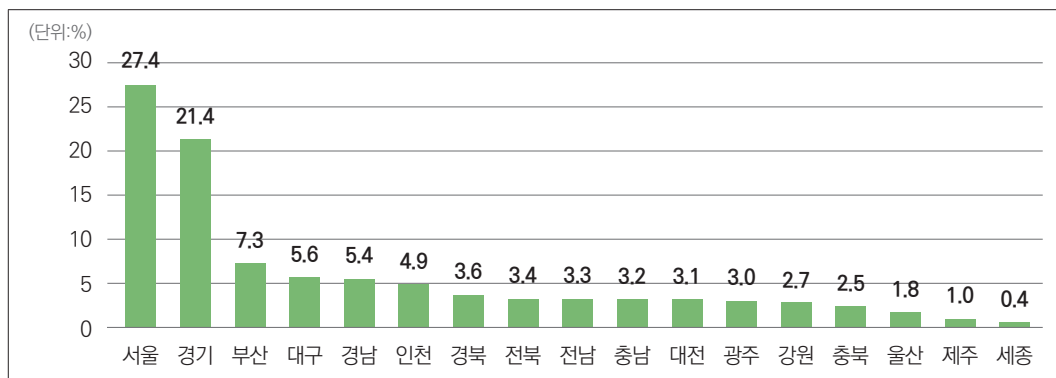
〈그림12〉 2024년 연령구간별 청구금액

## 4) 시도별

〈표14〉 시도별 청구 현황

(단위: 천건, 억원)

심사년도	2020년		2021년		2022년		2023년		2024년	
시도	청구 건수	청구 금액	청구 건수	청구 금액	청구 건수	청구 금액	청구 건수	청구 금액	청구 건수	청구 금액
계	628,940	200,085	604,950	213,094	680,478	230,481	753,466	258,204	755,849	269,897
서울	120,278	55,848	115,492	58,755	130,000	62,337	144,104	71,453	144,604	73,862
부산	46,980	15,248	44,892	16,185	49,625	17,511	54,420	18,987	54,416	19,728
인천	32,418	9,489	31,034	10,103	35,589	11,027	40,364	12,415	41,481	13,335
대구	33,085	11,071	32,829	12,057	36,092	13,043	39,322	14,566	39,614	15,190
광주	18,455	6,201	17,843	6,530	19,972	7,097	21,892	7,773	21,672	8,091
대전	20,369	6,473	19,407	6,754	21,601	7,257	23,682	7,919	23,462	8,341
울산	14,122	3,562	13,314	3,752	15,108	4,097	16,869	4,674	16,691	4,956
경기	140,114	39,541	136,409	43,077	159,581	47,842	181,656	54,439	184,112	57,630
강원	17,621	5,535	16,893	5,893	18,694	6,353	20,109	6,918	20,117	7,226
충북	20,795	5,023	19,841	5,268	22,104	5,739	24,104	6,330	24,011	6,627
충남	27,089	6,463	26,074	6,888	28,559	7,504	31,192	8,276	31,256	8,703
전북	25,824	7,379	24,532	7,770	26,493	8,303	28,231	8,998	28,077	9,258
전남	25,431	7,060	24,121	7,475	25,950	7,907	27,491	8,636	27,244	8,938
경북	31,911	7,635	30,442	8,054	33,121	8,662	35,889	9,290	35,537	9,616
경남	42,576	10,904	40,349	11,574	44,828	12,491	49,121	13,855	48,683	14,525
제주	8,457	2,135	7,933	2,236	8,810	2,426	9,762	2,617	9,581	2,697
세종	3,415	519	3,547	722	4,351	884	5,256	1,060	5,292	1,172



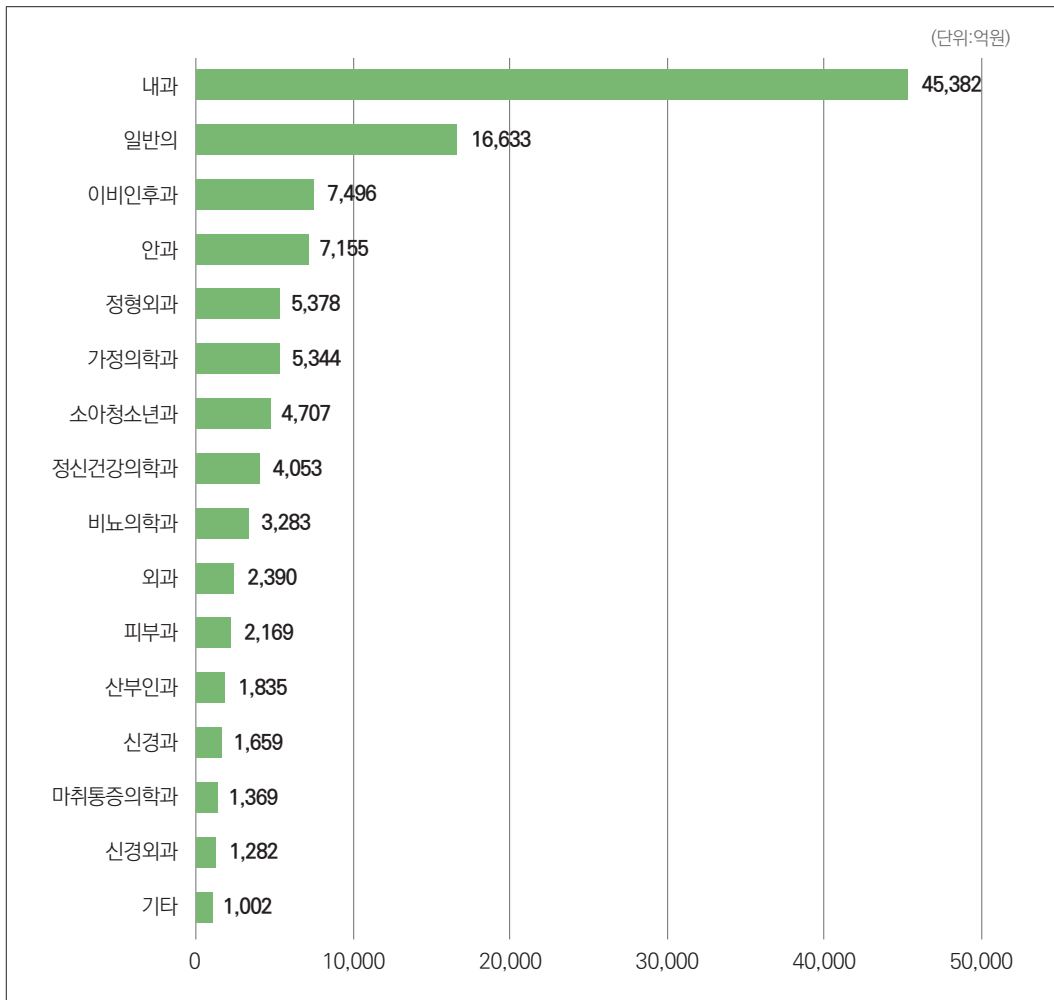
〈그림13〉 2024년 시도별 청구 금액 비율

## 5) 의원급 요양기관 표시과목별(처방기준)

〈표15〉 의원급 요양기관 표시과목별 처방 현황

(단위: 천건, 억원)

심사년도	2020년		2021년		2022년		2023년		2024년	
표시과목	처방 건수	처방 금액	처방 건수	처방 금액	처방 건수	처방 금액	처방 건수	처방 금액	처방 건수	처방 금액
계	389,280	78,848	372,709	83,774	437,400	95,985	485,576	106,089	486,248	111,137
일반의	63,569	13,213	57,732	13,520	67,433	15,308	71,516	16,387	70,178	16,633
내과	89,845	33,678	85,877	36,356	97,443	40,219	105,973	43,166	108,385	45,382
신경과	2,795	1,037	3,002	1,199	3,300	1,369	3,457	1,536	3,614	1,659
정신건강의학과	12,675	2,116	14,497	2,581	15,887	2,986	17,189	3,500	18,558	4,053
외과	11,042	2,012	10,611	2,113	11,276	2,297	11,308	2,367	11,050	2,390
정형외과	33,220	3,704	34,905	4,144	36,634	4,621	38,051	5,060	39,167	5,378
신경외과	6,471	936	6,792	1,050	6,964	1,135	7,214	1,212	7,506	1,282
심장혈관흉부외과	723	173	697	184	784	201	779	204	739	201
성형외과	137	18	160	23	191	27	235	34	261	34
마취통증의학과	10,734	931	11,175	1,035	11,634	1,162	12,021	1,268	12,473	1,369
산부인과	11,345	1,264	11,478	1,403	11,432	1,517	11,580	1,606	11,728	1,835
소아청소년과	29,431	2,179	26,646	2,072	42,553	3,348	54,970	4,621	51,674	4,707
안과	26,078	5,151	26,602	5,568	26,889	6,269	27,822	6,832	27,519	7,155
이비인후과	42,925	3,762	35,124	3,222	54,311	5,202	69,963	7,154	69,338	7,496
피부과	17,226	1,981	17,118	2,065	16,497	2,053	16,839	2,137	16,933	2,169
비뇨의학과	11,545	2,582	11,502	2,800	11,306	2,892	11,600	3,155	11,668	3,283
병리과	0	0	0	0	0	0	0	0	0	0
진단검사의학과	52	10	38	9	41	9	44	11	28	8
결핵과	45	9	33	9	36	10	38	11	34	10
재활의학과	3,565	548	3,799	594	4,088	633	4,355	676	4,729	726
핵의학과	3	2	15	4	18	5	21	5	23	5
가정의학과	15,831	3,534	14,877	3,807	18,654	4,704	20,553	5,126	20,592	5,344
직업환경의학과	23	6	30	15	31	18	49	23	51	16
예방의학과	3	1	0	0	0	0	0	0	1	0



〈그림14〉 2024년 의원급 요양기관 표시과목별 처방액

\* 기타는 1,000억원 미만의 표시과목

## 5

## 의약품 청구 현황 II

## 1) 투여경로별

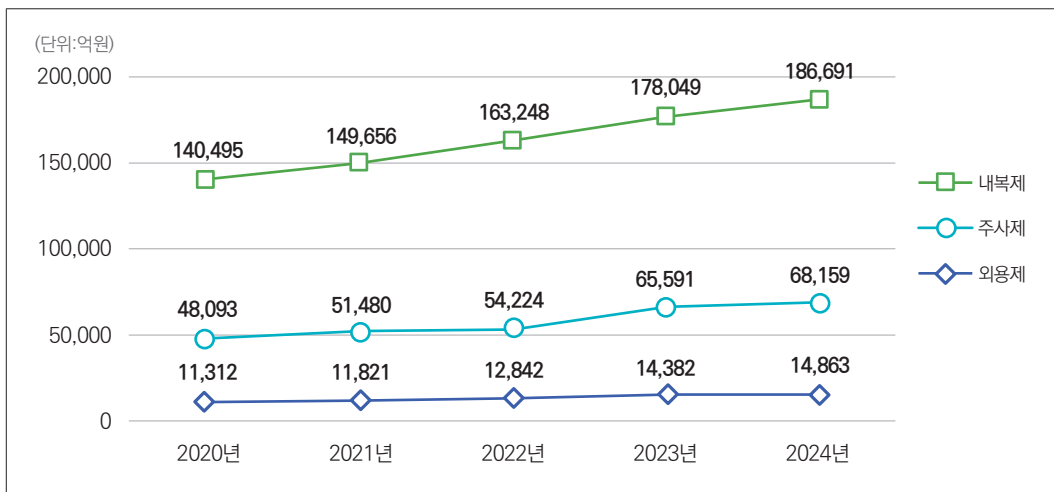
〈표16〉 투여경로별 청구 현황

(단위: 천건, 억원)

심사년도	2020년		2021년		2022년		2023년		2024년	
투여경로	청구 건수	청구 금액	청구 건수	청구 금액	청구 건수	청구 금액	청구 건수	청구 금액	청구 건수	청구 금액
계	628,940	200,085	604,950	213,094	680,478	230,481	753,466	258,204	755,849	269,897
내복제	443,452	140,495	427,053	149,656	495,799	163,248	545,046	178,049	540,826	186,691
주사제	159,353	48,093	151,057	51,480	158,579	54,224	181,473	65,591	187,236	68,159
외용제	98,858	11,312	97,440	11,821	105,969	12,842	116,117	14,382	116,238	14,863

※ 청구오류 제외

- 투여경로 '기타'(진단용 시약 등)는 등재 품목수 또는 업체수가 3개 이하로 「공공기관의 정보공개에 관한 법률」에 의거 비공개



〈그림15〉 연도별 투여경로별 청구금액



## 2) ATC코드별(2024년)

## (1) 연간 ATC코드별

〈표17〉 ATC코드별 청구 현황

(단위: 백만원)

ATC코드	ATC코드명	청구금액
계		26,989,670
A01A	STOMATOLOGICAL PREPARATIONS	4,185
A02A	ANTACIDS	39,096
A02B	DRUGS FOR PEPTIC ULCER AND GASTRO-OESOPHAGEAL REFLUX DISEASE (GORD)	1,322,203
A02X	OTHER DRUGS FOR ACID RELATED DISORDERS	114,772
A03A	DRUGS FOR FUNCTIONAL GASTROINTESTINAL DISORDERS	92,138
A03B	BELLADONNA AND DERIVATIVES, PLAIN	3,807
A03F	PROPULSIVES	168,854
A04A	ANTIEMETICS AND ANTINAUSEANTS	90,001
A05A	BILE THERAPY	109,622
A05B	LIVER THERAPY, LIPOTROPICS	120,970
A06A	DRUGS FOR CONSTIPATION	42,483
A07B	INTESTINAL ADSORBENTS	13,646
A07D	ANTIPROPULSIVES	745
A07E	INTESTINAL ANTIINFLAMMATORY AGENTS	60,608
A07F	ANTIDIARRHEAL MICROORGANISMS	23,556
A10A	INSULINS AND ANALOGUES	215,006
A10B	BLOOD GLUCOSE LOWERING DRUGS, EXCL. INSULINS	1,122,437
A11C	VITAMIN A AND D, INCL. COMBINATIONS OF THE TWO	28,667
A11E	VITAMIN B-COMPLEX, INCL. COMBINATIONS	2,292
A11G	ASCORBIC ACID (VITAMIN C), INCL. COMBINATIONS	753
A12A	CALCIUM	53,507
A12C	OTHER MINERAL SUPPLEMENTS	1,413
A16A	OTHER ALIMENTARY TRACT AND METABOLISM PRODUCTS	272,091
B01A	ANTITHROMBOTIC AGENTS	1,227,645

(단위: 백만원)

ATC코드	ATC코드명	청구금액
B02A	ANTIFIBRINOLYTICS	22,950
B02B	VITAMIN K AND OTHER HEMOSTATICS	300,461
B03A	IRON PREPARATIONS	34,043
B03B	VITAMIN B12 AND FOLIC ACID	5,029
B03X	OTHER ANTIANEMIC PREPARATIONS	113,358
B05A	BLOOD AND RELATED PRODUCTS	82,093
B05B	I.V. SOLUTIONS	251,317
B05X	I.V. SOLUTION ADDITIVES	153,874
B05Z	HEMODIALYTICS AND HEMOFILTRATES	139,669
C01B	ANTIARRHYTHMICS, CLASS I AND III	32,415
C01C	CARDIAC STIMULANTS EXCL. CARDIAC GLYCOSIDES	14,094
C01D	VASODILATORS USED IN CARDIAC DISEASES	40,355
C01E	OTHER CARDIAC PREPARATIONS	31,425
C02C	ANTIADRENERGIC AGENTS, PERIPHERALLY ACTING	8,038
C02K	OTHER ANTIHYPERTENSIVES	23,427
C03B	LOW-CEILING DIURETICS, EXCL. THIAZIDES	4,228
C03C	HIGH-CEILING DIURETICS	13,069
C03D	Aldosterone antagonists and other potassium-sparing agents	6,940
C04A	PERIPHERAL VASODILATORS	29,831
C05A	AGENTS FOR TREATMENT OF HEMORRHOIDS AND ANAL FISSURES FOR TOPICAL USE	1,164
C05B	ANTIVARICOSE THERAPY	34,835
C05C	CAPILLARY STABILIZING AGENTS	102,960
C07A	BETA BLOCKING AGENTS	140,608
C08C	SELECTIVE CALCIUM CHANNEL BLOCKERS WITH MAINLY VASCULAR EFFECTS	274,365
C08D	SELECTIVE CALCIUM CHANNEL BLOCKERS WITH DIRECT CARDIAC EFFECTS	25,762
C09A	ACE INHIBITORS, PLAIN	17,131
C09C	ANGIOTENSIN II RECEPTOR BLOCKERS (ARBs), PLAIN	455,879
C09D	ANGIOTENSIN II RECEPTOR BLOCKERS (ARBs), COMBINATIONS	1,195,630

(단위: 백만원)

ATC코드	ATC코드명	청구금액
C10A	LIPID MODIFYING AGENTS, PLAIN	1,288,928
C10B	LIPID MODIFYING AGENTS, COMBINATIONS	1,400,474
D01A	ANTIFUNGALS FOR TOPICAL USE	28,669
D01B	ANTIFUNGALS FOR SYSTEMIC USE	11,432
D02A	EMOLLIENTS AND PROTECTIVES	919
D05A	ANTIPSORIATICS FOR TOPICAL USE	10,367
D06A	ANTIBIOTICS FOR TOPICAL USE	8,928
D06B	CHEMOTHERAPEUTICS FOR TOPICAL USE	9,122
D07A	CORTICOSTEROIDS, PLAIN	76,284
D07C	CORTICOSTEROIDS, COMBINATIONS WITH ANTIBIOTICS	4,071
D08A	ANTISEPTICS AND DISINFECTANTS	71
D10B	ANTI-ACNE PREPARATIONS FOR SYSTEMIC USE	1,074
D11A	OTHER DERMATOLOGICAL PREPARATIONS	171,447
G01A	ANTIINFECTIVES AND ANTISEPTICS, EXCL. COMBINATIONS WITH CORTICOSTEROIDS	4,594
G02C	OTHER GYNECOLOGICALS	4,866
G03C	ESTROGENS	25,753
G03D	PROGESTOGENS	19,218
G03G	GONADOTROPINS AND OTHER OVULATION STIMULANTS	72,168
G03X	OTHER SEX HORMONES AND MODULATORS OF THE GENITAL SYSTEM	33,047
G04B	UROLOGICALS	154,312
G04C	DRUGS USED IN BENIGN PROSTATIC HYPERTROPHY	439,725
H01A	ANTERIOR PITUITARY LOBE HORMONES AND ANALOGUES	102,344
H01B	POSTERIOR PITUITARY LOBE HORMONES	40,672
H01C	HYPOTHALAMIC HORMONES	32,204
H02A	CORTICOSTEROIDS FOR SYSTEMIC USE, PLAIN	56,807
H05B	ANTI-PARATHYROID AGENTS	15,933
J01A	TETRACYCLINES	12,847
J01C	BETA-LACTAM ANTIBACTERIALS, PENICILLINS	288,399
J01D	OTHER BETA-LACTAM ANTIBACTERIALS	710,408

(단위: 백만원)

ATC코드	ATC코드명	청구금액
J01F	MACROLIDES, LINCOSAMIDES AND STREPTOGRAMINS	199,841
J01G	AMINOGLYCOSIDE ANTIBACTERIALS	12,031
J01M	QUINOLONE ANTIBACTERIALS	123,126
J01X	OTHER ANTIBACTERIALS	49,799
J02A	ANTIMYCOTICS FOR SYSTEMIC USE	171,630
J04A	DRUGS FOR TREATMENT OF TUBERCULOSIS	16,208
J05A	DIRECT ACTING ANTIVIRALS	588,615
J06B	IMMUNOGLOBULINS	128,732
L01A	ALKYLATING AGENTS	12,652
L01B	ANTIMETABOLITES	103,147
L01C	PLANT ALKALOIDS AND OTHER NATURAL PRODUCTS	149,409
L01D	CYTOTOXIC ANTIBIOTICS AND RELATED SUBSTANCES	8,817
L01E	PROTEIN KINASE INHIBITORS	896,313
L01F	MONOCLONAL ANTIBODIES AND ANTIBODY DRUG CONJUGATES	1,058,443
L01X	OTHER ANTINEOPLASTIC AGENTS	270,125
L02A	HORMONES AND RELATED AGENTS	186,091
L02B	HORMONE ANTAGONISTS AND RELATED AGENTS	225,947
L03A	IMMUNOSTIMULANTS	124,558
L04A	IMMUNOSUPPRESSANTS	1,113,527
M01A	ANTIINFLAMMATORY AND ANTIRHEUMATIC PRODUCTS, NON-STERIODS	734,126
M02A	TOPICAL PRODUCTS FOR JOINT AND MUSCULAR PAIN	1,161
M03A	MUSCLE RELAXANTS, PERIPHERALLY ACTING AGENTS	9,135
M03B	MUSCLE RELAXANTS, CENTRALLY ACTING AGENTS	111,118
M04A	ANTIGOUT PREPARATIONS	37,949
M05B	DRUGS AFFECTING BONE STRUCTURE AND MINERALIZATION	356,672
M09A	OTHER DRUGS FOR DISORDERS OF THE MUSCULO-SKELETAL SYSTEM	263,595
N01A	ANESTHETICS, GENERAL	49,714
N01B	ANESTHETICS, LOCAL	31,390
N02A	OPIOIDS	240,086

(단위: 백만원)

ATC코드	ATC코드명	청구금액
N02B	OTHER ANALGESICS AND ANTIPYRETICS	211,687
N02C	ANTIMIGRAINE PREPARATIONS	27,552
N03A	ANTIEPILEPTICS	164,320
N04A	ANTICHOLINERGIC AGENTS	3,135
N04B	DOPAMINERGIC AGENTS	84,467
N05A	ANTIPSYCHOTICS	240,411
N05B	ANXIOLYTICS	59,995
N05C	HYPNOTICS AND SEDATIVES	36,982
N06A	ANTIDEPRESSANTS	295,176
N06B	PSYCHOSTIMULANTS, AGENTS USED FOR ADHD AND NOOTROPICS	101,236
N06D	ANTI-DEMENTIA DRUGS	485,177
N07A	PARASYMPATHOMIMETICS	578,874
N07B	DRUGS USED IN ADDICTIVE DISORDERS	9,466
N07C	ANTIVERTIGO PREPARATIONS	5,292
N07X	OTHER NERVOUS SYSTEM DRUGS	7,586
P01B	ANTIMALARIALS	8,923
R01A	DECONGESTANTS AND OTHER NASAL PREPARATIONS FOR TOPICAL USE	64,933
R01B	NASAL DECONGESTANTS FOR SYSTEMIC USE	40,291
R02A	THROAT PREPARATIONS	4,377
R03A	ADRENERGICS, INHALANTS	133,488
R03B	OTHER DRUGS FOR OBSTRUCTIVE AIRWAY DISEASES, INHALANTS	42,022
R03C	ADRENERGICS FOR SYSTEMIC USE	28,849
R03D	OTHER SYSTEMIC DRUGS FOR OBSTRUCTIVE AIRWAY DISEASES	244,689
R05C	EXPECTORANTS, EXCL. COMBINATIONS WITH COUGH SUPPRESSANTS	257,024
R05D	COUGH SUPPRESSANTS, EXCL. COMBINATIONS WITH EXPECTORANTS	85,258
R05F	COUGH SUPPRESSANTS AND EXPECTORANTS, COMBINATIONS	147,087
R06A	ANTIHISTAMINES FOR SYSTEMIC USE	243,198
R07A	OTHER RESPIRATORY SYSTEM PRODUCTS	43,839
S01A	ANTIINFECTIVES	61,683

(단위: 백만원)

ATC코드	ATC코드명	청구금액
S01B	ANTIINFLAMMATORY AGENTS	49,802
S01C	ANTIINFLAMMATORY AGENTS AND ANTIINFECTIVES IN COMBINATION	4,565
S01E	ANTIGLAUCOMA PREPARATIONS AND MIOTICS	202,796
S01F	MYDRIATICS AND CYCLOPLEGICS	1,829
S01G	DECONGESTANTS AND ANTIALLERGICS	78,649
S01K	SURGICAL AIDS	19,716
S01L	OCULAR VASCULAR DISORDER AGENTS	152,824
S01X	OTHER OPHTHALMOLOGICALS	433,516
S02A	ANTIINFECTIVES	1,857
V03A	ALL OTHER THERAPEUTIC PRODUCTS	115,699
V04C	OTHER DIAGNOSTIC AGENTS	8,822
V07A	ALL OTHER NON-THERAPEUTIC PRODUCTS	3,171
V08A	X-RAY CONTRAST MEDIA, IODINATED	405,793
V08C	MAGNETIC RESONANCE IMAGING CONTRAST MEDIA	55,576
V09F	THYROID	32,463
V09G	CARDIOVASCULAR SYSTEM	4,208
V09I	TUMOUR DETECTION	57,205
V10X	OTHER THERAPEUTIC RADIOPHARMACEUTICALS	6,723
그 외		365,830
기타		287,119

- 2025년 1월 1일 시행된 「약제급여목록 및 급여상한금액표」를 기준으로 산출
- 3단계 분류가 되지 않은 의약품은 2단계에서 분류됨
- ‘그 외’는 ATC코드 미부여 의약품임
- 등재 품목수 또는 업체수가 3개 이하인 ATC코드의 경우 ‘기타’로 합산

## (2) 입원/외래 청구금액 상위 10개

〈표18〉 2024년 입원/외래 청구금액 상위 10개 ATC코드별 청구 현황

(단위: 억원)

구분	ATC코드	ATC코드명	청구금액
입원	L01F	MONOCLONAL ANTIBODIES AND ANTIBODY DRUG CONJUGATES	4,283
	J01D	OTHER BETA-LACTAM ANTIBACTERIALS	3,827
	B05B	I.V. SOLUTIONS	2,369
	V08A	X-RAY CONTRAST MEDIA, IODINATED	1,544
	B05X	I.V. SOLUTION ADDITIVES	1,340
	L01X	OTHER ANTINEOPLASTIC AGENTS	1,290
	B01A	ANTITHROMBOTIC AGENTS	988
	J01C	BETA-LACTAM ANTIBACTERIALS, PENICILLINS	971
	L01C	PLANT ALKALOIDS AND OTHER NATURAL PRODUCTS	897
	B05A	BLOOD AND RELATED PRODUCTS	786
외래	C10B	LIPID MODIFYING AGENTS, COMBINATIONS	13,942
	C10A	LIPID MODIFYING AGENTS, PLAIN	12,720
	A02B	DRUGS FOR PEPTIC ULCER AND GASTRO-OESOPHAGEAL REFLUX DISEASE (GORD)	12,510
	C09D	ANGIOTENSIN II RECEPTOR BLOCKERS (ARBs), COMBINATIONS	11,883
	B01A	ANTITHROMBOTIC AGENTS	11,289
	A10B	BLOOD GLUCOSE LOWERING DRUGS, EXCL. INSULINS	11,096
	L04A	IMMUNOSUPPRESSANTS	10,616
	L01E	PROTEIN KINASE INHIBITORS	8,735
	M01A	ANTIINFLAMMATORY AND ANTIRHEUMATIC PRODUCTS, NON-STERIODS	7,069
	L01F	MONOCLONAL ANTIBODIES AND ANTIBODY DRUG CONJUGATES	6,302

• 2025년 1월 1일 시행된 「약제급여목록 및 급여상한금액표」를 기준으로 산출

### 3) 제형별

〈표19〉 제형별 청구 현황

(단위: 억원)

제형코드	제형명칭	청구금액				
		2020년	2021년	2022년	2023년	2024년
계		200,085	213,094	230,481	258,204	269,897
TB	정제,저작정	96,851	103,107	112,041	120,636	128,391
CH	경질캡슐제	15,595	16,358	17,729	19,352	19,559
CS	연질캡슐제	6,055	6,655	7,129	7,916	7,792
CE	장용캡슐제	902	924	924	894	815
TE	장용정제	3,272	3,535	3,597	3,655	3,738
TD	확산정,속봉정,구강붕해정	1,618	1,617	1,557	1,789	1,810
TR	서방형정제	9,571	10,818	11,693	13,068	13,865
CR	서방캡슐제	1,888	2,108	2,272	2,448	2,482
TL	설하정	190	210	214	218	221
TO	트로키제	-	-	-	-	-
GN	과립제,세립	492	457	557	692	662
PD	산제	453	462	497	581	528
GE	장용과립제	-	-	-	-	-
GR	서방형과립제	-	-	-	-	-
LQ	액제	1,417	1,649	1,807	2,059	2,062
SY	시럽제,건조시럽	2,088	1,747	3,153	4,645	4,686
SS	현탁제,현탁액용정제,현탁액용산제	940	903	987	1150	1,125
LN	리니먼트제	-	-	-	-	-
LT	로션제	346	364	364	379	389
EM	유제	-	-	-	-	-
AW	방향수제	-	-	-	-	-
SR	주정제	-	-	-	-	-
LE	레모네이드제	-	-	-	-	-
OS	점안제(점안액)	5,912	6,348	7,080	7,967	8,251
OO	안연고제,점안겔제	132	126	123	134	139



(단위: 억원)

제형코드	제형명칭	청구금액				
		2020년	2021년	2022년	2023년	2024년
XD	건조엑스제	-	-	-	-	-
XL	유동엑스제	-	-	-	-	-
XS	연조엑스제	-	-	-	-	-
IJ	주사제	46,099	49,474	52,183	63,334	65,909
IS	관류액등	2,029	2,053	2,120	2,333	2,322
SI	분무제밋흡입제	2,177	2,186	2,429	2,799	2,964
AE	에어로솔제	-	-	-	-	-
SP	좌제	94	100	91	108	125
PI	환제	-	-	-	-	-
CM	크림제, 겔제, 젤리	639	642	624	649	665
OM	연고제	270	278	264	265	276
PA	페이스트제	-	-	-	-	-
TS	경피흡수제	-	-	-	-	-
PO	카타플라스마제	5	4	1	4	4
PC	패취제	420	408	446	485	498
PL	경고제, 첨부제	3	3	3	3	3
DS	스폰지밋드레싱	116	105	95	104	97
TT	틴크제	-	-	-	-	-
EX	검사용(시험지, 시약, 키트)	-	-	-	-	-
기타		330	324	342	358	339

※ 청구오류 제외

- 등재 품목수 또는 업체수가 3개 이하인 제형코드의 경우 '기타'로 합산

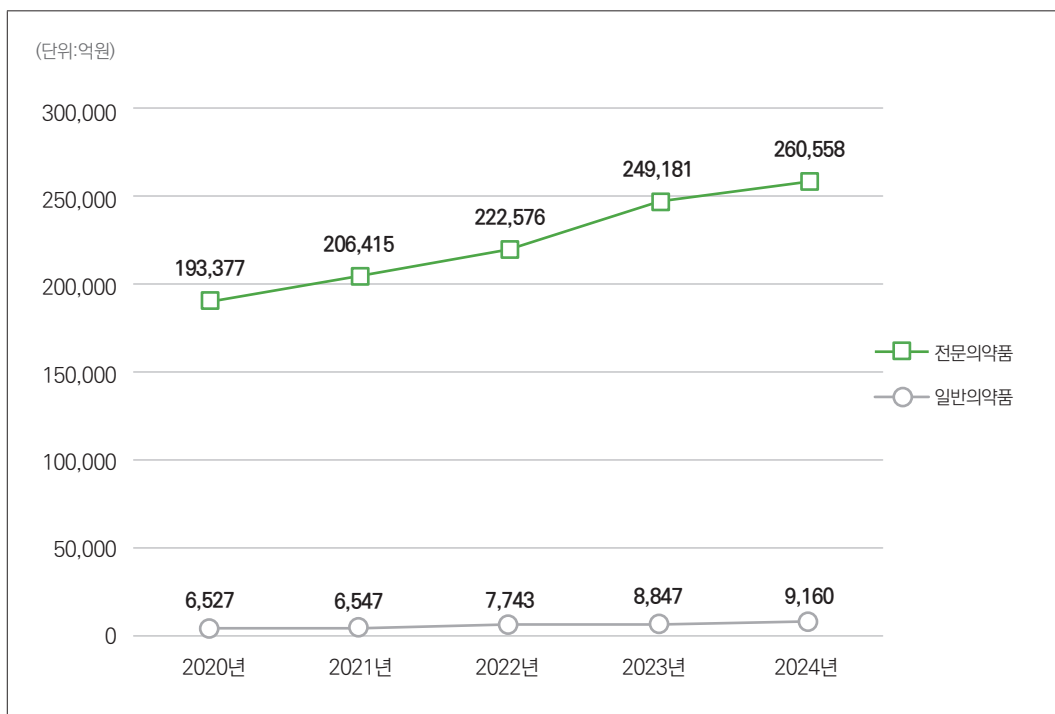
#### 4) 전문의약품/일반의약품

〈표20〉 전문/일반의약품 청구 현황

(단위: 천건, 억원)

심사년도	2020년		2021년		2022년		2023년		2024년	
구분	청구 건수	청구 금액	청구 건수	청구 금액	청구 건수	청구 금액	청구 건수	청구 금액	청구 건수	청구 금액
계	628,940	200,085	604,950	213,094	680,478	230,481	753,466	258,204	755,849	269,897
전문 의약품	613,486	193,377	588,436	206,415	663,633	222,576	736,355	249,181	738,878	260,558
일반 의약품	218,532	6,527	197,674	6,547	253,329	7,743	293,871	8,847	290,684	9,160

※ 청구오류 제외



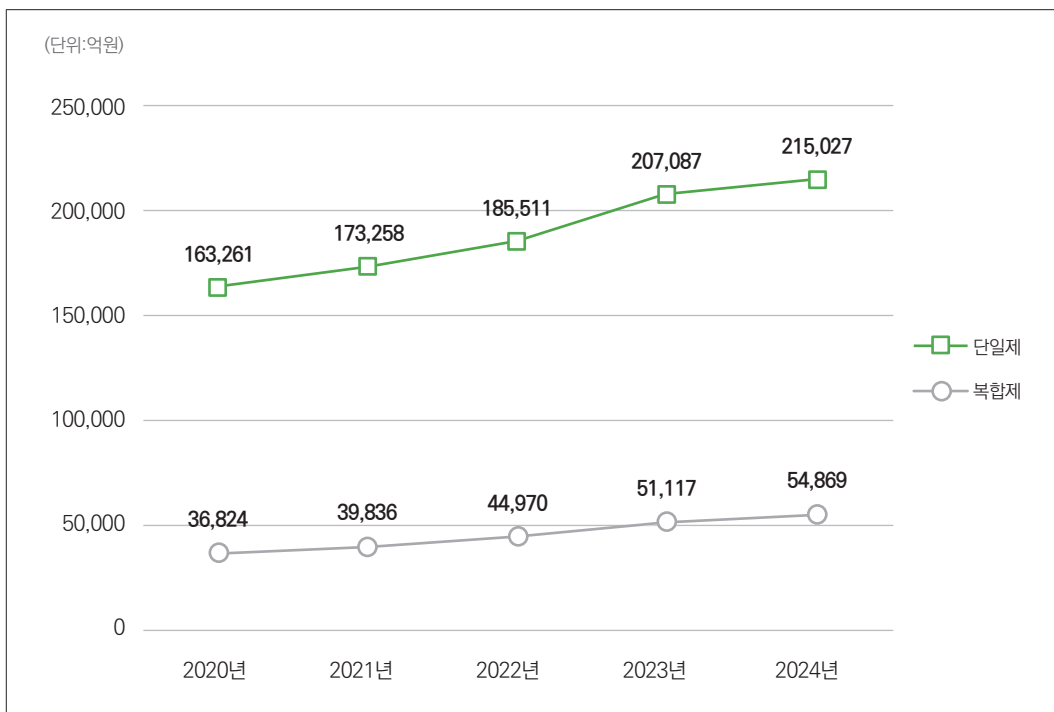
〈그림16〉 연도별 전문/일반의약품 청구금액

## 5) 단일제/복합제

〈표21〉 단일제/복합제 청구 현황

(단위: 억원, %)

심사년도	2020년		2021년		2022년		2023년		2024년	
구분	청구 금액	비중	청구 금액	비중	청구 금액	비중	청구 금액	비중	청구 금액	비중
계	200,085	100.0	213,094	100.0	230,481	100.0	258,204	100.0	269,897	100.0
단일제	163,261	81.6	173,258	81.3	185,511	80.5	207,087	80.2	215,027	79.7
복합제	36,824	18.4	39,836	18.7	44,970	19.5	51,117	19.8	54,869	20.3



〈그림17〉 연도별 단일제/복합제 청구금액

## 6) 한약제제

### (1) 건강보험 한방 총 진료비 대비 한약제제 약품비 비중

〈표22〉 한약제제 전체 청구 현황

(단위: 억원, %)

연도	한방 총진료비	한약제제 약품비	구성비 (한약제제)	증감률
2020년	29,500	360	1.22	-5.8
2021년	30,622	346	1.13	-3.9
2022년	31,533	369	1.17	6.6
2023년	34,518	391	1.13	6.0
2024년	39,393	441	1.12	12.8

### (2) 요양기관 종별

〈표23〉 한약제제 종별 청구 현황

(단위: 천건, 억원)

심사년도	2020년		2021년		2022년		2023년		2024년	
종별	청구 건수	청구 금액	청구 건수	청구 금액	청구 건수	청구 금액	청구 건수	청구 금액	청구 건수	청구 금액
계	23,190	360	23,797	346	25,259	369	28,094	391	30,510	441
한방병원	254	27	250	28	273	31	289	33	315	40
한의원	22,936	333	23,547	319	24,986	338	27,805	359	30,195	401

- 한약제제의 경우 한방병원, 한의원을 대상으로 산출

## (3) 성별/연령별

〈표24〉 한약제제 성별/연령별 청구 현황

(단위: 천건, 백만원)

심사년도		2020년		2021년		2022년		2023년		2024년	
연령	성별	청구 건수	청구 금액	청구 건수	청구 금액	청구 건수	청구 금액	청구 건수	청구 금액	청구 건수	청구 금액
계		23,190	35,957	23,797	34,643	25,259	36,920	28,094	39,125	30,510	44,051
0세	소계	2	3	1	1	1	2	1	2	1	2
	남	1	2	1	1	1	1	1	1	1	1
	여	1	1	1	1	1	1	1	1	1	1
1~4세	소계	47	164	29	100	32	115	39	149	34	165
	남	26	93	16	57	18	65	22	84	19	92
	여	21	71	13	43	14	51	17	64	15	73
5~9세	소계	101	438	73	331	76	351	89	419	93	518
	남	59	263	43	198	45	213	53	251	54	308
	여	42	176	30	133	31	138	36	168	38	210
10~14세	소계	85	399	75	367	84	423	91	449	94	520
	남	48	225	42	206	47	237	53	260	55	305
	여	38	174	33	161	37	186	38	189	39	215
15~19세	소계	105	439	93	388	101	433	107	454	110	494
	남	52	218	45	192	49	209	52	227	54	247
	여	53	221	48	196	52	224	55	227	56	247
20~24세	소계	145	552	135	494	127	481	121	452	122	473
	남	59	216	54	192	53	195	51	182	52	189
	여	86	336	81	302	74	286	70	270	71	284
25~29세	소계	229	848	220	770	216	794	217	740	230	828
	남	96	326	91	289	90	298	91	284	96	318
	여	134	522	129	481	126	496	126	456	134	510
30~34세	소계	251	920	243	834	254	917	281	954	306	1086
	남	113	376	107	332	112	361	123	370	135	420
	여	138	544	136	502	142	556	158	584	171	667

(단위: 천건, 백만원)

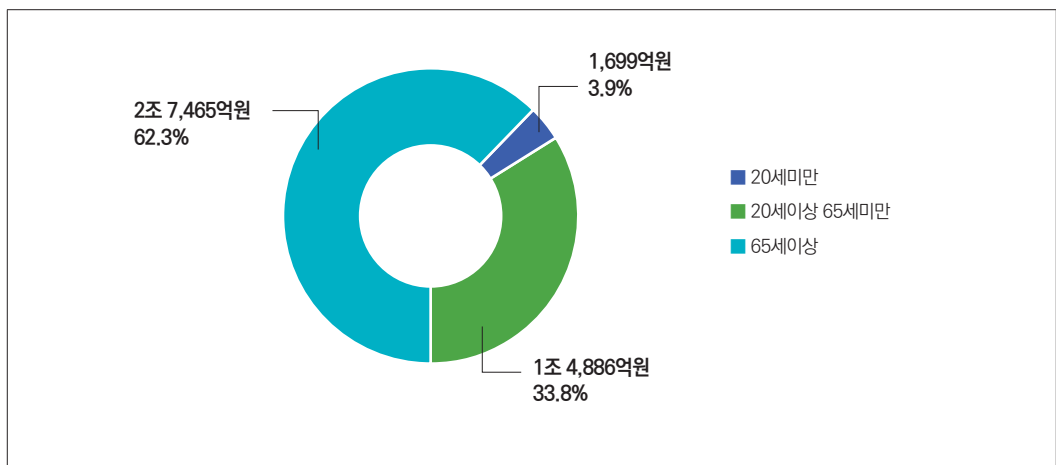
심사년도		2020년		2021년		2022년		2023년		2024년	
연령	성별	청구 건수	청구 금액	청구 건수	청구 금액	청구 건수	청구 금액	청구 건수	청구 금액	청구 건수	청구 금액
35~39세	소계	328	1,228	299	1,055	293	1,082	297	1,067	317	1,206
	남	141	470	132	413	128	414	130	406	142	452
	여	187	757	167	642	165	668	167	661	175	754
40~44세	소계	382	1,406	364	1,279	387	1,436	402	1,445	421	1,574
	남	161	516	154	469	159	512	167	513	176	535
	여	221	890	211	810	228	924	235	932	244	1039
45~49세	소계	522	1,872	470	1,632	470	1,736	472	1,697	475	1,823
	남	201	641	181	559	180	585	182	565	186	627
	여	322	1,231	289	1,073	290	1,151	290	1,133	290	1,196
50~54세	소계	638	2,218	603	2,046	615	2,184	630	2,189	648	2,400
	남	218	691	211	647	215	684	222	678	230	748
	여	419	1,527	392	1,398	400	1,500	408	1,511	418	1,652
55~59세	소계	711	2,454	638	2,144	631	2,213	641	2,182	692	2,504
	남	239	754	220	673	216	699	221	682	239	787
	여	472	1,700	418	1,471	415	1,514	420	1,499	453	1,717
60~64세	소계	737	2,463	731	2,393	755	2,549	798	2,673	820	2,992
	남	243	759	243	741	245	781	261	820	269	932
	여	494	1,704	488	1,652	510	1,768	537	1,853	551	2,061
65~69세	소계	5,979	6,609	6,525	6,943	6,964	7,429	7,734	8,042	8,451	9,109
	남	2,056	2,248	2,227	2,347	2,350	2,482	2,622	2,681	2,884	2,981
	여	3,923	4,360	4,297	4,596	4,614	4,948	5,112	5,361	5,567	6,129
70~74세	소계	5,216	5,595	5,469	5,654	5,742	5,913	6,394	6,413	6,870	7,132
	남	1,801	1,914	1,879	1,929	1,944	1,999	2,179	2,179	2,348	2,411
	여	3,414	3,681	3,590	3,726	3,799	3,914	4,215	4,234	4,522	4,721
75~79세	소계	4,308	4,589	4,215	4,343	4,398	4,511	4,894	4,834	5,412	5,502
	남	1,451	1,535	1,418	1,459	1,458	1,500	1,625	1,603	1,832	1,836
	여	2,858	3,054	2,796	2,884	2,941	3,011	3,269	3,231	3,580	3,666

(단위: 천건, 백만원)

심사년도		2020년		2021년		2022년		2023년		2024년	
연령	성별	청구 건수	청구 금액	청구 건수	청구 금액	청구 건수	청구 금액	청구 건수	청구 금액	청구 건수	청구 금액
80~84세	소계	2,443	2,664	2,559	2,691	2,903	3,006	3,434	3,434	3,710	3,857
	남	789	859	834	876	940	969	1118	1118	1219	1259
	여	1,654	1,805	1,725	1,815	1,963	2,037	2,315	2,316	2,491	2,598
85~89세	소계	793	893	874	960	1,008	1,104	1,204	1,252	1,410	1,523
	남	250	274	280	305	319	348	383	393	451	469
	여	543	619	594	656	689	757	820	859	959	1054
90~94세	소계	149	180	162	192	179	211	220	244	259	296
	남	46	53	51	58	54	62	67	74	80	89
	여	102	127	111	133	125	150	153	169	179	207
95~99세	소계	16	21	18	23	21	27	26	32	32	42
	남	5	6	6	7	7	8	8	9	8	12
	여	11	15	12	16	14	19	18	23	23	30
100세 이상	소계	2	3	3	3	2	3	3	3	3	4
	남	1	1	1	1	1	1	1	1	1	2
	여	2	2	2	2	1	2	2	2	2	2

※ 성별 구분오류 제외

※ 진료시점 나이 기준



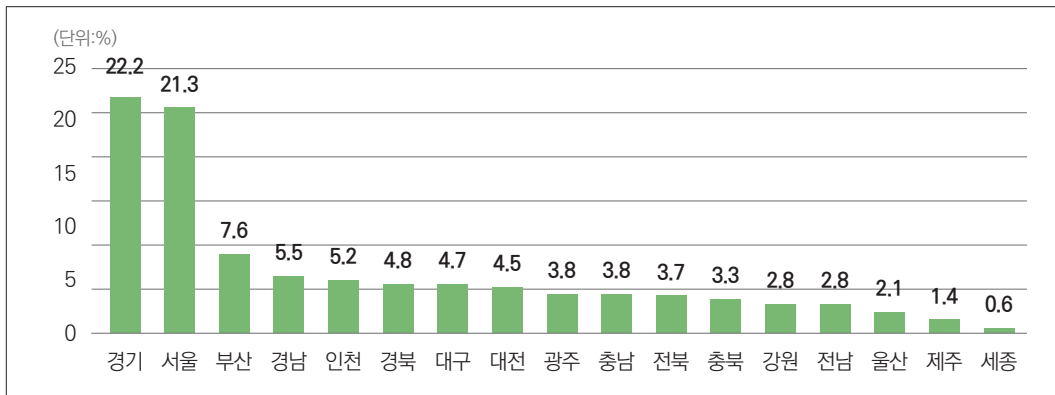
〈그림18〉 2024년 한약제제 연령구간별 청구금액

#### (4) 시도별

〈표25〉 한약제제 시도별 청구 현황

(단위: 천건, 백만원)

심사년도	2020년		2021년		2022년		2023년		2024년	
시도	청구 건수	청구 금액	청구 건수	청구 금액	청구 건수	청구 금액	청구 건수	청구 금액	청구 건수	청구 금액
계	23,190	35,957	23,797	34,643	25,259	36,920	28,094	39,125	30,510	44,051
서울	4,545	7,761	4,699	7,380	5,069	7,962	5,735	8,316	6,284	9,387
부산	1,817	2,483	1,873	2,411	2,078	2,652	2,371	2,937	2,578	3,328
인천	1,081	1,758	1,105	1,676	1,225	1,811	1,415	2,011	1,532	2,290
대구	1,080	1,640	1,187	1,665	1,292	1,828	1,436	1,955	1,602	2,061
광주	553	1,447	536	1,365	563	1,477	614	1,520	640	1,682
대전	839	1,542	843	1,467	886	1,655	920	1,575	1,014	1,966
울산	556	821	574	786	574	784	607	797	644	904
경기	4,528	7,253	4,777	7,094	5,131	7,643	5,873	8,453	6,507	9,789
강원	756	1,125	745	1,050	775	1,108	850	1,124	906	1,218
충북	684	1,207	693	1,183	741	1,249	805	1,276	895	1,447
충남	1,159	1,429	1,158	1,353	1,172	1,380	1,256	1,445	1,361	1,671
전북	951	1,435	936	1,350	985	1,414	1,103	1,489	1,173	1,610
전남	1,193	1,469	1,158	1,382	1,129	1,338	1,160	1,359	1,161	1,237
경북	1,410	1,831	1,407	1,781	1,405	1,791	1,537	1,891	1,636	2,104
경남	1,529	2,049	1,588	2,014	1,653	2,107	1,774	2,190	1,882	2,441
제주	409	539	409	505	457	524	499	551	545	635
세종	101	170	109	182	122	197	140	236	150	281



〈그림19〉 2024년 한약제제 시도별 청구금액 비율



## (5) 처방명별

〈표26〉 한약제제 처방명별 청구 현황

(단위: 천건, 십만원)

심사년도	2020년		2021년		2022년		2023년		2024년	
처방명	청구 건수	청구 금액	청구 건수	청구 금액	청구 건수	청구 금액	청구 건수	청구 금액	청구 건수	청구 금액
계	23,190	359,570	23,797	346,433	25,259	369,203	28,094	391,252	30,510	440,512
계(단미)	3,290	19,208	3,532	20,294	3,900	21,156	4,320	22,175	4,856	21,795
갈근	2	2	1	1	1	1	0	0	0	0
감국	2	2	2	2	3	3	5	4	0	0
감초	3,128	6,576	3,368	7,041	3,731	7,514	4,171	8,126	4,710	8,513
강활	90	160	89	167	84	166	54	137	23	93
건강	0	0	0	0	0	0	0	0	0	0
계지	52	167	47	145	39	103	16	38	2	3
곽향	0	0	0	0	0	0	0	0	0	0
팔루인	0	0	0	0	0	0	0	0	0	0
금은화	1	1	1	1	1	1	0	0	0	0
길경	1	1	1	1	1	0	0	0	0	0
당귀	108	125	100	110	101	117	40	45	2	2
대추	82	76	78	79	69	68	16	18	1	1
대황	0	0	0	0	0	0	0	0	0	0
도인	2	2	2	1	1	1	1	1	1	1
독활	120	169	113	162	105	154	43	59	1	2
마황	0	0	0	0	0	0	0	0	0	0
만형자	0	0	0	0	0	0	0	0	0	0
망초	0	0	0	0	0	0	0	0	0	0
맥문동	0	3	0	0	0	0	0	0	0	0
맥아	1	1	1	1	1	0	0	0	0	0
목단피	0	0	0	0	0	0	0	0	0	0
목향	0	0	0	0	0	0	0	0	0	0
사인	0	0	0	0	0	0	0	0	0	0
박하	0	0	0	0	0	0	0	0	0	0
반하	1	1	0	0	0	0	0	0	1	1
백지	1	0	1	0	1	0	0	0	0	0
백출	0	0	0	0	0	0	0	0	0	0

(단위: 천건, 십만원)

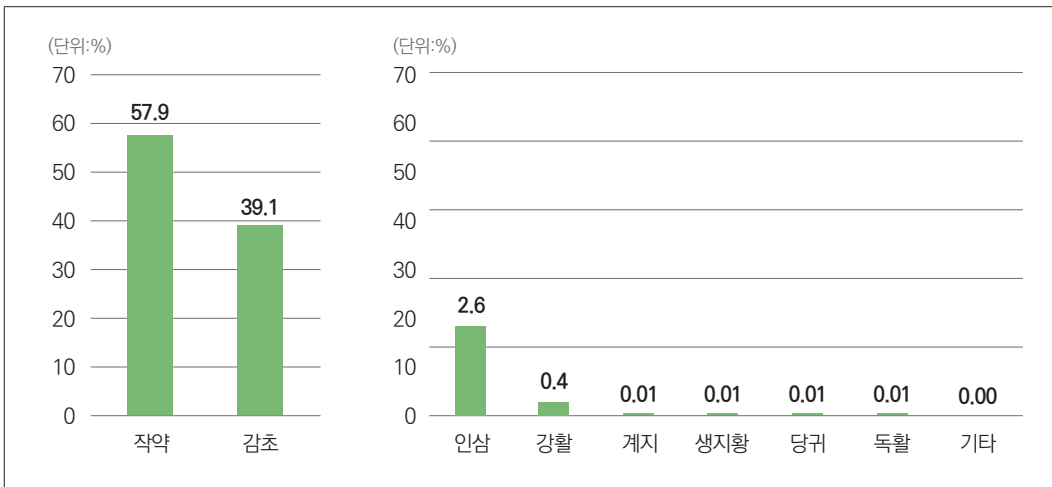
심사년도	2020년		2021년		2022년		2023년		2024년	
복령	0	2	0	5	0	2	1	2	0	0
산사	0	0	0	0	0	0	0	0	0	0
삼릉	0	0	0	0	0	0	0	0	0	0
생강	39	101	40	96	38	80	12	27	0	0
생지황	3	3	3	4	2	2	0	0	2	3
석고	0	0	0	0	0	0	0	0	0	0
세신	0	0	0	0	0	0	0	0	0	0
숙지황	5	9	5	9	4	6	1	4	0	0
승마	1	1	1	1	1	0	0	0	0	0
시호	0	0	0	0	0	0	0	1	0	0
방풍	110	141	105	137	96	117	40	49	0	0
신곡	0	0	0	0	0	0	0	0	0	0
아출	0	0	0	0	0	0	0	0	0	0
연교	1	1	1	1	1	2	1	1	1	1
오미자	0	1	0	0	0	0	0	0	0	0
육계	0	1	1	1	0	0	0	0	0	0
인삼	41	599	38	531	35	469	34	443	37	556
인진호	0	0	0	0	0	0	0	0	0	0
자소엽	1	1	1	1	1	1	1	1	1	1
작약	3,143	10,942	3,389	11,676	3,699	12,230	4,153	13,173	4,677	12,614
전호	5	17	5	14	3	9	1	4	0	0
지각	0	0	0	0	0	0	0	0	0	0
지모	0	0	0	0	0	0	0	0	0	0
지실	0	0	0	0	0	0	0	0	0	0
진피	0	0	0	0	0	0	0	0	0	0
창출	95	96	98	98	101	101	35	42	1	1
천궁	0	0	0	0	0	0	0	0	0	0
천마	0	0	0	0	0	0	0	0	0	0
천문동	0	1	0	0	0	0	0	0	0	0
청피	0	0	0	0	0	0	0	0	0	0
치자	0	0	0	0	0	0	0	0	0	0
택사	0	0	0	0	0	0	0	0	0	0
행인	0	0	0	0	0	0	0	0	0	0

(단위: 천건, 십만원)

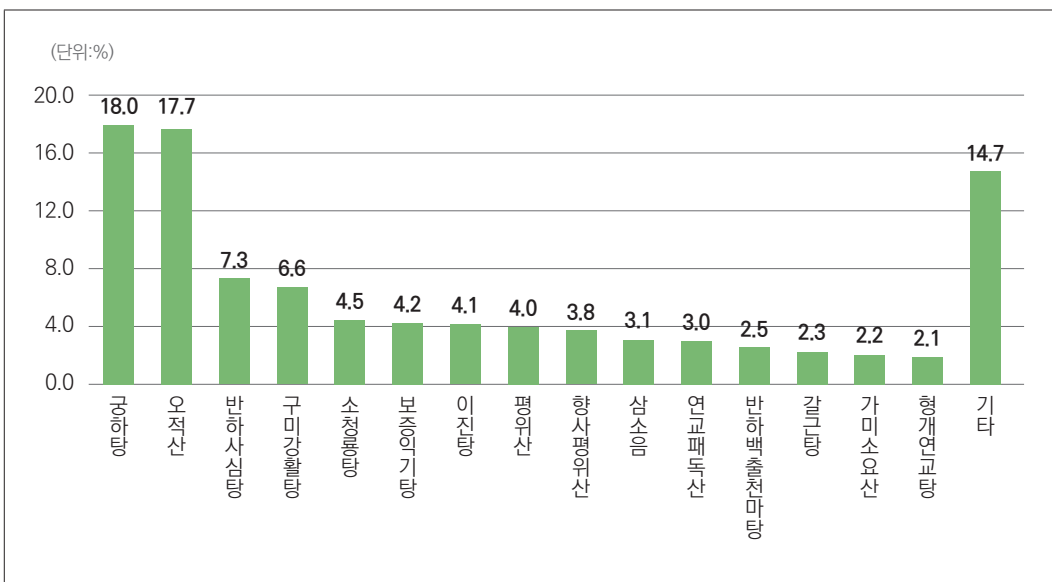
심사년도	2020년		2021년		2022년		2023년		2024년	
향부자	2	1	2	1	1	1	1	1	1	1
형개	3	3	3	4	2	2	0	0	0	0
황금	2	2	2	2	2	2	1	1	1	1
황기	0	0	0	0	0	0	0	0	0	0
황련	0	0	0	0	0	0	0	0	0	0
황백	0	0	0	0	0	0	0	0	0	0
후박	1	2	1	2	1	2	1	1	1	1
계(혼합)	19,900	340,362	20,265	326,139	21,367	348,047	23,783	369,076	25,664	418,717
가미소요산	247	7,451	264	7,838	276	7,965	292	8,371	306	9,282
갈근탕	646	7,669	653	7,500	690	7,866	808	8,954	845	9,663
갈근해기탕	51	1,626	49	1,449	51	1,705	54	1,631	67	2,032
구미강활탕	1,248	24,457	1,197	23,232	1,203	23,563	1,280	24,495	1,319	27,592
궁소산	0	1	0	0	0	1	0	1	0	0
궁하탕	5,999	43,370	6,814	48,821	7,486	53,627	8,923	63,661	10,062	75,237
내소산	118	3,264	116	3,206	122	3,440	126	3,429	125	3,294
당귀연교음	0	2	0	1	0	0	0	0	0	0
당귀육황탕	0	6	0	1	0	0	0	0	0	0
대시호탕	19	1,783	22	1,854	16	1,548	17	1,548	14	1,638
대청룡탕	4	88	4	83	4	98	7	112	8	132
대화중음	20	444	20	484	19	450	22	454	21	458
대황목단피탕	3	112	3	120	3	81	3	89	3	86
도인승기탕	51	1,223	51	1,129	50	1,123	56	1,159	53	1,162
반하백출천마탕	235	9,335	231	9,333	220	9,595	223	9,215	237	10,425
반하사심탕	432	26,087	457	26,988	454	27,400	460	26,966	463	30,587
반하후박탕	48	1,216	51	1,304	50	1,435	50	1,338	51	1,429
백출탕	0	5	0	4	0	0	0	0	0	0
보중익기탕	636	14,777	595	14,118	614	14,591	634	14,880	658	17,388
보허탕	0	24	0	10	0	4	0	0	0	0
복령보심탕	10	463	9	437	9	570	10	579	11	634
불환금정기산	214	3,861	213	3,747	208	3,801	232	4,035	245	4,614
삼소음	210	10,383	130	6,210	173	9,342	214	10,883	239	13,161
삼출건비탕	54	2,193	52	2,070	53	2,084	50	1,992	49	2,145
삼호작약탕	0	3	0	1	0	0	0	0	0	0

(단위: 천건, 십만원)

심사년도	2020년		2021년		2022년		2023년		2024년	
삼황사심탕	11	356	11	332	10	293	8	308	8	294
생맥산	62	1,461	56	1,299	55	1,490	63	1,579	62	1,868
소시호탕	109	6,306	94	5,472	97	5,763	94	5,904	96	6,298
소청룡탕	399	14,912	284	10,896	333	14,376	419	16,976	451	18,933
승양보위탕	0	4	0	0	0	0	0	0	0	0
시경반하탕	5	259	3	167	4	228	4	212	5	310
시호계지탕	34	1,494	31	1,381	33	1,498	32	1,482	32	1,671
시호소간탕	16	318	19	356	17	362	20	368	16	340
시호청간탕	2	298	2	245	2	262	2	194	2	281
안태음	0	0	0	0	0	0	0	0	0	0
연교패독산	223	9,107	161	6,281	236	9,594	265	10,403	294	12,567
오림산	15	412	14	386	14	421	17	420	17	431
오적산	3,753	72,721	3,534	68,814	3,544	68,945	3,561	68,756	3,580	74,040
이중탕	36	1,774	32	1,662	32	1,650	34	1,625	33	1,780
이진탕	1,765	13,779	1,808	14,016	1,868	14,269	2,055	15,504	2,125	17,122
익위승양탕	2	37	1	23	1	16	0	9	0	1
인삼패독산	81	4,963	63	3,461	67	3,969	73	4,172	72	4,484
인진호탕	1	33	1	29	0	13	0	1	0	0
자음강화탕	167	3,919	150	3,559	153	4,049	164	4,291	175	4,767
조위승기탕	51	833	49	838	45	768	45	694	52	831
청상견통탕	93	2,814	85	2,628	83	2,523	83	2,532	82	2,680
청서익기탕	2	78	2	64	0	18	0	1	0	1
청위산	0	1	0	0	0	0	0	0	0	0
팔물탕	141	5,155	159	5,601	172	5,883	212	6,489	219	7,617
평위산	1,549	12,442	1,612	12,869	1,651	12,884	1,828	13,650	2,128	16,568
행소탕	35	971	22	620	31	1,015	41	1,256	50	1,591
향사평위산	784	12,610	841	13,204	895	13,722	934	13,813	980	15,789
형개연교탕	158	6,531	113	4,780	143	6,617	179	7,439	204	8,869
황금작약탕	0	3	0	4	0	1	0	0	0	0
황련해독탕	278	6,588	293	6,913	287	6,864	313	6,901	352	8,262
회춘양격산	8	341	7	286	6	263	6	304	7	366



〈그림20〉 2024년 단미엑스제제 청구금액 비율



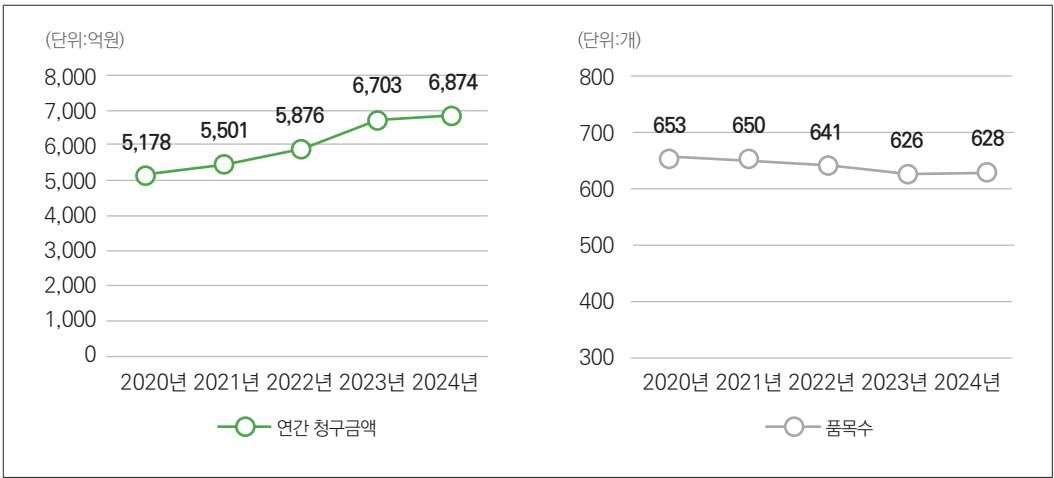
〈그림21〉 2024년 단미엑스혼합제 청구금액 비율

# 7) 퇴장방지의약품

<표27> 퇴장방지의약품 청구 현황

(단위: 개, %, 억원)

연도	퇴장방지의약품		등재품목 중 비중 (총 약품비 중 비중)	연간 청구금액	원가 보전성분 (품목)	사용장려금 지급성분 (품목)	원가보전& 장려금 지급 성분(품목)	보류 성분 (품목)
	성분	품목수						
2020년	354	653	2.5(2.6)	5,178	324(598)	2(6)	28(49)	-
2021년	357	650	2.6(2.6)	5,501	327(597)	2(6)	28(47)	-
2022년	364	641	2.7(2.6)	5,876	334(588)	2(6)	28(47)	-
2023년	366	626	2.7(2.6)	6,703	336(573)	2(6)	28(47)	-
2024년	373	628	2.9(2.6)	6,874	343(574)	0(0)	30(54)	-



<그림22> 연도별 퇴장방지의약품 청구 현황

- 익년 1월 1일자 시행된 「약제급여목록 및 급여상한금액표」 기준으로 산출

## 8) 다빈도 상병별 약품비(처방기준)(2024년)

〈표28〉 다빈도 상병별 약품비 현황(처방기준)

(단위: 천건, 억원)

구분	심사년도	2023년		2024년		전년도 대비 증감률 (%)
	상병명	처방 건수	처방 금액	처방 건수	처방 금액	
입원	노년백내장	449	175	474	178	1.6
	상세불명 병원체의 폐렴	325	1132	385	1313	16.0
	감염성 및 상세불명 기원의 기타 위장염 및 결장염	256	276	256	284	3.2
	기타 추간판장애	240	260	243	268	3.1
	달리 분류되지 않은 세균성 폐렴	50	210	181	403	91.3
	치핵 및 항문주위정맥혈전증	145	31	141	29	-6.2
	무릎관절증	171	383	186	395	3.2
	기타 척추병증	150	226	153	232	3.0
	알츠하이머병에서의 치매(G30.-+)	812	712	815	747	4.8
	복부 및 골반 통증	123	64	121	61	-3.5
외래	치은염 및 치주질환	14,479	585	15,138	605	3.5
	급성 기관지염	57,896	5,171	60,766	5,746	11.1
	혈관운동성 및 알레르기성 비염	17,421	1,690	17,184	1,746	3.3
	본태성(원발성) 고혈압	43,301	27,605	43,165	28,426	3.0
	치아우식	3,577	65	3,762	68	5.0
	다발성 및 상세불명 부위의 급성 상기도감염	10,915	781	11,483	897	14.7
	등통증	14,109	1,526	14,590	1,612	5.6
	위염 및 십이지장염	7,875	1,162	7,737	1,161	-0.02
	급성 편도염	9,067	757	8,899	794	5.0
	급성 인두염	9,062	619	8,729	662	7.0

- 환자수가 가장 많은 다빈도 상병<sup>1)</sup> 기준. 진료비 명세서 상 주상병 기준
- 전년도 대비 증감률: 처방금액의 전년 대비 증감률
- ‘출산장소에 따른 생존 출생’은 다빈도 상병이나 질병과 직접적인 관련이 적어 해당 상병의 후순위에 해당하는 질환을 대상으로 산출

1) 다빈도 상병: 연도별 「진료비통계지표(심사일 기준)」(건강보험심사평가원) 다빈도 상병 적용

## 6

## 모니터링 대상 약품군 청구 현황

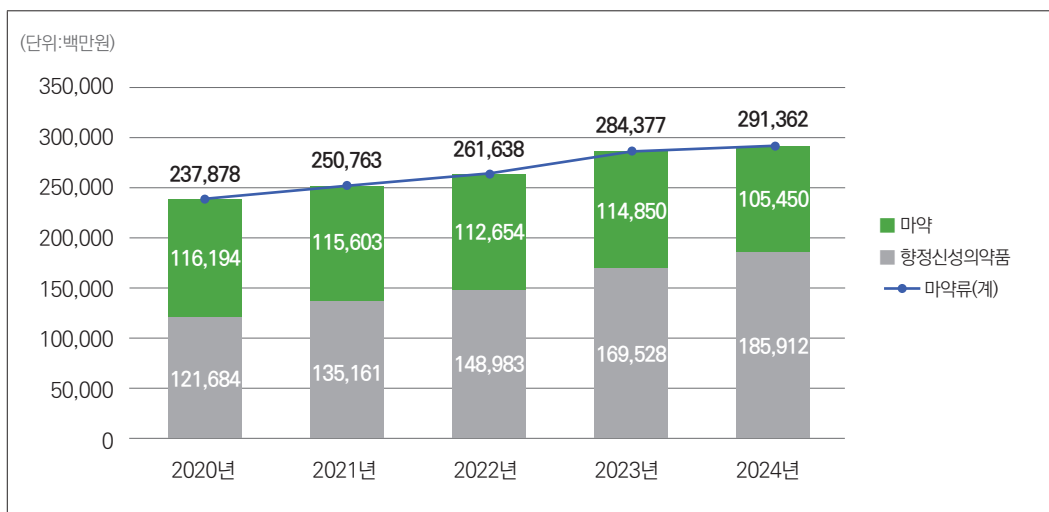
## 1) 마약류

## (1) 마약류 현황

〈표29〉 마약류 청구 현황

(단위: 천건, 백만원)

심사년도	2020년		2021년		2022년		2023년		2024년	
마약류 구분	청구 건수	청구 금액	청구 건수	청구 금액	청구 건수	청구 금액	청구 건수	청구 금액	청구 건수	청구 금액
계	40,772	237,878	42,230	250,763	43,269	261,638	44,169	284,377	44,212	291,362
마약	4,590	116,194	4,596	115,603	4,833	112,654	5,242	114,850	4,927	105,450
향정신성 의약품	38,503	121,684	40,116	135,161	41,055	148,983	41,804	169,528	41,962	185,912



〈그림23〉 연도별 마약류 청구금액

- 「마약류 관리에 관한 법률」에 따른 마약류 중 마약, 향정신성의약품에 해당하는 급여의 약품을 기준으로 산출



## (2) 입원/외래

## • 마약

〈표30〉 마약 입원/외래 청구 현황

(단위: 천건, 백만원)

구분	계		입원		외래	
심사년도	청구건수	청구금액	청구건수	청구금액	청구건수	청구금액
2020년	4,590	116,194	2,240	52,979	2,350	63,215
2021년	4,596	115,603	2,309	51,770	2,287	63,833
2022년	4,833	112,654	2,429	50,111	2,404	62,543
2023년	5,242	114,850	2,741	56,577	2,501	58,273
2024년	4,927	105,450	2,546	51,038	2,381	54,412

## • 향정신성의약품

〈표31〉 향정신성의약품 입원/외래 청구 현황

(단위: 천건, 백만원)

구분	계		입원		외래	
심사년도	청구건수	청구금액	청구건수	청구금액	청구건수	청구금액
2020년	38,503	121,684	3,899	17,502	34,604	104,182
2021년	40,116	135,161	3,954	18,998	36,163	116,163
2022년	41,055	148,983	4,125	19,866	36,930	129,117
2023년	41,804	169,528	4,439	21,372	37,365	148,156
2024년	41,962	185,912	4,237	19,038	37,725	166,874

### (3) 요양기관 종별

#### • 마약

〈표32〉 마약 종별 청구 현황

(단위: 천건, 백만원)

심사년도	2020년		2021년		2022년		2023년		2024년	
종별	청구 건수	청구 금액	청구 건수	청구 금액	청구 건수	청구 금액	청구 건수	청구 금액	청구 건수	청구 금액
계	4,590	116,194	4,596	115,603	4,833	112,654	5,242	114,850	4,927	105,450
상급종합병원	1,151	36,961	1,209	36,110	1,203	34,187	1,435	38,952	1,143	31,878
종합병원	1,490	31,614	1,455	30,269	1,482	28,467	1,605	28,932	1,559	26,861
병원	765	7,568	785	7,479	830	7,530	823	7,528	836	7,846
의원	318	974	369	1,186	442	1,421	448	1,290	464	1,412
치과병원	3	27	4	33	5	33	5	35	5	34
치과의원	0	0	0	0	0	0	0	0	0	0
보건기관	3	49	2	35	1	22	1	22	1	17
약국	859	38,941	771	40,428	870	40,960	924	38,055	918	37,366
한방병원	2	60	2	63	1	34	1	35	2	36

#### • 향정신성의약품

〈표33〉 향정신성의약품 종별 청구 현황

(단위: 천건, 백만원)

심사년도	2020년		2021년		2022년		2023년		2024년	
종별	청구 건수	청구 금액	청구 건수	청구 금액	청구 건수	청구 금액	청구 건수	청구 금액	청구 건수	청구 금액
계	38,503	121,684	40,116	135,161	41,055	148,983	41,804	169,528	41,962	185,912
상급종합병원	1,614	9,705	1,717	11,165	1,701	11,807	1,978	13,492	1,614	10,951
종합병원	2,495	9,380	2,495	9,779	2,481	9,888	2,654	10,720	2,575	10,387
병원	3,144	9,403	3,197	9,666	3,270	9,917	3,220	10,223	3,271	10,637
의원	9,853	26,107	11,117	32,199	12,084	39,917	12,902	51,531	13,653	63,140
치과병원	10	22	10	24	10	21	10	20	9	18
치과의원	13	14	15	16	15	18	15	16	19	25
보건기관	3	4	2	3	2	3	3	6	4	6
약국	21,363	67,032	21,555	72,290	21,481	77,393	21,013	83,496	20,804	90,720
한방병원	8	18	9	19	9	20	11	24	12	28

## (4) 성별/연령별

## • 마약

〈표34〉 마약 성별/연령별 청구 현황

(단위: 천건, 백만원)

심사년도		2020년		2021년		2022년		2023년		2024년	
연령	성별	청구 건수	청구 금액	청구 건수	청구 금액	청구 건수	청구 금액	청구 건수	청구 금액	청구 건수	청구 금액
계		4,590	116,194	4,596	115,603	4,833	112,654	5,242	114,850	4,927	105,450
0세	소계	6	78	5	83	5	45	5	52	5	46
	남	3	45	3	48	3	27	3	28	3	27
	여	2	34	2	35	2	18	2	24	2	18
1~4세	소계	11	55	10	62	10	54	11	56	9	45
	남	7	34	6	38	6	30	7	34	5	26
	여	5	22	4	24	4	24	5	22	4	19
5~9세	소계	21	99	21	105	23	104	25	119	24	117
	남	12	57	12	57	13	61	15	70	14	75
	여	9	42	9	48	10	43	10	49	9	42
10~14세	소계	19	160	20	160	25	172	28	215	27	191
	남	12	92	13	105	16	109	18	135	17	124
	여	7	68	7	55	9	64	10	80	9	68
15~19세	소계	41	474	37	429	43	391	50	425	44	357
	남	26	324	24	306	27	259	32	278	27	210
	여	15	150	13	123	16	132	18	147	16	147
20~24세	소계	80	1,058	75	1,177	82	991	87	894	75	785
	남	44	742	41	803	42	613	45	558	37	501
	여	36	316	34	374	40	378	42	337	37	285
25~29세	소계	126	1,557	124	1,467	150	1,640	158	1,737	145	1,613
	남	56	649	55	683	61	724	65	795	57	840
	여	70	907	70	783	90	916	93	941	88	772
30~34세	소계	181	2,465	185	2,249	242	2,837	261	2,635	267	2,658
	남	69	1,170	65	1,055	73	1,032	82	901	77	868
	여	112	1,294	120	1,193	169	1,805	179	1,735	191	1,790

(단위: 천건, 백만원)

심사년도		2020년		2021년		2022년		2023년		2024년	
연령	성별	청구 건수	청구 금액	청구 건수	청구 금액	청구 건수	청구 금액	청구 건수	청구 금액	청구 건수	청구 금액
35~39세	소계	281	3,885	243	3,790	236	4,055	265	3,756	275	3,221
	남	126	1,754	107	1,842	98	2,155	95	1,559	91	1,131
	여	155	2,131	136	1,948	139	1,900	170	2,197	184	2,090
40~44세	소계	297	5,306	275	5,334	288	5,109	326	5,269	350	5,557
	남	145	2,453	135	2,441	137	2,494	146	2,400	147	2,397
	여	152	2,853	140	2,893	151	2,614	180	2,869	203	3,160
45~49세	소계	366	7,997	333	8,060	324	7,958	333	7,088	321	6,077
	남	180	4,043	164	3,722	159	3,919	157	3,615	146	2,928
	여	186	3,954	169	4,338	165	4,039	176	3,473	175	3,149
50~54세	소계	452	10,456	415	9,791	413	9,253	430	9,572	417	9,230
	남	221	5,634	204	5,178	203	4,708	209	4,990	202	4,966
	여	231	4,823	211	4,613	210	4,545	221	4,581	215	4,264
55~59세	소계	577	14,838	511	13,596	476	12,729	465	11,299	457	10,219
	남	290	9,081	261	8,212	246	7,661	240	6,818	230	5,725
	여	287	5,757	250	5,383	230	5,068	224	4,482	228	4,494
60~64세	소계	619	16,514	590	16,376	604	16,351	607	15,566	593	14,558
	남	323	10,221	311	10,275	319	10,195	318	9,714	310	9,087
	여	296	6,293	279	6,101	285	6,155	289	5,852	284	5,471
65~69세	소계	510	14,060	500	14,653	529	15,525	555	15,646	609	15,296
	남	269	8,753	265	9,249	281	9,792	295	9,841	323	9,538
	여	241	5,307	235	5,404	248	5,734	261	5,805	286	5,758

(단위: 천건, 백만원)

심사년도		2020년		2021년		2022년		2023년		2024년	
연령	성별	청구 건수	청구 금액	청구 건수	청구 금액	청구 건수	청구 금액	청구 건수	청구 금액	청구 건수	청구 금액
70~74세	소계	471	13,446	449	13,137	461	13,332	465	12,957	471	11,725
	남	251	8,216	242	7,954	246	8,027	246	7,809	247	7,151
	여	220	5,230	207	5,184	214	5,305	219	5,149	224	4,574
75~79세	소계	416	12,507	389	12,252	373	11,583	374	11,187	385	10,148
	남	201	6,731	192	6,751	187	6,456	191	6,425	201	5,818
	여	214	5,776	197	5,501	186	5,128	182	4,761	184	4,329
80~84세	소계	255	8,195	253	8,370	258	8,601	269	8,629	276	8,024
	남	111	3,971	110	4,035	113	4,135	119	4,101	128	4,022
	여	144	4,224	143	4,335	144	4,466	150	4,528	148	4,002
85~89세	소계	105	3,366	111	3,727	118	4,138	124	4,124	133	4,219
	남	40	1,362	43	1,511	45	1,755	48	1,724	52	1,855
	여	65	2,004	68	2,217	73	2,383	76	2,400	81	2,363
90~94세	소계	28	796	31	1,001	32	1,060	35	1,132	39	1,159
	남	9	288	10	347	10	355	11	377	12	361
	여	18	509	21	654	22	705	24	755	27	798
95~99세	소계	5	141	5	148	6	159	6	177	6	188
	남	2	49	2	53	2	51	1	46	2	51
	여	3	92	3	95	4	108	4	131	5	137
100세 이상	소계	0	13	1	13	1	19	1	19	1	16
	남	0	5	0	4	0	7	0	5	0	7
	여	0	8	0	9	0	11	1	13	1	9

※ 성별 구분오류 제외

※ 진료시점 나이 기준

• 향정신성의약품

〈표35〉 향정신성의약품 성별/연령별 청구 현황

(단위: 천건, 백만원)

심사년도		2020년		2021년		2022년		2023년		2024년	
연령	성별	청구 건수	청구 금액	청구 건수	청구 금액	청구 건수	청구 금액	청구 건수	청구 금액	청구 건수	청구 금액
계		38,503	121,684	40,116	135,161	41,055	148,983	41,804	169,528	41,962	185,912
0세	소계	41	113	38	102	35	89	37	99	32	80
	남	24	61	22	61	20	54	21	53	18	45
	여	18	52	16	42	15	35	16	46	14	35
1~4세	소계	117	296	107	297	101	285	105	296	83	227
	남	69	176	62	174	59	167	61	172	48	132
	여	48	120	45	123	42	118	44	123	35	94
5~9세	소계	259	3,983	292	4,450	344	5,534	419	7,185	461	8,382
	남	194	3,298	218	3,613	261	4,503	322	5,863	353	6,798
	여	65	685	74	837	83	1,031	97	1,322	108	1,584
10~14세	소계	289	7,292	349	8,892	426	11,156	495	14,148	572	16,740
	남	202	5,940	238	7,194	290	8,934	341	11,206	391	12,979
	여	87	1,352	111	1,698	136	2,222	154	2,942	182	3,760
15~19세	소계	605	6,349	675	7,076	750	8,311	804	10,765	885	13,389
	남	295	4,599	319	5,000	355	5,657	385	7,013	408	8,289
	여	309	1,750	355	2,077	395	2,654	418	3,752	476	5,100
20~24세	소계	1,265	5,140	1,443	6,537	1,456	7,846	1,411	9,477	1,417	11,352
	남	545	3,065	607	3,720	624	4,246	617	4,956	606	5,645
	여	720	2,075	836	2,817	832	3,600	794	4,520	811	5,706
25~29세	소계	1,514	5,382	1,767	7,319	1,900	9,584	1,962	12,604	2,010	15,157
	남	593	2,717	667	3,545	706	4,431	741	5,789	764	6,890
	여	921	2,665	1,100	3,773	1,195	5,153	1,221	6,815	1,246	8,268
30~34세	소계	1,472	4,635	1,664	5,976	1,876	8,039	2,034	10,985	2,161	13,754
	남	574	2,194	631	2,802	694	3,695	764	5,067	810	6,258
	여	897	2,441	1,033	3,174	1,182	4,344	1,270	5,918	1,351	7,496

(단위: 천건, 백만원)

심사년도		2020년		2021년		2022년		2023년		2024년	
연령	성별	청구 건수	청구 금액	청구 건수	청구 금액	청구 건수	청구 금액	청구 건수	청구 금액	청구 건수	청구 금액
35~39세	소계	1,907	5,401	2,007	6,170	2,034	7,060	2,049	8,598	2,068	10,131
	남	732	2,332	759	2,705	760	3,086	770	3,816	786	4,533
	여	1,175	3,068	1,249	3,465	1,274	3,974	1,279	4,782	1,282	5,598
40~44세	소계	2,151	5,809	2,350	6,725	2,521	7,757	2,642	9,072	2,671	10,125
	남	859	2,520	929	2,943	982	3,360	1023	3,879	1,038	4,244
	여	1,292	3,289	1,421	3,782	1,539	4,397	1,619	5,193	1,632	5,881
45~49세	소계	2,621	6,811	2,650	7,258	2,651	7,575	2,665	8,258	2,621	8,728
	남	1,041	2,934	1,055	3,175	1,051	3,319	1,063	3,600	1,051	3,751
	여	1,580	3,877	1,594	4,083	1,599	4,256	1,601	4,658	1,571	4,977
50~54세	소계	3,064	7,700	3,173	8,267	3,257	8,664	3,305	9,274	3,246	9,534
	남	1,170	3,296	1,218	3,577	1,264	3,757	1,302	4,031	1,287	4,097
	여	1,894	4,405	1,955	4,690	1,994	4,907	2,003	5,243	1,959	5,437
55~59세	소계	3,676	9,305	3,536	9,227	3,440	9,090	3,393	9,222	3,401	9,498
	남	1,385	3,950	1,334	3,951	1,310	3,919	1,307	3,972	1,315	4,053
	여	2,290	5,355	2,201	5,275	2,130	5,171	2,086	5,250	2,085	5,445
60~64세	소계	4,178	10,830	4,395	11,652	4,394	11,819	4,385	11,988	4,173	11,436
	남	1,592	4,572	1,658	4,945	1,657	5,011	1,677	5,129	1,607	4,859
	여	2,586	6,258	2,736	6,707	2,738	6,807	2,708	6,860	2,566	6,578
65~69세	소계	3,746	9,903	4,030	10,970	4,161	11,456	4,283	11,957	4,354	12,136
	남	1,440	4,151	1,533	4,649	1,590	4,867	1,669	5,169	1,701	5,174
	여	2,306	5,752	2,496	6,321	2,571	6,588	2,614	6,788	2,653	6,962

(단위: 천건, 백만원)

심사년도		2020년		2021년		2022년		2023년		2024년	
연령	성별	청구 건수	청구 금액	청구 건수	청구 금액	청구 건수	청구 금액	청구 건수	청구 금액	청구 건수	청구 금액
70~74세	소계	3,520	9,537	3,642	10,226	3,641	10,374	3,637	10,440	3,595	10,262
	남	1,360	3,909	1,394	4,262	1,394	4,372	1,415	4,463	1,398	4,304
	여	2,160	5,628	2,248	5,963	2,246	6,002	2,222	5,977	2,196	5,957
75~79세	소계	3,527	9,814	3,340	9,702	3,207	9,468	3,142	9,411	3,156	9,374
	남	1,296	3,790	1,230	3,793	1,192	3,803	1,192	3,836	1,207	3,838
	여	2,231	6,023	2,110	5,909	2,015	5,665	1,950	5,574	1,949	5,536
80~84세	소계	2,724	7,872	2,721	8,195	2,805	8,460	2,878	8,869	2,787	8,463
	남	934	2,762	940	2,963	976	3,092	1020	3,335	988	3,177
	여	1,790	5,111	1,781	5,232	1,829	5,368	1,859	5,535	1,799	5,286
85~89세	소계	1,321	3,963	1,407	4,435	1,487	4,625	1,550	4,931	1,614	5,078
	남	387	1,187	422	1,389	452	1,445	481	1,598	506	1,631
	여	934	2,776	986	3,047	1,035	3,180	1,069	3,333	1,108	3,447
90~94세	소계	417	1,283	439	1,396	469	1,482	500	1,610	535	1,694
	남	96	307	101	341	108	364	119	405	130	426
	여	321	976	338	1,055	361	1,118	380	1,205	405	1,268
95~99세	소계	79	238	83	257	88	275	95	300	107	334
	남	17	54	16	53	17	57	17	57	19	61
	여	63	184	67	203	72	218	78	243	87	273
100세 이상	소계	9	28	10	32	12	36	13	38	13	38
	남	2	6	2	5	2	7	2	8	2	8
	여	8	22	9	27	10	29	10	30	11	30

※ 성별 구분오류 제외

※ 진료시점 나이 기준



## (5) 시도별

## • 마약

〈표36〉 마약 시도별 청구 현황

(단위: 천건, 백만원)

심사년도	2020년		2021년		2022년		2023년		2024년	
시도	청구 건수	청구 금액	청구 건수	청구 금액	청구 건수	청구 금액	청구 건수	청구 금액	청구 건수	청구 금액
계	4,590	116,194	4,596	115,603	4,833	112,654	5,242	114,850	4,927	105,450
서울	1,331	40,689	1,294	39,992	1,350	39,284	1,514	40,392	1,378	35,133
부산	384	9,205	390	8,933	415	8,628	426	8,538	415	7,969
인천	239	5,171	241	5,119	244	4,759	272	4,858	277	4,724
대구	234	7,257	254	7,223	262	7,283	280	7,402	246	6,758
광주	126	2,123	130	2,304	134	2,216	140	2,292	129	2,081
대전	145	5,112	145	4,847	149	4,372	151	3,979	140	3,841
울산	105	1,873	106	1,967	110	1,945	123	2,166	117	2,134
경기	928	20,732	923	20,867	1,011	20,513	1,112	21,642	1,068	20,763
강원	148	3,002	147	3,097	149	2,999	158	3,062	148	2,953
충북	92	2,296	92	2,242	99	2,169	106	2,264	100	1,982
충남	98	2,428	100	2,479	105	2,361	113	2,380	111	2,479
전북	163	3,460	157	3,524	156	3,499	166	3,564	150	3,196
전남	124	4,079	128	4,009	130	3,571	136	3,466	128	3,182
경북	139	2,209	146	2,298	154	2,260	162	2,249	155	2,134
경남	282	5,171	289	5,282	297	5,321	320	5,211	306	4,840
제주	46	1,344	44	1,258	50	1,260	45	1,178	40	1,036
세종	6	42	13	162	16	215	18	207	19	246

• 향정신성의약품

〈표37〉 향정신성의약품 시도별 청구 현황

(단위: 천건, 백만원)

심사년도	2020년		2021년		2022년		2023년		2024년	
시도	청구 건수	청구 금액	청구 건수	청구 금액	청구 건수	청구 금액	청구 건수	청구 금액	청구 건수	청구 금액
계	38,503	121,684	40,116	135,161	41,055	148,983	41,804	169,528	41,962	185,912
서울	7,878	32,251	8,343	36,379	8,662	40,683	9,031	47,558	8,980	51,958
부산	3,387	10,708	3,506	11,621	3,600	12,465	3,660	13,951	3,689	15,485
인천	1,854	5,731	1,955	6,396	2,001	7,099	2,054	8,153	2,118	9,176
대구	2,339	7,482	2,451	8,387	2,482	9,227	2,514	10,178	2,517	11,025
광주	1,092	3,157	1,115	3,444	1,139	3,796	1,152	4,235	1,150	4,432
대전	1,326	3,631	1,364	3,938	1,393	4,326	1,399	4,839	1,398	5,219
울산	808	2,446	838	2,674	861	2,994	876	3,247	878	3,429
경기	8,114	26,447	8,664	30,133	9,029	33,955	9,330	39,804	9,508	44,744
강원	1,059	3,140	1,088	3,417	1,106	3,665	1,097	3,935	1,085	4,173
충북	1,283	2,821	1,296	3,037	1,303	3,289	1,299	3,732	1,305	4,210
충남	1,581	4,016	1,594	4,350	1,606	4,733	1,588	5,129	1,581	5,465
전북	1,556	3,695	1,563	3,914	1,548	4,053	1,530	4,396	1,515	4,756
전남	1,296	2,981	1,293	3,204	1,255	3,291	1,229	3,461	1,220	3,705
경북	1,826	4,652	1,828	4,927	1,817	5,239	1,784	5,622	1,775	5,890
경남	2,510	6,859	2,595	7,394	2,604	7,871	2,604	8,610	2,568	9,091
제주	418	1,227	425	1,366	441	1,571	442	1,731	451	1,994
세종	173	439	197	579	208	727	216	948	223	1,161

## (6) 의원급 요양기관 표시과목별(처방기준)

## • 마약

〈표38〉 마약 의원급 요양기관 표시과목별 처방 현황

(단위: 천건, 백만원)

심사년도	2020년		2021년		2022년		2023년		2024년	
표시과목	처방 건수	처방 금액	처방 건수	처방 금액	처방 건수	처방 금액	처방 건수	처방 금액	처방 건수	처방 금액
계	563	2,823	541	3,263	698	3,831	769	3,635	809	3,741
일반의	42	432	37	329	50	380	43	370	45	466
내과	249	560	228	819	288	944	331	824	333	699
신경과	0	18	1	19	1	24	1	25	1	22
정신건강의학과	0	2	0	1	0	5	0	2	0	3
외과	55	165	63	179	85	238	93	263	89	261
정형외과	41	477	47	582	51	626	55	706	60	751
신경외과	25	198	28	234	26	227	23	195	19	188
심장혈관흉부외과	0	5	0	5	0	5	2	6	3	7
성형외과	0	5	1	4	0	4	0	3	0	4
마취통증의학과	25	326	24	328	25	392	21	345	20	316
산부인과	48	120	61	189	83	378	84	364	108	466
소아청소년과	2	5	1	9	3	12	3	6	3	8
안과	0	1	0	1	0	1	1	1	1	1
이비인후과	49	68	22	48	53	130	82	125	93	143
피부과	3	178	5	185	4	157	3	180	3	191
비뇨의학과	16	16	17	17	17	20	18	23	19	23
진단검사의학과	-	-	-	-	0	0	-	-	-	-
결핵과	0	0	0	0	-	-	0	0	0	1
재활의학과	1	29	2	35	2	32	2	34	2	36
가정의학과	6	220	5	279	7	256	6	162	9	152
직업환경의학과	0	0	0	0	0	0	1	0	1	0
예방의학과	-	-	-	-	0	0	-	-	0	1

※ 처방이 없는 표시과목은 제외

• 향정신성의약품

〈표39〉 향정신성의약품 의원급 요양기관 표시과목별 처방 현황

(단위: 천건, 백만원)

심사년도	2020년		2021년		2022년		2023년		2024년	
표시과목	처방 건수	처방 금액	처방 건수	처방 금액	처방 건수	처방 금액	처방 건수	처방 금액	처방 건수	처방 금액
계	26,653	68,466	27,960	78,892	29,098	91,999	29,611	110,072	30,291	128,244
일반의	3,363	6,855	3,188	6,897	3,201	7,230	3,048	7,141	2,872	6,919
내과	6,942	14,111	7,009	14,993	7,011	15,566	6,911	15,991	6,868	16,438
신경과	797	1,528	858	1,659	927	1,809	959	1,951	1,005	2,126
정신건강의학과	10,175	37,890	11,549	46,697	12,536	58,150	13,411	75,551	14,347	93,117
외과	672	1,063	651	1,113	670	1,173	628	1,150	602	1,139
정형외과	543	1,164	523	1,195	491	1,212	475	1,252	462	1,269
신경외과	526	696	513	731	482	735	459	720	437	705
심장혈관흉부외과	51	102	49	100	49	109	50	112	48	106
성형외과	9	65	15	100	19	122	21	127	22	145
마취통증의학과	215	564	213	593	220	621	211	596	205	582
산부인과	188	508	212	610	252	733	265	785	290	844
소아청소년과	205	405	211	451	223	502	203	511	192	548
안과	45	23	44	24	53	26	48	26	50	29
이비인후과	1,615	1,019	1,620	1,075	1,604	1,116	1,556	1,108	1,513	1,106
피부과	35	38	33	43	31	40	31	39	31	38
비뇨의학과	198	273	195	297	192	313	191	324	181	321
병리과	0	0	0	0	0	0	0	0	0	0
진단검사의학과	3	5	2	4	2	4	2	4	1	2
결핵과	3	6	2	5	3	6	2	6	2	5
재활의학과	75	164	76	176	73	183	73	198	75	207
핵의학과	0	0	1	1	1	1	1	1	1	1
가정의학과	992	1,986	996	2,127	1,056	2,345	1,065	2,476	1,084	2,594
직업환경의학과	1	1	1	2	2	3	1	3	1	4
예방의학과	0	0	0	0	0	0	0	0	0	0

※ 처방이 없는 표시과목은 제외

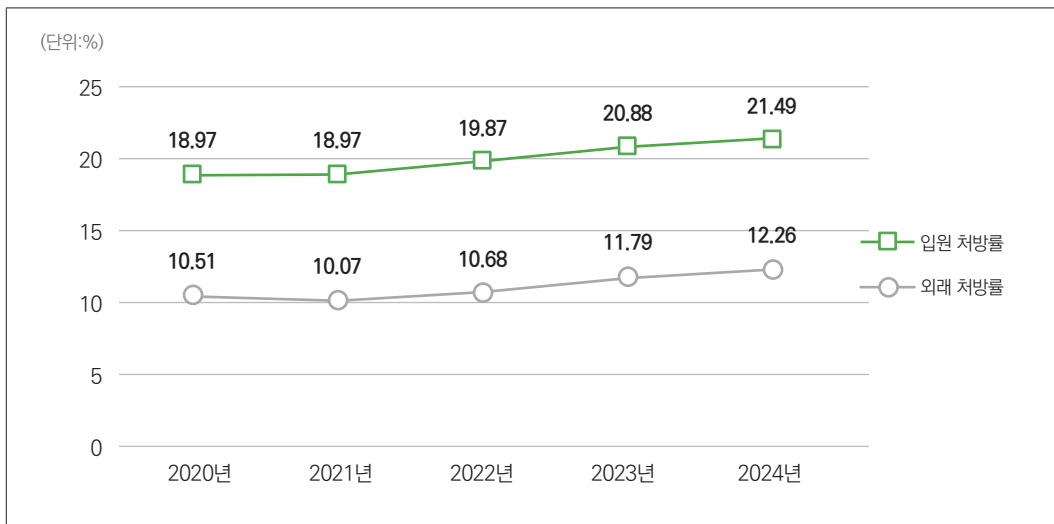
## 2) 부신피질호르몬제

## (1) 부신피질호르몬제 입원/외래

〈표40〉 부신피질호르몬제 입원/외래 청구 현황

(단위: 천건, %)

구분	계		입원		외래	
심사년도	청구건수	처방률	청구건수	처방률	청구건수	처방률
2020년	67,126	10.67	2,239	18.97	64,887	10.51
2021년	61,953	10.24	2,266	18.97	59,686	10.07
2022년	73,888	10.86	2,625	19.87	71,263	10.68
2023년	90,178	11.97	3,010	20.88	87,168	11.79
2024년	93,946	12.43	3,002	21.49	90,943	12.26



〈그림24〉 연도별 부신피질호르몬제 입원/외래 처방률

- 부신피질호르몬제는 부신히르몬제 중 부신허질호르몬제를 제외한 급여의약품을 기준으로 산출
- 부신피질호르몬제 처방률 = 부신피질호르몬제 청구건수/전체 청구건수

## (2) 부신피질호르몬제 투여경로별

〈표41〉 부신피질호르몬제 투여경로별 청구 현황

(단위: 천건, %)

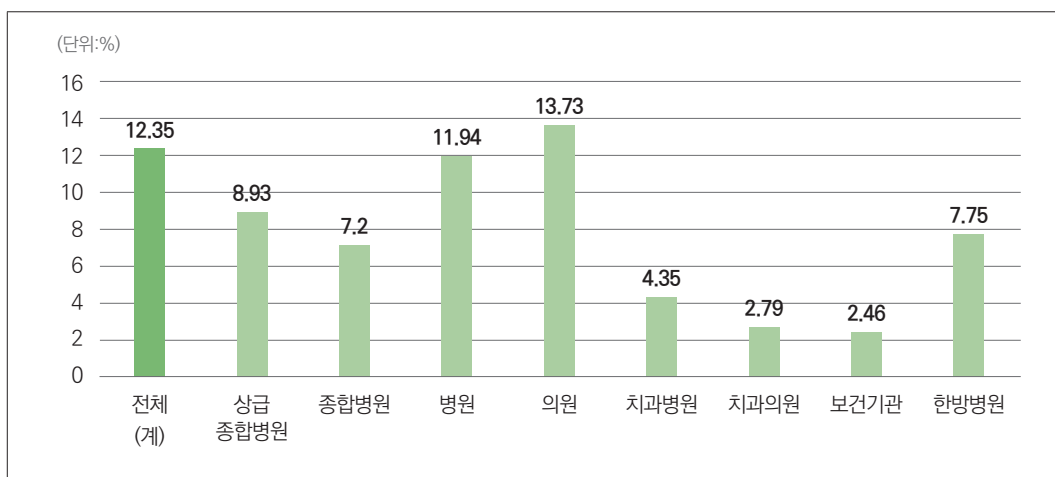
심사년도	2020년		2021년		2022년		2023년		2024년	
투여경로	청구 건수	처방률	청구 건수	처방률	청구 건수	처방률	청구 건수	처방률	청구 건수	처방률
계	67,126	10.67	61,953	10.24	73,888	10.86	90,178	11.97	93,946	12.43
내복제	39,750	8.96	36,091	8.45	45,516	9.18	54,918	10.08	56,435	10.43
주사제	27,744	17.41	26,299	17.41	28,887	18.22	35,858	19.76	38,137	20.37
외용제	291	0.29	179	0.18	116	0.11	121	0.1	96	0.08

## (3) 부신피질호르몬제 종별(처방기준)

〈표42〉 2024년 부신피질호르몬제 종별 처방 현황

(단위: 천건, %)

종별	계	상급 종합병원	종합병원	병원	의원	치과병원	치과의원	보건기관	한방병원
처방건수	95,029	2,699	4,047	7,466	79,635	89	1005	55	33
처방률	12.35	8.93	7.2	11.94	13.73	4.35	2.79	2.46	7.75



〈그림25〉 2024년 부신피질호르몬제 종별 처방률

## (4) 부신피질호르몬제 성별/연령별

〈표43〉 부신피질호르몬제 성별/연령별 청구 현황

(단위: 천건, %)

심사년도		2020년		2021년		2022년		2023년		2024년	
연령	성별	청구 건수	처방률	청구 건수	처방률	청구 건수	처방률	청구 건수	처방률	청구 건수	처방률
계		67,126	10.67	61,953	10.24	73,888	10.86	90,178	11.97	93,946	12.43
0세	소계	198	5.49	160	4.97	299	7.28	387	8.04	353	8.10
	남	115	5.85	92	5.29	171	7.74	223	8.56	203	8.63
	여	83	5.06	68	4.60	128	6.74	164	7.42	150	7.48
1~4세	소계	2,162	8.42	2,062	9.01	3,626	11.19	5,287	12.67	4,551	12.65
	남	1,177	8.68	1,123	9.28	1,974	11.56	2,852	13.06	2,443	13.00
	여	984	8.13	939	8.70	1,652	10.79	2,435	12.25	2,107	12.27
5~9세	소계	1,906	9.35	1,655	9.21	2,516	10.26	4,628	12.30	5,060	13.73
	남	1,070	9.94	924	9.87	1,390	10.81	2,510	12.78	2,734	14.16
	여	836	8.70	732	8.49	1,127	9.65	2,118	11.77	2,326	13.26
10~14세	소계	1,353	12.18	1,285	11.73	1,863	11.57	2,976	13.38	3,421	14.93
	남	745	12.41	705	11.98	1,032	11.87	1,644	13.69	1,854	15.09
	여	607	11.91	581	11.44	831	11.22	1,332	13.02	1,568	14.73
15~19세	소계	1,797	14.43	1,631	13.88	2,135	13.56	3,025	15.51	3,018	16.14
	남	906	14.80	831	14.36	1,097	13.92	1,571	15.78	1,528	16.33
	여	891	14.07	801	13.41	1,038	13.19	1,454	15.23	1,490	15.96
20~24세	소계	2,661	14.51	2,452	14.18	2,854	14.70	3,363	16.43	3,308	17.02
	남	1,177	15.46	1,095	15.28	1,266	15.45	1,490	16.97	1,467	17.53
	여	1,484	13.83	1,357	13.40	1,587	14.14	1,873	16.02	1,842	16.62
25~29세	소계	3,266	14.07	2,995	13.55	3,678	14.39	4,441	16.09	4,544	16.67
	남	1,503	15.40	1,393	15.06	1,669	15.48	1,977	16.87	2,030	17.49
	여	1,763	13.10	1,603	12.47	2,009	13.60	2,465	15.52	2,515	16.06
30~34세	소계	3,275	13.81	2,953	13.20	3,839	14.22	5,054	16.19	5,312	16.57
	남	1,519	15.23	1,384	14.74	1,752	15.41	2,245	16.98	2,419	17.61
	여	1,756	12.78	1,569	12.08	2,087	13.36	2,809	15.62	2,893	15.79

(단위: 천건, %)

심사년도		2020년		2021년		2022년		2023년		2024년	
연령	성별	청구 건수	처방률	청구 건수	처방률	청구 건수	처방률	청구 건수	처방률	청구 건수	처방률
35~39세	소계	4,282	13.98	3,624	13.23	4,378	14.30	5,590	16.53	5,727	17.05
	남	1,981	14.79	1,692	14.12	1,965	14.89	2,417	16.69	2,537	17.38
	여	2,300	13.36	1,932	12.53	2,413	13.86	3,173	16.42	3,190	16.80
40~44세	소계	4,361	13.05	3,981	12.39	5,094	13.43	6,440	15.18	6,827	15.88
	남	2,026	13.23	1,866	12.68	2,282	13.45	2,844	14.97	3,041	15.72
	여	2,335	12.90	2,115	12.16	2,811	13.41	3,596	15.34	3,787	16.02
45~49세	소계	5,203	12.14	4,540	11.56	5,244	12.32	5,990	13.53	6,168	14.17
	남	2,336	11.97	2,051	11.41	2,292	11.96	2,620	13.08	2,729	13.75
	여	2,868	12.28	2,488	11.69	2,952	12.60	3,370	13.91	3,439	14.52
50~54세	소계	5,845	11.29	5,383	10.77	6,196	11.31	6,983	12.18	7,233	12.71
	남	2,486	11.07	2,301	10.54	2,598	10.92	2,947	11.70	3,068	12.18
	여	3,359	11.46	3,083	10.95	3,598	11.61	4,036	12.56	4,165	13.13
55~59세	소계	6,592	10.71	5,769	10.21	6,262	10.60	6,871	11.32	7,350	11.75
	남	2,852	10.65	2,518	10.18	2,676	10.41	2,887	10.97	3,080	11.32
	여	3,740	10.76	3,250	10.24	3,586	10.75	3,984	11.59	4,271	12.09
60~64세	소계	6,750	10.09	6,542	9.68	7,248	10.01	8,160	10.70	8,344	11.13
	남	2,984	10.15	2,880	9.74	3,101	9.91	3,451	10.47	3,515	10.81
	여	3,766	10.04	3,662	9.63	4,147	10.08	4,709	10.88	4,829	11.37
65~69세	소계	5,582	9.47	5,565	9.11	6,288	9.40	7,265	10.00	7,980	10.40
	남	2,516	9.71	2,490	9.32	2,759	9.49	3,158	9.96	3,446	10.26
	여	3,067	9.28	3,075	8.95	3,529	9.33	4,107	10.03	4,534	10.50



(단위: 천건, %)

심사년도		2020년		2021년		2022년		2023년		2024년	
연령	성별	청구 건수	처방률	청구 건수	처방률	청구 건수	처방률	청구 건수	처방률	청구 건수	처방률
70~74세	소계	4,531	8.82	4,406	8.55	4,786	8.79	5,329	9.27	5,682	9.64
	남	2,050	9.15	1,983	8.85	2,128	9.01	2,354	9.40	2,481	9.66
	여	2,480	8.57	2,423	8.31	2,658	8.63	2,975	9.17	3,201	9.62
75~79세	소계	3,845	8.36	3,477	8.12	3,631	8.29	3,935	8.66	4,279	8.99
	남	1,655	8.76	1,500	8.47	1,561	8.55	1,697	8.85	1,852	9.13
	여	2,190	8.08	1,977	7.87	2,070	8.10	2,237	8.52	2,427	8.88
80~84세	소계	2,393	7.82	2,310	7.57	2,605	7.78	2,940	8.08	3,080	8.36
	남	970	8.23	944	7.98	1,060	8.10	1,198	8.35	1,246	8.56
	여	1,422	7.56	1,366	7.32	1,545	7.58	1,742	7.91	1,833	8.23
85~89세	소계	890	7.12	921	6.88	1,056	7.07	1,191	7.30	1,337	7.53
	남	324	7.64	346	7.44	393	7.51	445	7.68	499	7.86
	여	567	6.86	576	6.58	663	6.84	746	7.09	838	7.35
90~94세	소계	201	6.12	206	5.89	246	6.23	277	6.32	316	6.52
	남	62	6.79	63	6.59	75	6.87	86	6.89	98	7.00
	여	139	5.86	142	5.62	171	5.98	191	6.10	218	6.32
95~99세	소계	30	5.18	30	5.02	37	5.50	41	5.53	49	5.72
	남	9	6.18	9	6.02	10	6.38	11	6.30	13	6.46
	여	21	4.85	22	4.70	27	5.24	31	5.31	36	5.50
100세 이상	소계	4	5.04	4	4.77	5	5.18	5	4.99	5	5.09
	남	1	6.90	1	5.17	1	5.24	1	5.51	1	5.70
	여	3	4.60	3	4.67	4	5.17	4	4.86	4	4.93

※ 성별 구분오류 제외

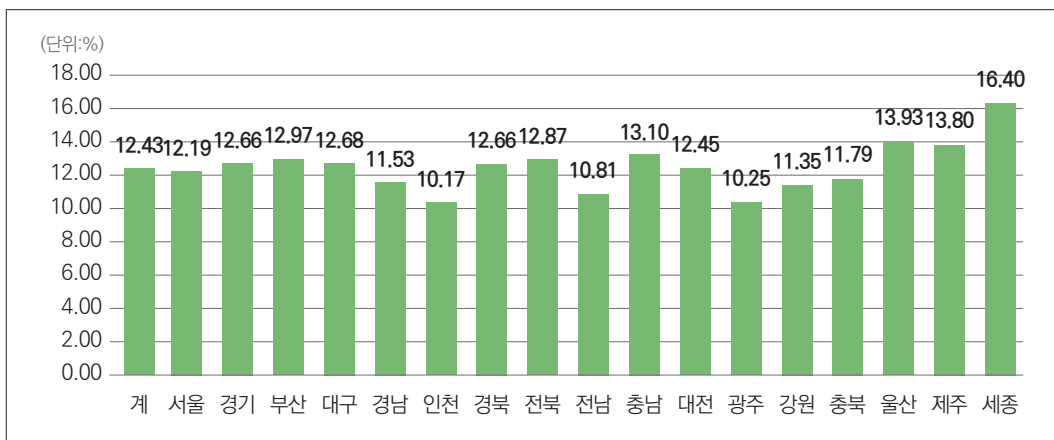
※ 진료시점 나이 기준

## (5) 부신피질호르몬제 시도별

〈표44〉 부신피질호르몬제 시도별 청구 현황

(단위: 천건, %)

심사년도	2020년		2021년		2022년		2023년		2024년	
시도	청구건수	처방률	청구건수	처방률	청구건수	처방률	청구건수	처방률	청구건수	처방률
계	67,126	10.67	61,953	10.24	73,888	10.86	90,178	11.97	93,946	12.43
서울	12,528	10.42	11,341	9.82	13,699	10.54	16,939	11.75	17,620	12.19
부산	4,978	10.60	4,587	10.22	5,436	10.95	6,619	12.16	6,889	12.66
인천	3,395	10.47	3,116	10.04	3,861	10.85	4,965	12.30	5,380	12.97
대구	3,769	11.39	3,651	11.12	4,093	11.34	4,796	12.20	5,025	12.68
광주	1,953	10.58	1,843	10.33	2,120	10.62	2,503	11.43	2,499	11.53
대전	1,800	8.84	1,688	8.70	1,949	9.02	2,297	9.70	2,386	10.17
울산	1,641	11.62	1,459	10.96	1,721	11.39	2,098	12.44	2,113	12.66
경기	15,329	10.94	14,202	10.41	17,842	11.18	22,463	12.37	23,693	12.87
강원	1,734	9.84	1,605	9.50	1,821	9.74	2,040	10.14	2,174	10.81
충북	2,373	11.41	2,163	10.90	2,525	11.43	3,068	12.73	3,145	13.10
충남	2,841	10.49	2,647	10.15	3,086	10.81	3,739	11.99	3,892	12.45
전북	2,329	9.02	2,103	8.57	2,395	9.04	2,769	9.81	2,877	10.25
전남	2,485	9.77	2,370	9.82	2,648	10.21	3,044	11.07	3,092	11.35
경북	3,440	10.78	3,199	10.51	3,565	10.76	4,152	11.57	4,191	11.79
경남	5,137	12.07	4,682	11.60	5,477	12.22	6,583	13.40	6,781	13.93
제주	974	11.51	874	11.02	1,029	11.68	1,265	12.96	1,322	13.80
세종	420	12.31	422	11.89	621	14.27	839	15.97	868	16.40



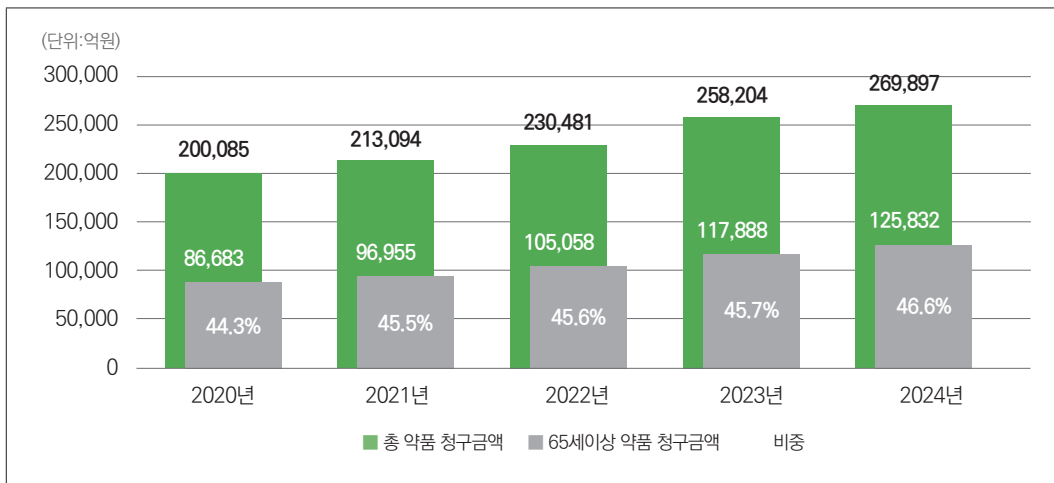
〈그림26〉 2024년 부신피질호르몬제 시도별 처방률

## 3) 65세 이상 진료비 및 약품비

〈표45〉 65세 이상 진료비 및 약품비

(단위: 억원, %)

구분	총 진료비(A)	노인인구 진료비(B)	비중 (B/A*100)	총 약품 청구금액(C)	65세 이상 약품 청구금액(D)	비중 (D/C*100)
2020년	868,339	365,320	42.1	200,085	88,683	44.3
2021년	934,984	396,491	42.4	213,094	96,955	45.5
2022년	1,029,770	432,348	42.0	230,481	105,058	45.6
2023년	1,127,431	485,172	43.0	258,204	117,888	45.7
2024년	1,166,520	509,627	43.7	269,897	125,832	46.6

• 진료비<sup>1)</sup>는 연도별 요양급여비용

〈그림27〉 연도별 65세 이상 인구의 건강보험 진료비와 약품비 비중

1) 진료비: 연도별 「진료비통계지표(심사일 기준)」(건강보험심사평가원) 요양급여비용 적용

#### 4) 4대 중증질환 약품비

〈표46〉 4대 중증질환 약품비

(단위: 천건, 백만원)

심사년도	구분	계		입원		외래	
		청구건수	청구금액	청구건수	청구금액	청구건수	청구금액
2020년	계	22,895	5,201,920	2,369	1,411,873	20,527	3,790,047
	암질환	9,114	2,780,996	1,591	1,026,593	7,523	1,754,403
	뇌혈관질환	82	69,930	81	69,857	0.7	73
	심장질환	110	56,474	107	56,097	3.7	377
	희귀·중증난치질환	13,589	2,294,521	590	259,327	12,999	2,035,194
2021년	계	24,149	5,600,725	2,365	1,465,459	21,785	4,135,266
	암질환	9,577	3,012,265	1,594	1,077,794	7,983	1,934,471
	뇌혈관질환	82	71,549	81	71,475	0.6	74
	심장질환	114	57,936	110	57,518	3.5	418
	희귀·중증난치질환	14,377	2,458,975	579	258,672	13,797	2,200,303
2022년	계	25,069	5,849,552	2,376	1,440,835	22,692	4,408,717
	암질환	9,827	3,117,039	1,595	1,068,558	8,232	2,048,481
	뇌혈관질환	78	65,588	77	65,511	0.6	77
	심장질환	110	55,247	107	54,856	3.0	390
	희귀·중증난치질환	15,054	2,611,679	597	251,910	14,457	2,359,769
2023년	계	27,432	7,034,813	2,800	1,810,797	24,632	5,224,016
	암질환	10,983	3,850,679	1,933	1,357,419	9,049	2,493,259
	뇌혈관질환	95	80,350	94	80,254	0.6	96
	심장질환	133	70,059	131	69,671	2.7	388
	희귀·중증난치질환	16,221	3,033,725	642	303,453	15,579	2,730,272
2024년	계	28,314	7,546,851	2,794	1,819,867	25,520	5,726,984
	암질환	11,319	4,137,486	1,965	1,378,184	9,354	2,759,303
	뇌혈관질환	85	74,612	85	74,535	1.0	76
	심장질환	123	64,571	120	64,213	2.8	358
	희귀·중증난치질환	16,787	3,270,182	624	302,936	16,163	2,967,246

- 보건복지부 고시 「본인일부부담금 산정특례에 관한 기준」 특정기호 기재 건의 약품비
  - 암(V193), 뇌혈관(V191,V268,V275), 심장(V192): 별표3(중증질환자 산정특례 대상)
  - 희귀·중증난치(V001~): 별표4(희귀질환자 산정특례 대상), 별표4의2(중증난치 질환자 산정특례 대상)

# Ⅲ 의료급여



Health Insurance Review & Assessment service

1. 의약품 청구 현황 I
2. 의약품 청구 현황 II
3. 모니터링 대상 약품군 청구 현황



# Ⅲ. 의료급여

## 1 의약품 청구 현황 I

### 1) 입원/외래

〈표47〉 입원/외래 청구 현황(의료급여)

(단위: 천건, 억원)

구분	계		입원		외래	
심사년도	청구건수	청구금액	청구건수	청구금액	청구건수	청구금액
2020년	43,645	20,803	2,189	4,259	41,457	16,543
2021년	42,876	21,794	2,199	4,181	40,677	17,612
2022년	44,705	22,661	2,249	4,093	42,456	18,568
2023년	46,782	24,503	2,304	4,579	44,478	19,924
2024년	47,898	25,724	2,304	4,716	45,594	21,008

### 2) 요양기관 종별

〈표48〉 종별 청구 현황(의료급여)

(단위: 천건, 억원)

심사년도	2020년		2021년		2022년		2023년		2024년	
종별	청구건수	청구금액	청구건수	청구금액	청구건수	청구금액	청구건수	청구금액	청구건수	청구금액
계	43,645	20,803	42,876	21,794	44,705	22,661	46,782	24,503	47,898	25,724
상급종합병원	863	2,482	876	2,629	894	2,645	947	3,005	924	3,233
종합병원	2,656	2,741	2,426	2,645	2,559	2,654	2,687	2,970	2,651	3,016
병원	3,574	2,342	3,534	2,279	3,559	2,237	3,576	2,366	3,621	2,521
의원	10,656	1,037	10,219	1,025	10,631	1,176	11,470	1,286	12,172	1,372
치과병원	29	1	29	1	28	1	30	1	34	1
치과의원	589	3	613	4	618	4	645	4	681	4
보건기관	10	3	8	3	5	1	8	2	7	1
약국	25,251	12,184	25,149	13,198	26,385	13,929	27,388	14,853	27,773	15,558
한방병원	17	8	22	11	25	12	30	16	35	18

## 3) 성별/연령별

〈표49〉 성별/연령별 청구 현황(의료급여)

(단위: 천건, 억원)

심사년도		2020년		2021년		2022년		2023년		2024년	
연령	성별	청구 건수	청구 금액	청구 건수	청구 금액	청구 건수	청구 금액	청구 건수	청구 금액	청구 건수	청구 금액
계		43,645	20,803	42,876	21,794	44,705	22,661	46,782	24,503	47,898	25,724
0세	소계	39	6	31	4	30	4	35	4	32	8
	남	21	3	17	2	16	3	19	3	18	3
	여	18	3	14	2	14	1	16	2	14	6
1~4세	소계	265	23	224	19	280	24	323	26	271	22
	남	140	12	118	9	148	12	171	14	142	12
	여	125	12	106	10	132	12	152	13	128	10
5~9세	소계	390	67	321	62	372	63	495	72	481	72
	남	210	37	171	40	198	38	261	39	254	39
	여	181	29	150	22	174	24	235	33	227	33
10~14세	소계	412	105	401	111	489	124	597	129	598	144
	남	218	68	213	74	261	81	320	77	318	84
	여	193	38	188	38	229	43	278	52	280	60
15~19세	소계	705	161	637	147	717	152	787	178	735	179
	남	325	94	293	81	333	88	369	108	347	106
	여	380	66	344	66	384	65	418	70	388	74
20~24세	소계	680	186	637	182	656	181	668	193	640	197
	남	289	114	264	107	275	99	281	113	271	116
	여	390	72	373	74	381	82	387	81	369	82
25~29세	소계	416	175	410	174	426	173	458	186	474	194
	남	188	115	187	106	194	103	207	108	214	109
	여	228	61	224	68	232	70	251	78	260	84
30~34세	소계	482	230	457	230	475	236	510	258	550	292
	남	208	134	199	138	210	137	225	144	247	168
	여	274	96	259	92	265	98	284	114	303	123

(단위: 천건, 억원)

심사년도		2020년		2021년		2022년		2023년		2024년	
연령	성별	청구 건수	청구 금액	청구 건수	청구 금액	청구 건수	청구 금액	청구 건수	청구 금액	청구 건수	청구 금액
35~39세	소계	910	451	814	415	796	393	774	395	767	397
	남	385	253	346	221	340	214	334	225	334	226
	여	525	199	468	194	457	179	441	170	433	170
40~44세	소계	1,492	734	1,404	730	1,459	727	1,495	775	1,499	800
	남	656	416	614	407	634	384	649	409	656	417
	여	836	319	790	324	824	343	846	365	844	383
45~49세	소계	2,751	1,312	2,482	1,241	2,394	1,196	2,320	1,191	2,227	1,185
	남	1,294	733	1,158	680	1,113	656	1,079	657	1,046	658
	여	1,457	579	1,325	561	1,280	540	1,241	534	1,181	527
50~54세	소계	3,967	1,974	3,840	1,986	3,930	1,984	3,909	2,049	3,812	2,036
	남	2,049	1,190	1,956	1,174	1,993	1,158	1,980	1,185	1,926	1,163
	여	1,917	784	1,884	813	1,937	826	1,929	864	1,886	874
55~59세	소계	5,070	2,519	4,806	2,493	4,876	2,527	4,910	2,634	5,068	2,770
	남	2,797	1,558	2,637	1,532	2,665	1,552	2,654	1,595	2,741	1,682
	여	2,272	962	2,169	960	2,212	975	2,256	1,039	2,327	1,087
60~64세	소계	5,706	2,838	5,961	3,099	6,323	3,273	6,603	3,544	6,615	3,639
	남	3,008	1,684	3,180	1,841	3,402	1,947	3,572	2,137	3,604	2,200
	여	2,697	1,154	2,782	1,258	2,921	1,326	3,031	1,408	3,011	1,439
65~69세	소계	5,007	2,374	5,337	2,712	5,830	2,990	6,423	3,426	6,978	3,817
	남	2,330	1,240	2,532	1,447	2,803	1,618	3,159	1,895	3,510	2,150
	여	2,677	1,135	2,804	1,266	3,027	1,371	3,263	1,530	3,468	1,667



(단위: 천건, 억원)

심사년도		2020년		2021년		2022년		2023년		2024년	
연령	성별	청구 건수	청구 금액	청구 건수	청구 금액	청구 건수	청구 금액	청구 건수	청구 금액	청구 건수	청구 금액
70~74세	소계	4,676	2,169	4,712	2,369	4,907	2,515	5,216	2,799	5,493	2,990
	남	1,850	968	1,905	1,076	2,042	1,170	2,235	1,354	2,414	1,492
	여	2,826	1,201	2,807	1,293	2,864	1,345	2,981	1,445	3,079	1,498
75~79세	소계	4,684	2,224	4,345	2,233	4,328	2,250	4,417	2,395	4,625	2,545
	남	1,546	819	1,472	834	1,504	863	1,590	961	1,721	1,053
	여	3,138	1,405	2,873	1,399	2,824	1,387	2,827	1,434	2,904	1,492
80~84세	소계	3,501	1,773	3,450	1,909	3,647	2,032	3,889	2,243	3,911	2,293
	남	939	513	961	573	1,052	623	1,171	727	1,214	768
	여	2,562	1,259	2,489	1,336	2,596	1,409	2,718	1,516	2,697	1,525
85~89세	소계	1,773	1,019	1,833	1,140	1,930	1,220	2,053	1,341	2,159	1,423
	남	381	222	391	248	406	262	445	300	491	332
	여	1,392	796	1,442	892	1,524	958	1,608	1,041	1,668	1,091
90~94세	소계	586	374	626	433	680	479	724	526	768	567
	남	99	62	106	73	113	79	121	87	128	95
	여	487	312	521	360	567	400	604	439	640	472
95~99세	소계	118	77	127	91	138	101	151	118	169	133
	남	15	9	15	11	16	12	18	14	21	16
	여	103	67	112	80	122	89	133	104	148	118
100세 이상	소계	17	11	20	13	22	16	25	18	27	20
	남	2	1	2	1	2	1	2	2	3	2
	여	15	10	18	12	20	14	23	16	24	18

※ 성별 구분오류 제외

※ 진료시점 나이 기준

#### 4) 시도별

〈표50〉 시도별 청구 현황(의료급여)

(단위: 천건, 억원)

심사년도	2020년		2021년		2022년		2023년		2024년	
시도	청구 건수	청구 금액	청구 건수	청구 금액	청구 건수	청구 금액	청구 건수	청구 금액	청구 건수	청구 금액
계	43,645	20,803	42,876	21,794	44,705	22,661	46,782	24,503	47,898	25,724
서울	7,269	4,396	7,207	4,560	7,578	4,706	7,976	5,112	8,268	5,387
부산	4,522	2,067	4,494	2,192	4,682	2,294	4,924	2,469	5,025	2,574
인천	2,620	1,209	2,588	1,297	2,762	1,378	2,939	1,492	3,063	1,602
대구	3,199	1,527	3,203	1,615	3,322	1,694	3,481	1,848	3,605	1,953
광주	1,727	825	1,680	856	1,749	895	1,816	961	1,822	1,006
대전	1,582	753	1,566	775	1,636	808	1,709	868	1,723	909
울산	628	287	638	308	691	339	736	371	748	400
경기	6,775	3,253	6,663	3,479	7,056	3,652	7,510	4,016	7,823	4,295
강원	1,459	760	1,388	773	1,398	789	1,417	809	1,398	829
충북	1,386	552	1,338	563	1,385	582	1,424	623	1,441	652
충남	1,655	634	1,627	659	1,660	693	1,720	746	1,756	776
전북	2,574	1,080	2,497	1,126	2,521	1,152	2,562	1,219	2,568	1,235
전남	2,150	948	2,015	978	2,033	960	2,058	1,028	2,064	1,043
경북	2,572	1,014	2,491	1,045	2,565	1,077	2,668	1,141	2,692	1,174
경남	2,871	1,244	2,834	1,296	2,990	1,349	3,146	1,496	3,195	1,570
제주	548	226	535	236	559	253	573	260	584	270
세종	111	26	113	35	120	41	123	45	123	48

## 5) 의원급 요양기관 표시과목별(처방기준)

〈표51〉 의원급 요양기관 표시과목별 처방 현황(의료급여)

(단위: 천건, 억원)

심사년도	2020년		2021년		2022년		2023년		2024년	
표시과목	처방 건수	처방 금액	처방 건수	처방 금액	처방 건수	처방 금액	처방 건수	처방 금액	처방 건수	처방 금액
계	24,344	6,493	24,240	7,034	25,562	7,628	26,756	8,193	27,504	8,566
일반의	4,822	1,362	4,583	1,415	4,820	1,509	4,895	1,624	4,886	1,631
내과	6,172	2,547	6,165	2,783	6,531	2,998	6,910	3,149	7,169	3,286
신경과	237	127	253	148	274	167	290	189	310	204
정신건강의학과	1,955	390	2,080	459	2,121	499	2,180	555	2,312	624
외과	809	177	777	190	789	203	788	207	771	209
정형외과	2,212	324	2,329	361	2,452	404	2,605	443	2,759	470
신경외과	531	102	565	118	581	127	616	137	655	145
심장혈관흉부외과	50	15	51	17	54	18	55	19	56	19
성형외과	3	1	3	1	3	1	4	1	6	1
마취통증의학과	881	89	921	103	948	115	988	124	1,045	136
산부인과	324	34	338	38	329	39	334	44	334	47
소아청소년과	532	62	477	61	651	79	752	90	721	94
안과	1,670	470	1,674	496	1,638	529	1,673	579	1,697	619
이비인후과	1,388	137	1,252	132	1,529	170	1,722	203	1,745	215
피부과	626	87	634	94	605	91	611	95	621	97
비뇨의학과	680	167	699	184	697	191	719	209	743	221
병리과	0	0	-	-	-	-	-	-	-	-
진단검사의학과	3	1	2	0	2	0	3	1	2	0
결핵과	3	1	2	1	2	1	3	1	2	1
재활의학과	292	77	311	77	331	87	354	105	394	104
핵의학과	0	0	0	0	0	0	0	0	1	0
가정의학과	1,151	323	1,120	356	1,204	398	1,250	421	1,274	443
직업환경의학과	3	1	2	1	2	0	2	1	3	1
예방의학과	0	0	0	0	0	0	0	0	0	0

## 2

## 의약품 청구 현황 II

## 1) 투여경로별

〈표52〉 투여경로별 청구 현황(의료급여)

(단위: 천건, 억원)

심사년도	2020년		2021년		2022년		2023년		2024년	
투여경로	청구 건수	청구 금액	청구 건수	청구 금액	청구 건수	청구 금액	청구 건수	청구 금액	청구 건수	청구 금액
계	43,645	20,803	42,876	21,794	44,705	22,661	46,782	24,503	47,898	25,724
내복제	29,591	14,518	29,421	15,425	30,625	15,932	31,619	16,964	31,971	17,714
주사제	13,587	5,118	12,822	5,149	13,631	5,463	14,698	6,156	15,400	6,560
외용제	6,416	1,158	6,457	1,208	6,446	1,254	6,757	1,370	6,870	1,436

※ 청구오류 제외

- 투여경로 '기타'(진단용 시약 등)는 등재 품목수 또는 업체수가 3개 이하로 「공공기관의 정보공개에 관한 법률」에 의거 비공개

## 2) ATC코드별(2024년)

〈표53〉 ATC코드별 청구 현황(의료급여)

(단위: 백만원)

ATC코드	ATC코드명	청구금액
계		2,572,351
A01A	STOMATOLOGICAL PREPARATIONS	208
A02A	ANTACIDS	6,783
A02B	DRUGS FOR PEPTIC ULCER AND GASTRO-OESOPHAGEAL REFLUX DISEASE (GORD)	137,318
A02X	OTHER DRUGS FOR ACID RELATED DISORDERS	10,113
A03A	DRUGS FOR FUNCTIONAL GASTROINTESTINAL DISORDERS	8,941
A03B	BELLADONNA AND DERIVATIVES, PLAIN	275
A03F	PROPULSIVES	17,821
A04A	ANTIEMETICS AND ANTINAUSEANTS	5,542
A05A	BILE THERAPY	11,769
A05B	LIVER THERAPY, LIPOTROPICS	12,684
A06A	DRUGS FOR CONSTIPATION	8,278
A07B	INTESTINAL ADSORBENTS	1,234
A07D	ANTIPROPULSIVES	104
A07E	INTESTINAL ANTIINFLAMMATORY AGENTS	1,823
A07F	ANTIDIARRHEAL MICROORGANISMS	397
A10A	INSULINS AND ANALOGUES	30,360
A10B	BLOOD GLUCOSE LOWERING DRUGS, EXCL. INSULINS	88,003
A11C	VITAMIN A AND D, INCL. COMBINATIONS OF THE TWO	3,129
A11E	VITAMIN B-COMPLEX, INCL. COMBINATIONS	558
A11G	ASCORBIC ACID (VITAMIN C), INCL. COMBINATIONS	159
A12A	CALCIUM	4,056
A12C	OTHER MINERAL SUPPLEMENTS	102
A16A	OTHER ALIMENTARY TRACT AND METABOLISM PRODUCTS	35,108
B01A	ANTITHROMBOTIC AGENTS	131,110

(단위: 백만원)

ATC코드	ATC코드명	청구금액
B02A	ANTIFIBRINOLYTICS	3,079
B02B	VITAMIN K AND OTHER HEMOSTATICS	34,460
B03A	IRON PREPARATIONS	4,791
B03B	VITAMIN B12 AND FOLIC ACID	759
B03X	OTHER ANTIANEMIC PREPARATIONS	26,149
B05A	BLOOD AND RELATED PRODUCTS	12,001
B05B	I.V. SOLUTIONS	30,657
B05X	I.V. SOLUTION ADDITIVES	19,376
B05Z	HEMODIALYTICS AND HEMOFILTRATES	40,272
C01B	ANTIARRHYTHMICS, CLASS I AND III	1,981
C01C	CARDIAC STIMULANTS EXCL. CARDIAC GLYCOSIDES	2,464
C01D	VASODILATORS USED IN CARDIAC DISEASES	4,786
C01E	OTHER CARDIAC PREPARATIONS	3,735
C02C	ANTIADRENERGIC AGENTS, PERIPHERALLY ACTING	882
C02K	OTHER ANTIHYPERTENSIVES	4,888
C03B	LOW-CEILING DIURETICS, EXCL. THIAZIDES	322
C03C	HIGH-CEILING DIURETICS	2,104
C03D	Aldosterone antagonists and other potassium-sparing agents	908
C04A	PERIPHERAL VASODILATORS	4,021
C05A	AGENTS FOR TREATMENT OF HEMORRHOIDS AND ANAL FISSURES FOR TOPICAL USE	99
C05B	ANTIVARICOSE THERAPY	5,424
C05C	CAPILLARY STABILIZING AGENTS	12,693
C07A	BETA BLOCKING AGENTS	13,728
C08C	SELECTIVE CALCIUM CHANNEL BLOCKERS WITH MAINLY VASCULAR EFFECTS	22,882
C08D	SELECTIVE CALCIUM CHANNEL BLOCKERS WITH DIRECT CARDIAC EFFECTS	2,135
C09A	ACE INHIBITORS, PLAIN	1,283
C09C	ANGIOTENSIN II RECEPTOR BLOCKERS (ARBs), PLAIN	29,118
C09D	ANGIOTENSIN II RECEPTOR BLOCKERS (ARBs), COMBINATIONS	75,333

(단위: 백만원)

ATC코드	ATC코드명	청구금액
C10A	LIPID MODIFYING AGENTS, PLAIN	86,524
C10B	LIPID MODIFYING AGENTS, COMBINATIONS	90,203
D01A	ANTIFUNGALS FOR TOPICAL USE	3,683
D01B	ANTIFUNGALS FOR SYSTEMIC USE	727
D02A	EMOLLIENTS AND PROTECTIVES	152
D05A	ANTIPSORIATICS FOR TOPICAL USE	797
D06A	ANTIBIOTICS FOR TOPICAL USE	902
D06B	CHEMOTHERAPEUTICS FOR TOPICAL USE	653
D07A	CORTICOSTEROIDS, PLAIN	6,966
D07C	CORTICOSTEROIDS, COMBINATIONS WITH ANTIBIOTICS	627
D08A	ANTISEPTICS AND DISINFECTANTS	12
D10B	ANTI-ACNE PREPARATIONS FOR SYSTEMIC USE	37
D11A	OTHER DERMATOLOGICAL PREPARATIONS	4,598
G01A	ANTIINFECTIVES AND ANTISEPTICS, EXCL. COMBINATIONS WITH CORTICOSTEROIDS	169
G02C	OTHER GYNECOLOGICALS	86
G03C	ESTROGENS	985
G03D	PROGESTOGENS	176
G03G	GONADOTROPINS AND OTHER OVULATION STIMULANTS	150
G03X	OTHER SEX HORMONES AND MODULATORS OF THE GENITAL SYSTEM	2,461
G04B	UROLOGICALS	19,745
G04C	DRUGS USED IN BENIGN PROSTATIC HYPERTROPHY	39,284
H01A	ANTERIOR PITUITARY LOBE HORMONES AND ANALOGUES	2,079
H01B	POSTERIOR PITUITARY LOBE HORMONES	4,230
H01C	HYPOTHALAMIC HORMONES	1,596
H02A	CORTICOSTEROIDS FOR SYSTEMIC USE, PLAIN	3,057
H05B	ANTI-PARATHYROID AGENTS	5,085
J01A	TETRACYCLINES	799
J01C	BETA-LACTAM ANTIBACTERIALS, PENICILLINS	21,310

(단위: 백만원)

ATC코드	ATC코드명	청구금액
J01D	OTHER BETA-LACTAM ANTIBACTERIALS	64,045
J01F	MACROLIDES, LINCOSAMIDES AND STREPTOGRAMINS	5,996
J01G	AMINOGLYCOSIDE ANTIBACTERIALS	1,225
J01M	QUINOLONE ANTIBACTERIALS	14,685
J01X	OTHER ANTIBACTERIALS	6,885
J02A	ANTIMYCOTICS FOR SYSTEMIC USE	11,341
J04A	DRUGS FOR TREATMENT OF TUBERCULOSIS	2,049
J05A	DIRECT ACTING ANTIVIRALS	41,830
J06B	IMMUNOGLOBULINS	7,217
L01A	ALKYLATING AGENTS	472
L01B	ANTIMETABOLITES	7,770
L01C	PLANT ALKALOIDS AND OTHER NATURAL PRODUCTS	10,471
L01D	CYTOTOXIC ANTIBIOTICS AND RELATED SUBSTANCES	509
L01E	PROTEIN KINASE INHIBITORS	65,265
L01F	MONOCLONAL ANTIBODIES AND ANTIBODY DRUG CONJUGATES	89,627
L01X	OTHER ANTINEOPLASTIC AGENTS	15,832
L02A	HORMONES AND RELATED AGENTS	6,246
L02B	HORMONE ANTAGONISTS AND RELATED AGENTS	12,848
L03A	IMMUNOSTIMULANTS	7,583
L04A	IMMUNOSUPPRESSANTS	72,183
M01A	ANTIINFLAMMATORY AND ANTIRHEUMATIC PRODUCTS, NON-STERIODS	61,978
M02A	TOPICAL PRODUCTS FOR JOINT AND MUSCULAR PAIN	531
M03A	MUSCLE RELAXANTS, PERIPHERALLY ACTING AGENTS	691
M03B	MUSCLE RELAXANTS, CENTRALLY ACTING AGENTS	12,501
M04A	ANTIGOUT PREPARATIONS	2,444
M05B	DRUGS AFFECTING BONE STRUCTURE AND MINERALIZATION	29,671
M09A	OTHER DRUGS FOR DISORDERS OF THE MUSCULO-SKELETAL SYSTEM	22,927
N01A	ANESTHETICS, GENERAL	3,381
N01B	ANESTHETICS, LOCAL	1,795



		(단위: 백만원)
ATC코드	ATC코드명	청구금액
N02A	OPIOIDS	42,645
N02B	OTHER ANALGESICS AND ANTIPYRETICS	35,111
N02C	ANTIMIGRAINE PREPARATIONS	2,014
N03A	ANTIEPILEPTICS	42,213
N04A	ANTICHOLINERGIC AGENTS	1,834
N04B	DOPAMINERGIC AGENTS	9,281
N05A	ANTIPSYCHOTICS	106,325
N05B	ANXIOLYTICS	11,020
N05C	HYPNOTICS AND SEDATIVES	7,264
N06A	ANTIDEPRESSANTS	49,203
N06B	PSYCHOSTIMULANTS, AGENTS USED FOR ADHD AND NOOTROPICS	5,294
N06D	ANTI-DEMENTIA DRUGS	79,590
N07A	PARASYMPATHOMIMETICS	81,198
N07B	DRUGS USED IN ADDICTIVE DISORDERS	3,592
N07C	ANTIVERTIGO PREPARATIONS	623
N07X	OTHER NERVOUS SYSTEM DRUGS	803
P01B	ANTIMALARIALS	571
R01A	DECONGESTANTS AND OTHER NASAL PREPARATIONS FOR TOPICAL USE	2,847
R01B	NASAL DECONGESTANTS FOR SYSTEMIC USE	1,126
R02A	THROAT PREPARATIONS	225
R03A	ADRENERGICS, INHALANTS	17,701
R03B	OTHER DRUGS FOR OBSTRUCTIVE AIRWAY DISEASES, INHALANTS	3,561
R03C	ADRENERGICS FOR SYSTEMIC USE	802
R03D	OTHER SYSTEMIC DRUGS FOR OBSTRUCTIVE AIRWAY DISEASES	17,504
R05C	EXPECTORANTS, EXCL. COMBINATIONS WITH COUGH SUPPRESSANTS	18,975
R05D	COUGH SUPPRESSANTS, EXCL. COMBINATIONS WITH EXPECTORANTS	3,637
R05F	COUGH SUPPRESSANTS AND EXPECTORANTS, COMBINATIONS	12,628
R06A	ANTI-HISTAMINES FOR SYSTEMIC USE	14,336
R07A	OTHER RESPIRATORY SYSTEM PRODUCTS	2,028

(단위: 백만원)

ATC코드	ATC코드명	청구금액
S01A	ANTIINFECTIVES	4,714
S01B	ANTIINFLAMMATORY AGENTS	4,172
S01C	ANTIINFLAMMATORY AGENTS AND ANTIINFECTIVES IN COMBINATION	249
S01E	ANTIGLAUCOMA PREPARATIONS AND MIOTICS	19,854
S01F	MYDRIATICS AND CYCLOPLEGICS	114
S01G	DECONGESTANTS AND ANTIALLERGICS	5,757
S01K	SURGICAL AIDS	1,607
S01L	OCULAR VASCULAR DISORDER AGENTS	11,711
S01X	OTHER OPHTHALMOLOGICALS	39,488
S02A	ANTIINFECTIVES	130
V03A	ALL OTHER THERAPEUTIC PRODUCTS	21,309
V04C	OTHER DIAGNOSTIC AGENTS	231
V07A	ALL OTHER NON-THERAPEUTIC PRODUCTS	350
V08A	X-RAY CONTRAST MEDIA, IODINATED	30,936
V08C	MAGNETIC RESONANCE IMAGING CONTRAST MEDIA	3,523
V09F	THYROID	1,934
V09G	CARDIOVASCULAR SYSTEM	366
V09I	TUMOUR DETECTION	3,943
V10X	OTHER THERAPEUTIC RADIOPHARMACEUTICALS	375
그 외		42,246
기타		52,096

- 2025년 1월 1일 시행된 「약제급여목록 및 급여상한금액표」를 기준으로 산출
- 3단계 분류가 되지 않은 의약품은 2단계에서 분류됨
- ‘그 외’는 ATC코드 미부여 의약품임
- 등재 품목수 또는 업체수가 3개 이하인 ATC코드의 경우 ‘기타’로 합산

## 3) 전문의약품/일반의약품

〈표54〉 전문/일반의약품 청구 현황(의료급여)

(단위: 천건, 억원)

심사년도	2020년		2021년		2022년		2023년		2024년	
구분	청구 건수	청구 금액	청구 건수	청구 금액	청구 건수	청구 금액	청구 건수	청구 금액	청구 건수	청구 금액
계	43,645	20,803	42,876	21,794	44,705	22,661	46,782	24,503	47,898	25,724
전문의약품	42,738	20,082	41,858	21,047	43,719	21,894	45,789	23,678	46,890	24,866
일반의약품	14,737	712	14,266	737	15,198	756	15,797	812	16,007	844

※ 청구오류 제외

## 4) 단일제/복합제

〈표55〉 단일제/복합제 청구 현황(의료급여)

(단위: 억원, %)

심사년도	2020년		2021년		2022년		2023년		2024년	
구분	청구 금액	비중	청구 금액	비중	청구 금액	비중	청구 금액	비중	청구 금액	비중
계	20,803	100.0	21,794	100.0	22,661	100.0	24,503	100.0	25,724	100.0
단일제	17,291	83.1	18,108	83.1	18,595	82.1	20,005	81.6	20,899	81.2
복합제	3,512	16.9	3,686	16.9	4,066	17.9	4,498	18.4	4,824	18.8

## 5) 다빈도 상병별 약품비(처방기준)(2024년)

〈표56〉 다빈도 상병별 약품비 현황(처방기준)(의료급여)

(단위: 천건, 억원)

구분	심사년도	2023년		2024년		전년도 대비 증감률 (%)
	상 병 명	처방 건수	처방 금액	처방 건수	처방 금액	
입원	알츠하이머병에서의 치매(G30.-+)	264	223	275	238	7.1
	조현병	309	305	308	322	5.5
	상세불명 병원체의 폐렴	38	196	46	224	14.4
	뇌경색증	84	145	87	154	6.3
	2형 당뇨병	49	72	50	72	-0.2
	기타 패혈증	28	123	31	136	11.1
	감염성 및 상세불명 기원의 기타 위장염 및 결장염	17	34	18	36	3.3
	감염성 및 기생충성 질환에 대한 특수선택검사 <sup>1)</sup>	0	0	0	0	-50.1
	알코올사용에 의한 정신 및 행동 장애	91	41	91	43	3.9
	편마비	93	87	95	93	7.0
외래	치은염 및 치주질환	537	24	567	25	4.6
	급성 기관지염	1,350	160	1,469	181	12.9
	본태성(원발성) 고혈압	2,518	1,943	2,527	1,973	1.5
	등통증	1364	192	1465	204	5.9
	2형 당뇨병	1,724	1,894	1,769	1,939	2.4
	무릎관절증	1,134	342	1,170	354	3.4
	위염 및 십이지장염	403	78	391	75	-3.3
	위-식도역류병	507	180	492	172	-4.4
	혈관운동성 및 알레르기성 비염	433	57	433	58	2.7
	기타 척추병증	987	271	1,024	275	1.4

- 환자수가 가장 많은 다빈도 상병 기준(의료급여)<sup>2)</sup>. 진료비 명세서 상 주상병 기준
- 전년도 대비 증감률: 처방금액의 전년 대비 증감률

1) 코로나19 관련 상병: '감염성 및 기생충성 질환에 대한 특수선택검사(Z11)'는 코로나19 검사 및 진단 청구 시 주상병으로 기재.  
- Z11: Z11.5(기타 바이러스 질환에 대한 특수선택검사) 등 포함.

2) 다빈도 상병: 연도별 「진료비통계지표(심사일 기준)」(건강보험심사평가원) 다빈도 상병 적용

## 3 모니터링 대상 약품군 청구 현황

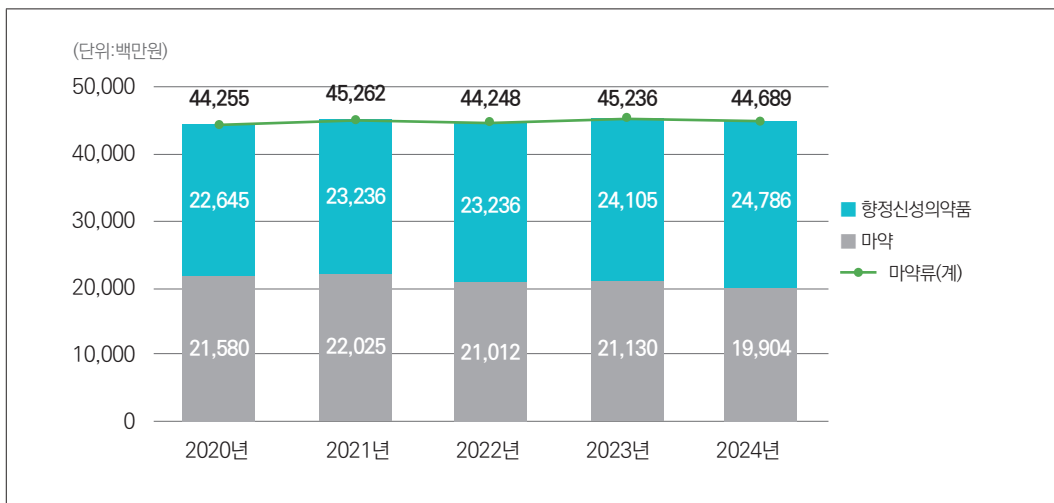
## 1) 마약류

## (1) 마약류 현황

〈표57〉 마약류 청구 현황(의료급여)

(단위: 천건, 백만원)

심사년도	2020년		2021년		2022년		2023년		2024년	
마약류 구분	청구 건수	청구 금액	청구 건수	청구 금액	청구 건수	청구 금액	청구 건수	청구 금액	청구 건수	청구 금액
계	6,043	44,225	6,171	45,262	6,093	44,248	6,107	45,236	6,126	44,689
마약	483	21,580	476	22,025	461	21,012	475	21,130	444	19,904
향정신성의약품	5,732	22,645	5,871	23,236	5,802	23,236	5,810	24,105	5,846	24,786



〈그림28〉 연도별 의료급여 마약류 청구금액

- 「마약류 관리에 관한 법률」에 따른 마약류 중 마약, 향정신성의약품에 해당하는 급여 의약품을 기준으로 산출

## (2) 입원/외래

### • 마약

〈표58〉 마약 입원/외래 청구 현황(의료급여)

(단위: 천건, 백만원)

구분	계		입원		외래	
심사년도	청구건수	청구금액	청구건수	청구금액	청구건수	청구금액
2020년	483	21,580	183	7,236	300	14,344
2021년	476	22,025	178	7,057	297	14,968
2022년	461	21,012	173	6,515	288	14,497
2023년	475	21,130	188	6,920	287	14,210
2024년	444	19,904	175	6,336	270	13,568

### • 향정신성의약품

〈표59〉 향정신성의약품 입원/외래 청구 현황(의료급여)

(단위: 천건, 백만원)

구분	계		입원		외래	
심사년도	청구건수	청구금액	청구건수	청구금액	청구건수	청구금액
2020년	5,732	22,645	946	4,797	4,786	17,848
2021년	5,871	23,236	942	4,184	4,929	19,052
2022년	5,802	23,236	926	3,827	4,877	19,408
2023년	5,810	24,105	948	3,920	4,862	20,185
2024년	5,846	24,786	940	3,767	4,907	21,018

## (3) 요양기관 종별

## • 마약

〈표60〉 마약 종별 청구 현황(의료급여)

(단위: 천건, 백만원)

심사년도	2020년		2021년		2022년		2023년		2024년	
종별	청구 건수	청구 금액	청구 건수	청구 금액	청구 건수	청구 금액	청구 건수	청구 금액	청구 건수	청구 금액
계	483	21,580	476	22,025	461	21,012	475	21,130	444	19,904
상급종합병원	95	5,612	95	5,490	93	5,389	99	5,504	85	5,112
종합병원	197	6,866	189	7,029	178	6,286	186	6,320	168	5,555
병원	70	1,701	69	1,682	64	1,323	63	1,374	59	1,251
의원	12	184	13	149	14	161	15	143	20	152
치과병원	0	1	0	2	0	2	0	3	0	3
치과의원	-	-	0	0	0	0	0	0	0	0
보건기관	0	5	0	2	0	4	0	3	0	2
약국	108	7,208	109	7,660	111	7,846	111	7,781	111	7,818
한방병원	0	3	0	11	0	2	0	2	0	12

## • 향정신성의약품

〈표61〉 향정신성의약품 종별 청구 현황(의료급여)

(단위: 천건, 백만원)

심사년도	2020년		2021년		2022년		2023년		2024년	
종별	청구 건수	청구 금액	청구 건수	청구 금액	청구 건수	청구 금액	청구 건수	청구 금액	청구 건수	청구 금액
계	5,732	22,645	5,871	23,236	5,802	23,236	5,810	24,105	5,846	24,786
상급종합병원	165	1,275	170	1,401	164	1,552	169	1,538	151	1,379
종합병원	470	2,251	442	2,141	420	2,043	427	2,131	401	1,989
병원	1,227	5,058	1,232	4,438	1,202	3,953	1,181	4,029	1,178	4,126
의원	1,488	4,011	1,538	4,351	1,527	4,523	1,542	4,909	1,590	5,401
치과병원	1	3	1	3	1	2	1	2	1	2
치과의원	0	0	0	0	0	0	0	0	0	1
보건기관	2	6	1	4	0	1	0	1	0	1
약국	2,375	10,031	2,483	10,888	2,484	11,150	2,484	11,481	2,520	11,873
한방병원	3	10	4	11	4	11	5	13	5	15

#### (4) 성별/연령별

##### • 마약

〈표62〉 마약 성별/연령별 청구 현황(의료급여)

(단위: 건, 백만원)

심사년도		2020년		2021년		2022년		2023년		2024년	
연령	성별	청구 건수	청구 금액	청구 건수	청구 금액	청구 건수	청구 금액	청구 건수	청구 금액	청구 건수	청구 금액
계		482,748	21,580	475,621	22,025	460,640	21,012	474,869	21,130	444,222	19,904
0세	소계	71	1	77	1	43	1	48	0	40	0
	남	52	0	44	0	27	1	28	0	26	0
	여	19	0	33	1	16	0	20	0	14	0
1~4세	소계	207	1	219	1	195	1	163	1	108	1
	남	126	1	145	1	101	1	92	1	70	0
	여	81	0	74	0	94	0	71	0	38	0
5~9세	소계	580	4	530	3	488	2	402	2	384	2
	남	332	2	284	2	263	1	235	1	223	1
	여	248	2	246	1	225	1	167	1	161	1
10~14세	소계	832	8	835	9	811	7	826	8	746	7
	남	493	5	507	6	502	4	496	5	434	4
	여	339	3	328	3	309	3	330	3	312	2
15~19세	소계	2,505	21	1,969	17	1,922	17	2,033	16	1,747	19
	남	1,278	12	1,069	8	1,039	9	1,128	9	983	9
	여	1,227	9	900	8	883	7	905	7	764	10
20~24세	소계	3,125	60	2,970	54	2,587	79	2,667	37	2,253	24
	남	1,477	27	1,373	31	1,142	61	1,322	22	925	9
	여	1,648	33	1,597	23	1,445	18	1,345	15	1,328	15
25~29세	소계	2,553	101	2,505	137	2,301	128	2,406	283	2,157	275
	남	1,157	69	1,103	86	993	96	935	243	837	248
	여	1,396	32	1,402	51	1,308	32	1,471	40	1,320	27
30~34세	소계	5,783	220	5,201	292	4,695	342	4,105	231	3,913	174
	남	1,836	92	1,907	141	1,654	142	1,843	103	1,737	91
	여	3,947	128	3,294	151	3,041	200	2,262	128	2,176	83



(단위: 건, 백만원)

심사년도		2020년		2021년		2022년		2023년		2024년	
연령	성별	청구 건수	청구 금액	청구 건수	청구 금액	청구 건수	청구 금액	청구 건수	청구 금액	청구 건수	청구 금액
35~39세	소계	14,909	717	11,404	524	8,789	422	9,080	624	8,344	544
	남	8,200	356	6,105	263	3,797	233	4,015	365	3,848	337
	여	6,709	362	5,299	260	4,992	188	5,065	259	4,496	206
40~44세	소계	21,448	1,073	21,895	1,129	19,884	981	19,280	1,082	17,140	861
	남	11,409	478	11,214	527	10,284	401	9,260	480	8,646	396
	여	10,039	595	10,681	602	9,600	580	10,020	602	8,494	466
45~49세	소계	39,086	2,232	35,072	2,006	32,952	1,659	30,421	1,525	26,434	1,464
	남	21,578	1,443	19,170	1,243	16,848	976	16,106	842	13,935	726
	여	17,508	789	15,902	763	16,104	684	14,315	683	12,499	738
50~54세	소계	51,258	2,718	48,831	2,948	47,786	2,928	47,989	2,695	41,944	2,707
	남	31,222	1,850	29,572	2,021	28,344	1,987	28,410	1,755	24,327	1,685
	여	20,036	868	19,259	927	19,442	942	19,579	940	17,617	1,023
55~59세	소계	68,387	3,599	65,805	3,509	61,100	3,316	58,539	2,968	52,537	2,721
	남	43,923	2,504	42,378	2,479	39,326	2,441	36,164	2,055	32,044	1,846
	여	24,464	1,096	23,427	1,030	21,774	875	22,375	913	20,493	875
60~64세	소계	71,445	3,389	73,438	3,634	72,871	3,406	76,534	3,575	71,911	3,474
	남	44,374	2,306	46,072	2,504	45,708	2,356	48,367	2,484	45,405	2,424
	여	27,071	1,083	27,366	1,130	27,163	1,050	28,167	1,091	26,506	1,049
65~69세	소계	56,022	2,399	60,843	2,650	62,714	2,681	69,426	2,850	69,691	2,772
	남	30,812	1,463	34,249	1,608	35,418	1,648	39,676	1,867	41,243	1,845
	여	25,210	936	26,594	1,042	27,296	1,033	29,750	982	28,448	927

(단위: 건, 백만원)

심사년도		2020년		2021년		2022년		2023년		2024년	
연령	성별	청구 건수	청구 금액	청구 건수	청구 금액	청구 건수	청구 금액	청구 건수	청구 금액	청구 건수	청구 금액
70~74세	소계	46,857	1,697	47,715	1,790	47,510	1,900	50,917	1,990	49,630	1,920
	남	22,948	955	23,736	1,040	23,898	1,096	25,871	1,121	25,100	1,144
	여	23,909	741	23,979	750	23,612	804	25,046	869	24,530	776
75~79세	소계	44,150	1,593	42,155	1,494	40,128	1,323	42,319	1,424	41,287	1,271
	남	17,565	760	17,481	737	16,741	634	18,912	694	18,619	622
	여	26,585	832	24,674	756	23,387	690	23,407	730	22,668	649
80~84세	소계	31,544	1,059	31,315	1,039	31,117	1,038	33,355	1,051	31,333	998
	남	10,397	383	10,163	374	10,393	395	11,749	422	11,484	420
	여	21,147	676	21,152	666	20,724	643	21,606	629	19,849	577
85~89세	소계	15,757	499	16,304	571	16,056	578	17,129	570	15,812	478
	남	3,997	130	4,118	127	3,945	138	4,335	164	4,119	140
	여	11,760	369	12,186	445	12,111	440	12,794	406	11,693	337
90~94세	소계	5,191	159	5,471	190	5,532	173	5,816	160	5,375	155
	남	1,061	31	1,170	45	1,175	37	1,130	31	1,066	31
	여	4,130	128	4,301	144	4,357	137	4,686	128	4,309	124
95~99세	소계	910	28	979	26	1,055	26	1,283	35	1,268	33
	남	143	5	179	6	139	4	193	6	200	6
	여	767	23	800	20	916	23	1,090	28	1,068	27
100세 이상	소계	128	3	88	2	104	2	131	4	168	6
	남	19	0	21	1	25	0	26	1	43	1
	여	109	2	67	2	79	2	105	3	125	5

※ 성별 구분오류 제외

※ 진료시점 나이 기준

## • 향정신성의약품

〈표63〉 향정신성의약품 성별/연령별 청구 현황(의료급여)

(단위: 천건, 백만원)

심사년도		2020년		2021년		2022년		2023년		2024년	
연령	성별	청구 건수	청구 금액	청구 건수	청구 금액	청구 건수	청구 금액	청구 건수	청구 금액	청구 건수	청구 금액
계		5,732	22,645	5,871	23,236	5,802	23,236	5,810	24,105	5,846	24,786
0세	소계	1	2	1	2	0	2	0	1	0	1
	남	0	1	0	1	0	1	0	1	0	1
	여	0	1	0	1	0	0	0	0	0	0
1~4세	소계	2	8	2	7	2	6	2	6	2	5
	남	1	4	1	4	1	4	1	3	1	3
	여	1	4	1	3	1	3	1	3	1	2
5~9세	소계	23	420	23	421	23	442	25	504	26	524
	남	17	323	17	323	16	334	18	379	19	391
	여	6	97	6	98	7	108	7	125	8	132
10~14세	소계	35	813	40	915	40	1,026	44	1,218	48	1,375
	남	23	595	26	669	26	750	29	889	32	994
	여	12	218	14	246	14	276	15	329	17	381
15~19세	소계	58	581	59	613	57	656	57	755	57	822
	남	29	396	28	407	27	428	27	484	27	518
	여	29	185	31	206	29	228	29	271	30	304
20~24세	소계	84	333	88	374	82	399	78	460	78	543
	남	40	203	41	213	38	226	37	267	36	299
	여	43	130	47	161	44	172	40	194	41	244
25~29세	소계	74	270	80	308	77	319	78	362	80	422
	남	36	147	38	167	37	166	36	180	36	212
	여	39	123	42	141	40	153	42	182	43	210
30~34세	소계	97	349	99	357	97	349	99	386	106	455
	남	45	177	46	180	46	176	47	192	50	225
	여	52	172	53	176	51	173	52	194	55	231

(단위: 천건, 백만원)

심사년도		2020년		2021년		2022년		2023년		2024년	
연령	성별	청구 건수	청구 금액	청구 건수	청구 금액	청구 건수	청구 금액	청구 건수	청구 금액	청구 건수	청구 금액
35~39세	소계	184	666	175	631	159	590	148	594	145	600
	남	81	319	77	289	70	270	67	272	65	270
	여	103	347	99	342	89	320	81	323	80	330
40~44세	소계	291	1,088	291	1,073	283	1,054	280	1,092	276	1,144
	남	133	541	131	505	127	487	124	493	121	502
	여	158	547	160	568	156	567	155	599	155	642
45~49세	소계	504	1,908	481	1,795	439	1,638	410	1,595	392	1,589
	남	246	1,020	230	909	207	801	193	774	185	756
	여	258	888	251	886	232	837	217	822	207	833
50~54세	소계	681	2,571	696	2,537	678	2,471	660	2,459	636	2,439
	남	360	1,455	363	1,388	349	1,317	338	1,296	322	1,265
	여	321	1,116	333	1,149	330	1,154	322	1,164	314	1,174
55~59세	소계	794	3,089	787	2,953	767	2,815	754	2,833	770	2,942
	남	439	1,787	432	1,678	420	1,577	407	1,560	415	1,613
	여	355	1,301	354	1,275	347	1,238	347	1,273	355	1,330
60~64세	소계	784	3,035	855	3,246	879	3,339	894	3,455	888	3,402
	남	415	1,667	457	1,778	472	1,825	484	1,906	482	1,875
	여	369	1,368	398	1,468	406	1,513	410	1,549	406	1,527
65~69세	소계	540	2,018	604	2,273	642	2,428	690	2,624	739	2,799
	남	252	965	288	1,107	312	1,199	341	1,334	372	1,437
	여	288	1,052	316	1,166	331	1,229	349	1,290	368	1,363

(단위: 천건, 백만원)

심사년도		2020년		2021년		2022년		2023년		2024년	
연령	성별	청구 건수	청구 금액	청구 건수	청구 금액	청구 건수	청구 금액	청구 건수	청구 금액	청구 건수	청구 금액
70~74세	소계	450	1,604	471	1,733	474	1,753	488	1,803	503	1,843
	남	177	649	190	723	197	734	208	798	220	822
	여	273	955	281	1,009	278	1,018	280	1,005	282	1,022
75~79세	소계	453	1,599	430	1,585	409	1,506	397	1,457	401	1,446
	남	143	514	140	520	137	520	140	531	146	552
	여	309	1,085	291	1,065	272	986	258	926	255	894
80~84세	소계	366	1,273	365	1,310	366	1,324	372	1,348	361	1,271
	남	91	321	95	349	99	367	106	398	106	378
	여	275	952	270	961	268	956	265	950	255	894
85~89세	소계	213	706	220	759	220	767	224	783	223	771
	남	39	135	41	142	40	146	42	157	44	157
	여	173	571	179	617	179	620	181	625	178	614
90~94세	소계	79	253	85	280	87	286	88	296	91	310
	남	11	37	12	45	12	46	13	46	13	46
	여	68	216	73	235	75	240	75	250	78	264
95~99세	소계	16	50	17	56	18	59	19	63	21	70
	남	2	6	2	6	2	5	2	5	2	7
	여	14	44	16	50	16	54	18	58	19	62
100세 이상	소계	2	7	3	9	3	8	3	10	4	10
	남	0	0	0	1	0	1	0	1	0	1
	여	2	7	3	8	2	7	3	9	3	9

※ 성별 구분오류 제외

※ 진료시점 나이 기준

(5) 시도별

• 마약

〈표64〉 마약 시도별 청구 현황(의료급여)

(단위: 건, 백만원)

심사년도	2020년		2021년		2022년		2023년		2024년	
시도	청구 건수	청구 금액	청구 건수	청구 금액	청구 건수	청구 금액	청구 건수	청구 금액	청구 건수	청구 금액
계	482,748	21,580	475,621	22,025	460,640	21,012	474,869	21,130	444,222	19,904
서울	101,789	5,221	98,125	5,235	95,780	5,221	98,735	5,182	91,169	4,798
부산	46,615	2,123	47,878	2,377	46,956	2,196	48,479	2,173	46,544	2,031
인천	28,637	1,284	29,784	1,337	28,369	1,268	30,683	1,314	31,220	1,295
대구	30,083	1,858	30,264	1,878	29,231	1,714	29,145	1,680	26,549	1,551
광주	18,513	566	18,186	629	17,170	613	17,363	646	14,549	476
대전	18,138	1,092	18,043	1,021	17,720	1,007	18,201	1,083	16,815	1,196
울산	8,302	336	8,386	324	8,630	345	8,615	364	8,207	336
경기	71,614	3,125	69,865	3,055	68,480	2,907	73,805	3,046	71,715	2,914
강원	24,005	903	23,070	854	20,866	767	20,516	752	18,402	714
충북	13,043	656	12,468	674	12,232	630	12,322	668	11,662	707
충남	11,339	544	10,739	523	10,909	532	10,895	504	10,047	470
전북	34,028	1,014	33,371	1,132	30,063	928	30,720	957	26,010	899
전남	17,672	771	17,452	814	16,684	748	16,497	738	15,630	679
경북	19,196	597	18,380	602	17,992	589	17,878	574	17,260	521
경남	32,890	1,141	32,500	1,244	31,607	1,224	33,265	1,177	31,355	1,073
제주	6,653	344	6,512	304	7,175	289	6,916	249	6,236	222
세종	231	5	598	22	776	34	834	24	852	20

## • 향정신성의약품

〈표65〉 향정신성의약품 시도별 청구 현황(의료급여)

(단위: 천건, 백만원)

심사년도	2020년		2021년		2022년		2023년		2024년	
시도	청구 건수	청구 금액	청구 건수	청구 금액	청구 건수	청구 금액	청구 건수	청구 금액	청구 건수	청구 금액
계	5,732	22,645	5,871	23,236	5,802	23,236	5,810	24,105	5,846	24,786
서울	857	3,718	887	3,880	879	3,953	880	4,097	892	4,173
부산	661	2,608	684	2,707	686	2,742	693	2,843	699	2,952
인천	339	1,338	352	1,402	349	1,430	353	1,522	359	1,572
대구	445	2,098	462	2,214	456	2,211	461	2,276	468	2,328
광주	208	836	212	854	210	865	208	892	208	896
대전	210	748	215	766	214	776	214	803	215	821
울산	88	377	94	393	95	414	96	423	96	434
경기	937	3,588	970	3,706	957	3,676	965	3,858	978	4,039
강원	195	767	194	756	186	738	184	746	178	763
충북	202	680	202	684	194	660	193	691	192	732
충남	214	791	217	809	212	813	210	841	210	855
전북	317	1,017	316	1,018	307	1,013	302	1,057	301	1,079
전남	236	792	232	786	224	747	221	767	220	786
경북	340	1,345	343	1,335	337	1,299	336	1,333	335	1,364
경남	406	1,684	413	1,655	417	1,624	418	1,674	419	1,701
제주	62	219	63	224	62	225	62	232	63	237
세종	14	40	15	45	14	49	13	51	13	55

(6) 의원급 요양기관 표시과목별(처방기준)

• 마약

〈표66〉 마약 의원급 요양기관 표시과목별 처방 현황(의료급여)

(단위: 건, 천원)

심사년도	2020년		2021년		2022년		2023년		2024년	
표시과목	처방 건수	처방 금액	처방 건수	처방 금액	처방 건수	처방 금액	처방 건수	처방 금액	처방 건수	처방 금액
계	30,708	498,511	30,276	506,227	33,331	522,360	35,259	558,579	41,733	542,383
일반의	4,085	121,698	3,389	65,825	3,636	60,413	3,808	67,986	7,945	89,985
내과	11,036	83,092	9,954	103,955	11,121	125,161	12,675	178,390	13,879	129,912
신경과	176	4,778	212	7,271	229	8,457	280	10,094	310	12,014
정신건강의학과	-	-	-	-	5	99	8	192	24	705
외과	2,239	20,300	2,468	24,888	2,954	16,665	3,343	18,193	3,577	17,564
정형외과	3,814	71,506	4,624	86,786	5,506	111,895	5,340	122,780	5,817	122,523
신경외과	3,573	38,008	4,052	40,926	3,947	38,501	3,664	38,694	2,969	38,398
심장혈관흉부외과	115	33	164	940	177	90	550	1024	1,013	1586
성형외과	15	144	13	103	15	254	9	77	3	44
마취통증의학과	2,473	57,009	2,676	62,304	2,742	70,813	2,075	53,995	2,002	45,776
산부인과	498	2,101	494	2,162	441	1,979	449	2,640	466	4,085
소아청소년과	46	367	28	366	38	80	37	109	74	171
안과	18	40	13	38	17	49	32	80	29	62
이비인후과	721	1,811	393	1,833	762	2,377	929	8,612	1,232	4,809
피부과	253	30,199	228	35,440	283	20,011	327	6,307	311	12,537
비뇨의학과	578	1,052	554	674	524	1,333	550	1,129	582	2,393
결핵과	1	1	-	-	-	-	-	-	-	-
재활의학과	364	5,209	354	6,684	305	7,251	433	10,811	410	11,551
가정의학과	703	61,161	660	66,031	629	56,932	750	37,467	1,090	48,269

※ 처방이 없는 표시과목은 제외



## • 향정신성의약품

〈표67〉 향정신성의약품 의원급 요양기관 표시과목별 처방 현황(의료급여)

(단위: 건, 천원)

심사년도	2020년		2021년		2022년		2023년		2024년	
표시과목	처방 건수	처방 금액	처방 건수	처방 금액	처방 건수	처방 금액	처방 건수	처방 금액	처방 건수	처방 금액
계	3,123,317	8,831,366	3,243,746	9,733,988	3,253,599	10,291,080	3,278,279	11,134,389	3,359,785	11,992,927
일반의	392,681	1,032,543	383,240	1,085,499	377,855	1,096,563	369,399	1,105,431	347,849	1,043,083
내과	564,307	1,404,659	564,369	1,465,654	550,449	1,480,062	540,323	1,507,594	540,008	1,550,951
신경과	83,970	237,377	90,322	270,501	95,341	278,524	98,821	286,179	104,146	296,944
정신건강의학과	1,636,562	5,015,755	1,750,482	5,668,508	1,780,205	6,133,843	1,827,906	6,911,759	1,924,227	7,770,411
외과	62,473	125,344	61,544	134,671	60,008	135,757	56,490	130,816	54,439	131,965
정형외과	67,205	304,645	67,660	325,153	66,502	350,895	64,288	357,487	63,709	348,216
신경외과	48,505	111,495	50,463	129,838	49,480	131,529	49,039	138,492	49,567	148,112
심장혈관흉부외과	4,973	12,137	5,114	11,582	5,323	14,806	6,353	17,639	6,461	18,940
성형외과	105	592	163	1,049	225	974	211	855	328	1713
마취통증의학과	24,415	150,775	25,327	172,914	26,444	181,617	26,411	178,421	26,936	167,811
산부인과	4,511	11,944	4,919	13,052	5,121	13,486	5,587	14,499	5,996	17,442
소아청소년과	15,629	31,587	15,192	33,405	15,357	38,505	14,809	42,044	14,607	42,037
안과	3,895	1,346	3,483	1,306	3,142	1,432	3,162	1,465	3,319	1,612
이비인후과	83,390	58,514	88,060	64,119	86,529	69,447	83,327	69,631	82,314	72,185
피부과	2,428	2,250	2,064	2,615	2,151	2,521	2,142	2,372	2,268	2,195
비뇨의학과	12,849	17,935	13,224	19,705	13,331	18,094	13,637	19,109	14,367	20,391
진단검사의학과	226	616	154	443	125	370	127	328	96	263
결핵과	294	642	197	515	206	552	216	608	225	617
재활의학과	11,169	52,322	11,645	57,208	11,708	56,107	12,601	58,959	12,900	54,215
핵의학과	-	-	43	105	39	81	26	55	36	86
가정의학과	103,544	258,744	105,833	275,913	103,955	285,723	103,259	290,371	105,911	303,629
직업환경의학과	179	131	248	234	103	192	145	276	63	65
예방의학과	7	12	-	-	-	-	-	-	13	41

※ 처방이 없는 표시과목은 제외

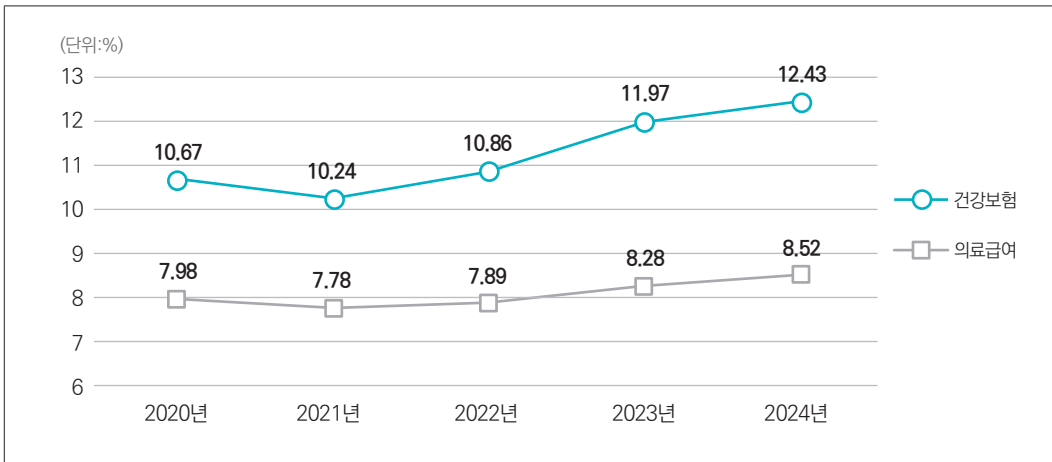
## 2) 부신피질호르몬제

### (1) 부신피질호르몬제 입원/외래

〈표68〉 부신피질호르몬제 입원/외래 청구 현황(의료급여)

(단위: 천건, %)

구분	계		입원		외래	
심사년도	청구건수	처방률	청구건수	처방률	청구건수	처방률
2020년	3,482	7.98	225	10.29	3,257	7.86
2021년	3,337	7.78	221	10.06	3,116	7.66
2022년	3,529	7.89	240	10.68	3,289	7.75
2023년	3,874	8.28	254	11.03	3,620	8.14
2024년	4,083	8.52	254	11.01	3,830	8.40



〈그림29〉 연도별 건강보험, 의료급여 부신피질호르몬제 처방률

- 부신피질호르몬제는 부신히르몬제 중 부신헌질호르몬제를 제외한 급여의약품에 기준  
으로 산출
- 부신피질호르몬제 처방률 = 부신피질호르몬제 청구건수/전체 청구건수

## (2) 부신피질호르몬제 투여경로별

〈표69〉 부신피질호르몬제 투여경로별 청구 현황(의료급여)

(단위: 천건, %)

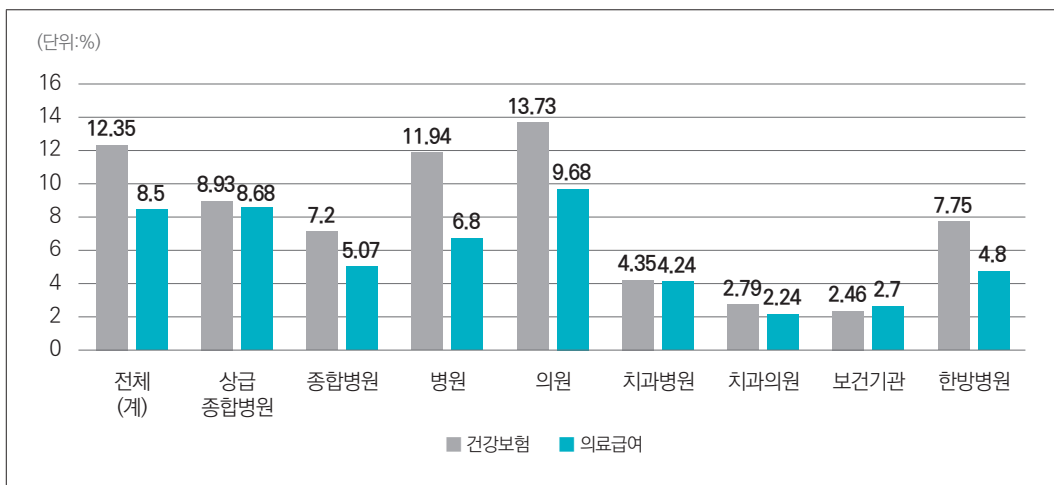
심사년도	2020년		2021년		2022년		2023년		2024년	
투여경로	청구 건수	처방률	청구 건수	처방률	청구 건수	처방률	청구 건수	처방률	청구 건수	처방률
계	3,482	7.98	3,337	7.78	3,529	7.89	3,874	8.28	4,083	8.52
내복제	1,694	5.72	1,571	5.34	1,711	5.59	1,865	5.9	1,931	6.04
주사제	1,811	13.33	1,794	13.99	1,851	13.58	2,046	13.92	2,190	14.22
외용제	24	0.37	14	0.22	8	0.12	8	0.11	6	0.09

## (3) 부신피질호르몬제 종별(처방기준)

〈표70〉 2024년 부신피질호르몬제 종별 처방 현황(의료급여)

(단위: 건, %)

종별	계	상급 종합병원	종합병원	병원	의원	치과병원	치과의원	보건기관	한방병원
처방건수	4,106,167	184,153	305,464	375,945	3,204,013	2,767	29,269	2,415	2,141
처방률	8.5	8.68	5.07	6.8	9.68	4.24	2.24	2.7	4.8



〈그림30〉 2024년 건강보험, 의료급여 부신피질호르몬제 종별 처방률

#### (4) 부신피질호르몬제 성별/연령별

〈표71〉 부신피질호르몬제 성별/연령별 청구 현황(의료급여)

(단위: 천건, %)

심사년도		2020년		2021년		2022년		2023년		2024년	
연령	성별	청구 건수	처방률	청구 건수	처방률	청구 건수	처방률	청구 건수	처방률	청구 건수	처방률
계		3,482	7.98	3,337	7.78	3,529	7.89	3,874	8.28	4,083	8.52
0세	소계	2	6.02	2	5.47	2	8.14	3	8.33	3	9.99
	남	1	5.94	1	5.58	1	8.74	2	8.30	2	10.42
	여	1	6.13	1	5.34	1	7.43	1	8.37	1	9.43
1~4세	소계	22	8.33	20	8.81	30	10.81	40	12.44	35	13.04
	남	12	8.32	11	9.12	16	10.89	21	12.50	19	13.11
	여	10	8.35	9	8.47	14	10.72	19	12.36	17	12.96
5~9세	소계	33	8.54	27	8.39	34	9.18	56	11.23	59	12.27
	남	18	8.69	14	8.36	19	9.38	30	11.36	31	12.17
	여	15	8.36	13	8.42	16	8.97	26	11.08	28	12.39
10~14세	소계	42	10.28	38	9.40	46	9.42	67	11.24	73	12.19
	남	22	10.17	20	9.43	24	9.30	35	11.08	38	11.98
	여	20	10.40	18	9.37	22	9.56	32	11.44	35	12.43
15~19세	소계	82	11.60	71	11.11	78	10.89	98	12.47	96	13.01
	남	38	11.81	34	11.51	37	11.11	47	12.69	45	13.06
	여	43	11.42	37	10.78	41	10.70	51	12.28	50	12.97
20~24세	소계	80	11.72	71	11.20	77	11.71	87	13.06	86	13.51
	남	34	11.81	31	11.62	33	11.94	37	13.14	38	13.87
	여	45	11.66	41	10.90	44	11.55	50	13.01	49	13.25
25~29세	소계	39	9.27	38	9.19	41	9.53	49	10.62	53	11.07
	남	17	9.12	17	9.32	19	9.53	21	10.35	24	10.97
	여	21	9.38	20	9.09	22	9.53	27	10.85	29	11.15
30~34세	소계	37	7.75	35	7.62	37	7.70	43	8.50	48	8.82
	남	14	6.78	13	6.67	14	6.71	17	7.50	19	7.79
	여	23	8.49	22	8.35	22	8.48	26	9.29	29	9.66

(단위: 천건, %)

심사년도		2020년		2021년		2022년		2023년		2024년	
연령	성별	청구 건수	처방률	청구 건수	처방률	청구 건수	처방률	청구 건수	처방률	청구 건수	처방률
35~39세	소계	69	7.59	59	7.24	60	7.58	62	8.02	64	8.29
	남	24	6.30	21	6.13	21	6.29	21	6.44	23	6.81
	여	45	8.54	38	8.07	39	8.54	41	9.21	41	9.44
40~44세	소계	110	7.39	101	7.17	106	7.30	121	8.06	124	8.25
	남	41	6.31	38	6.27	39	6.14	44	6.74	46	6.99
	여	69	8.24	62	7.88	68	8.19	77	9.07	78	9.23
45~49세	소계	203	7.39	182	7.32	178	7.42	180	7.76	180	8.06
	남	81	6.27	73	6.34	70	6.30	70	6.50	71	6.79
	여	122	8.40	108	8.17	107	8.39	110	8.85	108	9.18
50~54세	소계	291	7.33	275	7.17	286	7.26	299	7.64	298	7.81
	남	132	6.45	125	6.38	127	6.35	131	6.61	130	6.76
	여	158	8.26	150	7.98	159	8.21	168	8.70	167	8.88
55~59세	소계	379	7.48	352	7.32	356	7.31	368	7.49	392	7.74
	남	193	6.88	177	6.71	178	6.67	180	6.80	192	6.99
	여	187	8.21	175	8.05	179	8.08	187	8.31	201	8.62
60~64세	소계	445	7.80	457	7.66	483	7.64	523	7.93	536	8.10
	남	224	7.44	232	7.29	245	7.21	265	7.42	271	7.52
	여	221	8.20	225	8.08	238	8.14	258	8.52	265	8.79
65~69세	소계	418	8.35	437	8.19	480	8.23	540	8.41	605	8.67
	남	191	8.18	204	8.06	223	7.97	255	8.08	291	8.30
	여	227	8.49	233	8.31	257	8.47	285	8.74	314	9.05

(단위: 천건, %)

심사년도		2020년		2021년		2022년		2023년		2024년	
연령	성별	청구 건수	처방률	청구 건수	처방률	청구 건수	처방률	청구 건수	처방률	청구 건수	처방률
70~74세	소계	395	8.45	390	8.28	412	8.39	450	8.63	487	8.87
	남	154	8.33	156	8.20	168	8.22	190	8.48	209	8.66
	여	241	8.54	234	8.33	244	8.51	260	8.73	278	9.03
75~79세	소계	388	8.29	351	8.07	354	8.18	373	8.45	402	8.70
	남	131	8.48	121	8.26	125	8.29	135	8.50	149	8.65
	여	257	8.20	229	7.98	229	8.11	238	8.42	253	8.72
80~84세	소계	276	7.87	263	7.61	284	7.78	312	8.02	322	8.24
	남	77	8.25	77	8.02	85	8.10	97	8.30	101	8.33
	여	198	7.73	185	7.45	198	7.65	215	7.90	221	8.20
85~89세	소계	126	7.13	127	6.91	135	6.99	148	7.23	160	7.40
	남	30	7.87	29	7.51	31	7.75	34	7.75	38	7.80
	여	96	6.92	97	6.75	103	6.78	114	7.09	122	7.29
90~94세	소계	37	6.37	38	6.01	42	6.17	45	6.21	50	6.52
	남	7	7.32	7	6.99	8	7.15	8	6.96	9	7.27
	여	30	6.18	30	5.81	34	5.98	37	6.06	41	6.37
95~99세	소계	6	4.95	6	4.82	7	5.37	8	5.53	9	5.56
	남	1	5.48	1	5.40	1	6.05	1	6.43	1	6.19
	여	5	4.87	5	4.74	6	5.28	7	5.41	8	5.47
100세 이상	소계	1	5.00	1	4.14	1	4.99	1	4.93	1	5.05
	남	0	6.44	0	5.02	0	5.89	0	5.34	0	4.58
	여	1	4.86	1	4.06	1	4.90	1	4.89	1	5.09

※ 성별 구분오류 제외

※ 진료시점 나이 기준

## (5) 부신피질호르몬제 시도별

〈표72〉 부신피질호르몬제 시도별 청구 현황(의료급여)

(단위: 천건, %)

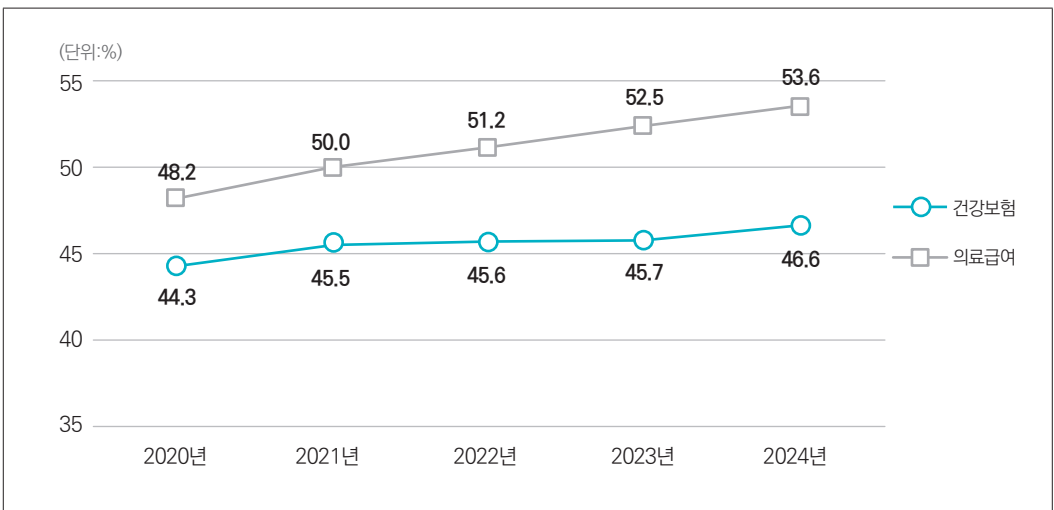
심사년도	2020년		2021년		2022년		2023년		2024년	
시도	청구 건수	처방률	청구 건수	처방률	청구 건수	처방률	청구 건수	처방률	청구 건수	처방률
계	3,482	7.98	3,337	7.78	3,529	7.89	3,874	8.28	4,083	8.52
서울	566	7.79	544	7.55	583	7.70	647	8.11	693	8.38
부산	385	8.51	372	8.28	396	8.46	441	8.95	460	9.16
인천	196	7.48	191	7.38	205	7.43	234	7.96	249	8.13
대구	293	9.15	289	9.03	296	8.91	311	8.92	333	9.23
광주	153	8.83	146	8.67	151	8.63	163	8.98	164	8.98
대전	105	6.64	104	6.61	111	6.77	119	6.98	129	7.47
울산	51	8.07	50	7.82	54	7.83	62	8.42	63	8.42
경기	535	7.89	507	7.60	550	7.80	622	8.28	662	8.47
강원	119	8.18	109	7.84	109	7.83	115	8.12	118	8.41
충북	104	7.54	96	7.19	100	7.19	107	7.50	111	7.68
충남	122	7.35	117	7.22	124	7.47	133	7.73	141	8.02
전북	183	7.11	171	6.84	174	6.91	185	7.23	193	7.53
전남	163	7.57	154	7.63	157	7.74	166	8.04	168	8.13
경북	198	7.70	188	7.53	196	7.66	213	7.98	219	8.12
경남	254	8.85	245	8.64	262	8.77	292	9.28	312	9.76
제주	48	8.82	47	8.84	50	8.99	55	9.67	59	10.18
세종	8	7.24	8	7.17	9	7.57	10	8.40	11	9.08

### 3) 65세 이상 약품비 비중

〈표73〉 65세 이상 약품비 청구 현황(의료급여)

(단위: 억원, %)

구분	총 약품 청구금액(A)	노인인구 약품 청구금액(B)	비중 (B/A*100)
2020년	20,803	10,020	48.2
2021년	21,794	10,901	50.0
2022년	22,661	11,603	51.2
2023년	24,503	12,866	52.5
2024년	25,724	13,788	53.6



〈그림31〉 연도별 건강보험, 의료급여 전 연령 대비 65세 이상 인구 약품비 비중



# IV 보훈

Health Insurance Review & Assessment service

## 1. 의약품 청구 현황



## IV. 보훈

### 1

### 의약품 청구 현황

#### 1) 입원/외래

〈표74〉 입원/외래 청구 현황(보훈)

(단위: 천건, 억원)

구분	계		입원		외래	
심사년도	청구건수	청구금액	청구건수	청구금액	청구건수	청구금액
2020년	2,850	1,627	65	103	2,785	1,524
2021년	2,466	1,541	46	74	2,419	1,468
2022년	2,473	1,538	45	70	2,428	1,468
2023년	2,190	1,446	36	54	2,154	1,392
2024년	1,974	1,363	31	48	1,942	1,314

#### 2) 요양기관 종별

〈표75〉 종별 청구 현황(보훈)

(단위: 천건, 백만원)

심사년도	2020년		2021년		2022년		2023년		2024년	
종별	청구건수	청구금액	청구건수	청구금액	청구건수	청구금액	청구건수	청구금액	청구건수	청구금액
계	2,850	162,729	2,466	154,132	2,473	153,796	2,190	144,632	1,974	136,263
상급종합병원	0	42	0	39	0	29	0	35	0	82
종합병원	1,517	57,115	1,195	47,129	1,229	48,107	917	38,223	671	28,763
병원	46	1,140	43	1,297	48	1,585	39	1,172	32	957
의원	3	39	7	50	6	69	9	89	15	99
보건기관	0	1	0	2	0	1	0	0	0	1
약국	1,284	104,390	1,221	105,615	1,189	104,006	1,225	105,112	1,255	106,361

※ 청구가 없는 의료기관 종별은 표에서 제외

## 3) 시도별

〈표76〉 시도별 청구 현황(보훈)

(단위: 천건, 백만원)

심사년도	2020년		2021년		2022년		2023년		2024년	
시도	청구 건수	청구 금액	청구 건수	청구 금액	청구 건수	청구 금액	청구 건수	청구 금액	청구 건수	청구 금액
계	2,850	162,729	2,466	154,132	2,473	153,796	2,190	144,632	1,974	136,263
서울	720	38,711	587	33,073	508	29,762	505	29,209	398	23,571
부산	349	13,241	282	11,827	310	13,176	259	10,839	207	9,011
인천	97	6,861	93	7,007	94	6,936	86	6,490	79	6,479
대구	243	6,008	212	5,884	210	5,868	148	4,044	126	3,710
광주	267	7,951	173	5,580	229	7,639	121	4,230	98	3,520
대전	161	4,162	148	3,829	186	5,025	118	3,369	106	3,097
울산	71	6,102	67	6,270	65	6,288	65	6,212	65	6,247
경기	290	25,421	272	25,819	264	25,444	278	26,334	282	26,758
강원	74	8,152	72	8,488	70	8,412	70	8,701	67	8,736
충북	45	3,402	43	3,354	40	3,322	40	3,203	40	3,133
충남	51	4,310	53	4,445	51	4,178	50	4,087	52	4,276
전북	99	8,831	97	9,114	91	8,942	90	8,894	92	9,079
전남	91	6,447	86	6,451	83	6,329	85	6,455	86	6,393
경북	149	11,641	147	11,376	141	10,993	142	10,943	141	10,808
경남	118	9,182	111	9,301	108	9,203	111	9,440	114	9,210
제주	23	2,245	22	2,240	20	2,200	19	2,089	19	2,118
세종	1	63	1	75	2	80	2	92	3	117

이 책에 대한 저작권은 건강보험심사평가원에 있으므로  
무단으로 복사·복제·배포할 수 없습니다.

## 2024 급여의약품 청구 현황

발 행 월 2025. 6.

발 행 처 건강보험심사평가원

발간번호 G000DB4-2025-65

주 소 강원특별자치도 원주시 혁신로 60

발 행 인 강중구

인 쇄 새론앞길



